

FCC Aqualia, S.A.

Cuentas Anuales del
ejercicio terminado el
31 de diciembre de 2016 e
Informe de Gestión, junto con el
Informe de Auditoría Independiente

INFORME DE AUDITORÍA INDEPENDIENTE DE CUENTAS ANUALES

A los Accionistas de
FCC Aqualia, S.A.:

Informe sobre las cuentas anuales

Hemos auditado las cuentas anuales adjuntas de FCC Aqualia, S.A., que comprenden el balance de situación al 31 de diciembre de 2016 y la cuenta de pérdidas y ganancias, el estado de cambios en el patrimonio neto, el estado de flujos de efectivo y la memoria correspondientes al ejercicio terminado en dicha fecha.

Responsabilidad de los Administradores en relación con las cuentas anuales

Los Administradores son responsables de formular las cuentas anuales adjuntas, de forma que expresen la imagen fiel del patrimonio, de la situación financiera y de los resultados de FCC Aqualia, S.A., de conformidad con el marco normativo de información financiera aplicable a la entidad en España, que se identifica en la Nota 2.1 de la memoria adjunta, y del control interno que consideren necesario para permitir la preparación de cuentas anuales libres de incorrección material, debida a fraude o error.

Responsabilidad del auditor

Nuestra responsabilidad es expresar una opinión sobre las cuentas anuales adjuntas basada en nuestra auditoría. Hemos llevado a cabo nuestra auditoría de conformidad con la normativa reguladora de la auditoría de cuentas vigente en España. Dicha normativa exige que cumplamos los requerimientos de ética, así como que planifiquemos y ejecutemos la auditoría con el fin de obtener una seguridad razonable de que las cuentas anuales están libres de incorrecciones materiales.

Una auditoría requiere la aplicación de procedimientos para obtener evidencia de auditoría sobre los importes y la información revelada en las cuentas anuales. Los procedimientos seleccionados dependen del juicio del auditor, incluida la valoración de los riesgos de incorrección material en las cuentas anuales, debida a fraude o error. Al efectuar dichas valoraciones del riesgo, el auditor tiene en cuenta el control interno relevante para la formulación por parte de la entidad de las cuentas anuales, con el fin de diseñar los procedimientos de auditoría que sean adecuados en función de las circunstancias, y no con la finalidad de expresar una opinión sobre la eficacia del control interno de la entidad. Una auditoría también incluye la evaluación de la adecuación de las políticas contables aplicadas y de la razonabilidad de las estimaciones contables realizadas por la Dirección, así como la evaluación de la presentación de las cuentas anuales tomadas en su conjunto.

Consideramos que la evidencia de auditoría que hemos obtenido proporciona una base suficiente y adecuada para nuestra opinión de auditoría.


Opinión

En nuestra opinión, las cuentas anuales adjuntas expresan, en todos los aspectos significativos, la imagen fiel del patrimonio y de la situación financiera de FCC Aqualia, S.A. al 31 de diciembre de 2016, así como de sus resultados y flujos de efectivo correspondientes al ejercicio anual terminado en dicha fecha, de conformidad con el marco normativo de información financiera que resulta de aplicación y, en particular, con los principios y criterios contables contenidos en el mismo.

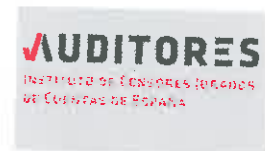
Informe sobre otros requerimientos legales y reglamentarios

El informe de gestión adjunto del ejercicio 2016 contiene las explicaciones que los Administradores consideran oportunas sobre la situación de la Sociedad, la evolución de sus negocios y sobre otros asuntos y no forma parte integrante de las cuentas anuales. Hemos verificado que la información contable que contiene el citado informe de gestión concuerda con la de las cuentas anuales del ejercicio 2016. Nuestro trabajo como auditores se limita a la verificación del informe de gestión con el alcance mencionado en este mismo párrafo y no incluye la revisión de información distinta de la obtenida a partir de los registros contables de la sociedad.

DELOITTE, S.L.
Inscrita en el R.O.A.C. nº S0692



Antonio Sánchez-Covisa Martín-González
28 de febrero de 2017



DELOITTE, S.L.

Año 2017 Nº 01/17/00518
SELLO CORPORATIVO: 96,00 EUR

.....
Informe de auditoría de cuentas sujeto
a la normativa de auditoría de cuentas
española o internacional
.....



CLASE 8.^a
ESTADOS FINANCIEROS Y MEMORIA



0M6224085

FCC Aqualia, S.A.

CUENTAS ANUALES E INFORME DE GESTION CORRESPONDIENTES AL EJERCICIO ANUAL TERMINADO EL 31 DE DICIEMBRE DE 2016

➤ CUENTAS ANUALES

- Estados Financieros
 - Balance de Situación
 - Cuenta de Pérdidas y Ganancias
 - Estado de Cambios del Patrimonio Neto
 - Estado de Flujos de Efectivo
- Memoria

➤ INFORME DE GESTION



FCC Aqualia, S.A.

BALANCES DE SITUACION AL 31 DE DICIEMBRE DE 2016 Y 2015

(Miles de Euros)



ACTIVO	Notas de la Memoria	Ejercicio 2016	Ejercicio 2015	PATRIMONIO NETO Y PASIVO	Notas de la Memoria	Ejercicio 2016	Ejercicio 2015
ACTIVO NO CORRIENTE		1.017.160	1.045.130	PATRIMONIO NETO		737.016	686.752
Immovilizado intangible	Nota 5	612.718	627.998	FONDOS PROPIOS	Nota 11	732.192	682.107
Desarrollo		1.790	266	Capital		145.000	145.000
Concesiones		521.412	529.401	Capital escriturado		145.000	145.000
Acuerdos de concesión activación financiera		14.918	15.193	Prima de emisión		112.019	112.019
Fondo de comercio		74.487	82.763	Reservas		425.688	402.017
Otro inmovilizado intangible		111	375	Legal y estatutarias		29.000	29.000
Immovilizado material	Nota 6.1	20.996	22.446	Otras reservas		396.088	373.017
Terrenos y construcciones		1.519	1.286	Resultado del ejercicio		50.065	53.521
Instalaciones técnicas y otro inmovilizado material		19.388	21.104	Dividendo a cuenta			(30.459)
Inmovilizado en curso y anticipos		89	56				
Inversiones en emp. grupo y asociadas largo plazo		274.318	266.785	SUBVENCIONES, DONACIONES Y LEGADOS	Nota 12	4.824	4.645
Instrumentos de patrimonio	Nota 7.1	173.500	176.487	Subvenciones, donaciones y legados recibidos		4.824	4.645
Créditos a empresas	Nota 7.2 y 8	100.818	90.298				
Inversiones financieras a largo plazo	Nota 8	101.170	114.356				
Instrumentos de patrimonio		10	10	PASIVO NO CORRIENTE		473.751	470.175
Créditos a terceros		85.387	99.467	Provisiones a largo plazo	Nota 13	61.216	58.431
Otros activos financieros	Nota 8.3	15.773	14.879	Obligaciones por prestaciones a largo plazo al personal		144	106
Activos por impuesto diferido	Nota 15	7.958	13.545	Otras provisiones		61.072	58.325
Deudores comerciales no corrientes	Nota 8	-	-	Deudas a largo plazo	Nota 14	34.744	29.539
Acuerdo de concesión derecho de cobro	Nota 8.4	-	-	Acreeedores por arrendamiento financiero		36	76
				Otros pasivos financieros		34.708	29.463
ACTIVO CORRIENTE		689.270	686.133				
Existencias		18.272	17.830	Deudas con empresas del grupo y asociadas	Nota 14.3	363.384	361.301
Comerciales		722	655	Deudas con impuesto diferido	Nota 15	9.897	9.956
Materias primas y otros aprovisionamientos		8.873	8.620	Periodificaciones a largo plazo	Nota 16	4.510	4.696
Anticipos a proveedores		8.676	8.555				
Deudores comerciales y otras cuentas a cobrar		139.260	148.882	Acreeedores comerciales y otras cuentas a pagar	Nota 15		6.252
Cientes por ventas y prestaciones de servicios	Nota 10.1	69.418	63.820	Otras deudas con las administraciones públicas	Nota 15		6.252
Cientes, empresas del grupo y asociadas	Nota 10.2	38.408	37.168				
Personal		147	156	PASIVO CORRIENTE		495.663	494.336
Deudores varios		7.385	5.144	Provisiones a corto plazo	Nota 13	11.093	9.108
Activos por impuesto corriente	Nota 15	(40)	(61)	Deudas a corto plazo	Nota 14	5.375	4.340
Otros créditos con las Administraciones Públicas	Nota 15	23.942	28.798	Deudas con entidades de crédito			
Derecho de cobro corriente, acuerdo de concesión		-	13.057	Acreeedores por arrendamiento financiero		41	39
Inversiones en emp. del grupo y asociadas corto p	Nota 8	468.186	375.290	Otros pasivos financieros		5.334	4.301
Créditos a empresas	Nota 9.1	464.736	372.373	Deudas con emp. del grupo y asociadas corrientes	Nota 14.3	172.819	164.483
Otros activos financieros	Nota 8.3	3.450	2.917	Acreeedores comerciales y otras cuentas a pagar	Nota 14	304.141	315.988
Inversiones financieras a corto plazo	Nota 8	27.379	28.105	Proveedores		109.154	99.775
Créditos a terceros	Nota 9.2	18.398	16.823	Proveedores, empresas del grupo y asociadas	Nota 14.4	19.545	29.561
Otros activos financieros	Nota 8.3	8.981	11.282	Acreeedores varios		91.947	94.664
Periodificaciones a corto plazo		184	375	Personal		2.687	2.306
Efectivo y otros activos líquidos equivalentes		35.989	36.451	Pasivos por impuesto corriente	Nota 15	1.991	2.404
Tesorería		35.989	36.451	Otras deudas con las Administraciones Públicas	Nota 18	66.640	79.693
				Anticipos de clientes		12.177	7.585
				Periodificaciones a corto plazo		2.235	417
TOTAL ACTIVO		1.706.430	1.651.263	TOTAL PATRIMONIO NETO Y PASIVO		1.706.430	1.651.263

Las Notas 1 a 23 descritas en la Memoria adjunta forman parte integrante de las Cuentas Anuales del ejercicio 2016



CLASE 8.ª



OM6224086



FCC Aqualia, S.A.

**CUENTA DE PERDIDAS Y GANANCIAS CORRESPONDIENTES A LOS EJERCICIOS
TERMINADOS A 31 DE DICIEMBRE DE 2016 Y 2015**
(Miles de Euros)



	Notas de la Memoria	Ejercicio 2016	Ejercicio 2015
OPERACIONES CONTINUADAS			
Importe neto de la cifra de negocios	Nota 18.1	673.069	637.756
Ventas		673.069	637.756
Variación de existencias de productos terminados y en curso de fabricación		31	21
Trabajos realizados por la empresa para su activo		919	1.770
Aprovisionamientos	Nota 18.3	(231.409)	(229.635)
Consumo de mercaderías		(86.155)	(86.300)
Consumo de materias primas y otras materias consumibles		(76.397)	(75.203)
Trabajos realizados por otras empresas		(68.857)	(68.132)
Deterioro de mercaderías, materias primas y otros aprovisionamientos		-	-
Otros ingresos de explotación		19.096	19.969
Ingresos accesorios y otros de gestión corriente		12.953	9.898
Subvenciones de explotación incorporadas al resultado del ejercicio	Nota 12	6.143	10.071
Gastos de personal		(173.683)	(166.244)
Sueldos, salarios y asimilados		(131.923)	(126.088)
Cargas sociales	Nota 18.7	(41.760)	(40.156)
Otros gastos de explotación		(136.740)	(133.112)
Servicios exteriores	Nota 18.4	(120.198)	(116.072)
Tributos	Nota 18.14	(4.207)	(3.788)
Pérdidas, deterioro y variación de provisiones por operaciones comerciales	Nota 18.11	(7.064)	(6.638)
Otros gastos de gestión corriente	Nota 18.12	(5.271)	(6.614)
Amortización del inmovilizado	Notas 5 y 6	(59.658)	(43.034)
Imputación de subvenciones de inmovilizado no financiero y otras	Nota 12	1.358	1.689
Excesos de provisiones		3.755	1.801
Deterioro y resultado por enajenaciones del inmovilizado	Nota 18.13	(572)	(1.032)
Resultados por enajenaciones y otros		(572)	(1.032)
RESULTADO DE EXPLOTACION		96.166	89.949
Ingresos financieros			
De valores negociables y otros instrumentos financieros		10.316	12.067
- En empresas del grupo y asociadas	Nota 18.2	6.119	7.547
- En terceros		4.197	4.520
Gastos financieros	Nota 18.8	(30.072)	(28.553)
Por deudas con empresas del grupo y asociadas	Notas 14 y 18.2	(23.225)	(21.572)
Por deudas con terceros	Nota 14	(5.646)	(5.577)
Por actualización de provisiones		(1.201)	(1.404)
Diferencias de cambio	Nota 18.9	(762)	899
Deterioro y resultado por enajenaciones de instrumentos financieros	Nota 18.10	(4.897)	(3.428)
Deterioros y pérdidas		(4.897)	(3.428)
RESULTADO FINANCIERO		(25.415)	(19.015)
RESULTADO ANTES DE IMPUESTOS			
		70.751	70.934
Impuesto sobre beneficios	Nota 15	(20.666)	(17.413)
RESULTADO DEL EJERCICIO PROCEDENTE DE OPERACIONES CONTINUADAS		50.085	53.521
RESULTADO DEL EJERCICIO		50.085	53.521

Las Notas 1 a 23 descritas en la Memoria adjunta forman parte integrante de las Cuentas Anuales del ejercicio 2016

**ESTADO DE CAMBIOS EN EL PATRIMONIO NETO CORRESPONDIENTE
A LOS EJERCICIOS TERMINADOS EL 31 DE DICIEMBRE DE 2016 Y 2015**
(miles de euros)

A) ESTADO DE INGRESOS Y GASTOS RECONOCIDOS CORRESPONDIENTE A LOS EJERCICIOS TERMINADOS A 31 DE DICIEMBRE DE 2016 Y 2015

	Nota de la memoria	2015
A) Resultado de la cuenta de pérdidas y ganancias		53.521
Ingresos y gastos imputados directamente al patrimonio neto		
III. Subvenciones, donaciones y legados recibidos		14
V. Efecto impositivo		(4)
B) Total ingresos y gastos imputados directamente en el patrimonio neto		10
Transferencias a la cuenta de pérdidas y ganancias		
VIII. Subvenciones, donaciones y legados recibidos	12	(1.689)
IX. Efecto impositivo		473
C) Total transferencias a la cuenta de pérdidas y ganancias		(1.216)
TOTAL DE INGRESOS Y GASTOS RECONOCIDOS (A + B + C)		52.315
		2016
A) Resultado de la cuenta de pérdidas y ganancias		50.085
Ingresos y gastos imputados directamente al patrimonio neto		
III. Subvenciones, donaciones y legados recibidos	12	388
V. Efecto impositivo		(97)
B) Total ingresos y gastos imputados directamente en el patrimonio neto		291
Transferencias a la cuenta de pérdidas y ganancias		
VIII. Subvenciones, donaciones y legados recibidos	12	(1.358)
IX. Efecto impositivo		340
C) Total transferencias a la cuenta de pérdidas y ganancias		(1.018)
TOTAL DE INGRESOS Y GASTOS RECONOCIDOS (A + B + C)		49.358



OM6224087

CLASE 8.ª



FCC Aqualia, S.A.

ESTADO DE CAMBIOS EN EL PATRIMONIO NETO CORRESPONDIENTE
A LOS EJERCICIOS TERMINADOS EL 31 DE DICIEMBRE DE 2016 Y DE 2015
(MILES DE EUROS)



B) ESTADO TOTAL DE CAMBIOS EN EL PATRIMONIO NETO CORRESPONDIENTE A LOS EJERCICIOS TERMINADOS EL 31 DE DICIEMBRE DE 2016 Y 2015

	CAPITAL (Nota 11)	PRIMA DE EMISION (Nota 11)	RESERVAS (Nota 11)	RESULTADO DEL EJERCICIO	DIVIDENDO A CUENTA	TOTAL FONDOS PROPIOS	SUBVENCIONE S (Nota 12)	TOTAL
SALDO A 31 DE DICIEMBRE DE 2014	145.000	112.019	397.878	29.566	-	694.463	5.851	690.314
I. Total ingresos y gastos reconocidos	-	-	-	53.521	-	53.521	(1.206)	52.315
II. Operaciones con socios o propietarios	-	-	(25.428)	-	-	(25.428)	-	(25.428)
4. (-) Distribución de dividendos	-	-	(25.428)	-	-	(25.428)	-	(25.428)
III. Otras variaciones del patrimonio neto	-	-	29.567	(29.566)	(30.450)	(30.449)	-	(30.449)
SALDO A 31 DE DICIEMBRE DE 2015	145.000	112.019	402.017	53.521	(30.450)	682.167	4.645	686.752
I. Total ingresos y gastos reconocidos	-	-	-	50.085	-	50.085	(727)	49.358
II. Operaciones con socios o propietarios	-	-	-	-	-	-	906	906
6. (+) Incremento patrimonio por compra participación UTES	-	-	-	-	-	-	906	906
III. Otras variaciones del patrimonio neto	-	-	23.071	(53.521)	30.450	-	-	-
SALDO A 31 DE DICIEMBRE DE 2016	145.000	112.019	425.088	50.085	-	732.182	4.824	737.916

Las Notas 1 a 23 descritas en la Memoria adjunta forman parte integrante de las Cuentas Anuales del ejercicio 2016.

**ESTADO DE FLUJOS DE EFECTIVO CORRESPONDIENTES A LOS EJERCICIOS TERMINADOS
EL 31 DE DICIEMBRE DE 2016 Y 2015
(MILES DE EUROS)**

	Nota de la memoria	2016	2015
A) FLUJOS DE EFECTIVO DE LAS ACTIV. DE LA EXPLOTACION			
1. Resultado del ejercicio antes de impuestos		70.751	70.934
2. Ajustes del resultado		59.906	53.516
a) Amortización del inmovilizado (+)	5 y 6	59.658	43.034
b) Correcciones valorativas por deterioro (+/-)		7.064	6.636
c) Variación de provisiones (+/-)		1.516	8.782
d) Imputación de subvenciones (-)	12	(1.356)	(1.689)
e) Resultados por bajas y enajenaciones del inmovilizado (+/-)		1.322	32
f) Resultados por bajas y enajenaciones de instrum. financ (+/-)		4.897	74
g) Ingresos financieros y Dividendos (-)		(42.249)	(31.459)
h) Gastos financieros (+)	18.8	30.072	26.553
i) Diferencias de cambio (+/-)	18.9	(762)	(966)
j) Variación de valor razonable en instrumentos financieros (+/-)		-	54
k) Otros ingresos y gastos (+/-)		(354)	396
3. Cambios en el capital corriente		(20.395)	(6.015)
a) Existencias, Deudores y otras cuentas a cobrar y activos corrientes (+/-)		(10.996)	27.039
b) Otros activos corrientes (+/-)		191	(251)
c) Acreedores y otras cuentas a pagar (+/-)		(11.520)	(32.648)
d) Otros pasivos corrientes (+/-)		1.818	(155)
e) Otros activos y pasivos no corrientes (+/-)		(186)	-
4. Otros flujos de efectivo de las actividades de explotación		(17.532)	(22.742)
a) Pagos de intereses (-)		(30.072)	(28.563)
b) Cobros de dividendos (+)		31.833	19.932
c) Cobros de intereses (+)		6.119	12.067
d) Cobros (pagos) por impuesto sobre beneficios (+/-)		(15.055)	(26.168)
f) Aplicación a su finalidad		(10.457)	-
5. Flujos de efectivo de las activ. de explotación (+/--1+/-2+/-3+/-4)		92.330	95.693
B) FLUJOS DE EFECTIVO DE LAS ACTIV. DE INVERSION			
6. Pagos por inversiones (-)		(140.045)	(160.084)
a) Empresas del grupo y asociadas		(109.635)	(136.125)
b) Inmovilizado intangible e inmovilizado material		(30.410)	(17.125)
c) Otros activos financieros		-	(6.834)
7. Cobros por desinversiones (+)		8.297	18.387
a) Empresas del grupo y asociadas		-	13.959
b) Inmovilizado intangible e inmovilizado material		-	372
c) Otros activos financieros		8.297	4.033
d) Otros activos		-	23
8. Flujos de efectivo de las actividades de inversión (7-6)		(131.748)	(141.697)
C) FLUJOS DE EFECTIVO DE LAS ACTIV. DE FINANCIACION			
9. Cobros y pagos por instrumentos de patrimonio		292	545
a) Subvenciones, donaciones y legados recibidos (+)		292	545
10. Cobros y pagos por instrumentos de pasivo financiero		38.664	61.783
a) Emisión		38.664	98.637
2. Deudas con empresas del grupo y asociadas (+)		32.424	97.926
3. Otras deudas (+)		6.240	711
b) Devolución y amortización de		-	(36.854)
1) Deudas con entidades de crédito (-)		-	-
2) Deudas con empresas del grupo y asociadas (-)		-	(33.361)
3) Otras deudas (-)		-	(3.493)
11. Pagos por dividendos y remun.de otros instrumentos de patrimonio		-	(30.450)
b) Dividendos (-)		-	(30.450)
12. Flujos de efectivo de las actividades de financiación (+/--9+/-10-11)		38.956	31.878
D) EFECTO DE LAS VARIACIONES DEL TIPO DE CAMBIO		-	684
E) AUMENTO NETO DEL EFECTIVO O EQUIVALENTES. (+/--6+/-8+/-12+/-D)		(462)	(13.632)
Efectivo o equivalentes al comienzo del ejercicio		36.451	50.083
Efectivo o equivalentes al final del ejercicio		35.989	36.451



CLASE 8.^a
INDUSTRIAS, COMERCIO Y SERVICIOS



OM6224088



NOTA 1. ACTIVIDAD DE LA SOCIEDAD

FCC Aqualia, S.A. (en adelante la Sociedad o FCC Aqualia) es una Sociedad constituida en España de conformidad con la Ley de Sociedades de Capital. Fue constituida en 1980 bajo la denominación social de Seragua, S.A. En julio de 2002 adoptó la denominación social de Aqualia Gestión Integral del Agua, S.A. y con fecha 2 de abril del 2014 se elevó a público el acuerdo de cambio en la denominación social por la que pasa a denominarse FCC Aqualia, S.A. Su domicilio social se encuentra en Madrid.

Constituye el objeto social de la Sociedad la realización, tanto en España como en cualquier otro país, de las siguientes actividades:

- La prestación y realización de servicios de saneamiento y limpieza de toda índole para el tratamiento, recuperación, eliminación y depuración de residuos sólidos o líquidos, de aguas potables de suministro o de proceso industrial, de aguas residuales urbanas o industriales y de todo tipo de obras y equipos auxiliares que guarden relación con ellos.
- La fabricación, compraventa, montaje, suministro, representación y distribución de maquinaria, vehículos y equipos mecánicos, eléctricos y de todos aquellos aparatos principales o accesorios que sean necesarios para el tratamiento y depuración de los residuos y aguas, así como la realización de toda clase de obras civiles que estén relacionadas con las actividades anteriores, explotando y comercializando patentes, modelos, marcas y licencias.
- La construcción, instalación, explotación, mantenimiento, gestión, reparación, compra, venta y promoción, por cuenta propia o ajena de toda clase de estaciones, plantas y equipos de tratamiento, recuperación o eliminación de residuos, y depuración de aguas y de todas aquellas instalaciones que tengan por objeto el tratamiento de los mismos.
- La compraventa de agua tratada, depurada o potabilizada o de cualquier otra clase.
- La formulación, realización y asesoramiento de toda clase de informes, estudios y proyectos, así como la prestación y ejecución de todo tipo de servicios relacionados con las actividades anteriormente descritas.
- La realización de cualquier tarea de colaboración inherente a la gestión recaudatoria de cualquiera de las Administraciones Públicas, que no implique ejercicio de autoridad ni custodia de fondos públicos, que le fuera adjudicada por tales Administraciones.
- Suministro, conducción y distribución de cualquier tipo de gases combustibles, así como las actividades de regasificación, licuefacción y almacenamiento de los mismos. Realización, ejecución y conservación de todo tipo de obras, infraestructuras e instalaciones que guarden relación con las citadas actividades.
- La ejecución y conservación de todo tipo de obras civiles y de edificación e instalaciones de cualquier clase, tanto públicas como privadas y por cuenta propia y de terceros, incluida la explotación de instalaciones deportivas, piscinas, polideportivos y centros de ocio y recreo, en general.
- La gestión del ciclo integral del agua; captación, transporte, tratamiento y distribución de agua, trabajos técnicos, administrativos e informáticos para la gestión de clientes, lectura de contadores, facturación, servicios de gestión de cobro de recibos, conservación y mantenimiento de redes de agua y alcantarillado, conservación y mantenimiento integral de estaciones depuradoras, detección de fugas en las redes, higienización, desinfección, desinsectación y desratización, en edificios, locales, montes y jardines, alcantarillado, redes de agua y estaciones depuradoras, mantenimiento y reparación de equipos e instalaciones eléctricas y electrónicas, mantenimiento y reparación de equipos e instalaciones de fontanería, conducciones de agua y gas, tratamiento e incineración de residuos, lodos y desechos urbanos y servicios de limpieza en general.
- La realización de cualquier actividad relacionada con el análisis y el control del agua, potable y residual en los laboratorios e instalaciones de la Sociedad.

La Sociedad podrá realizar todas las actividades indicadas, por sí misma o participando en otras sociedades, nacionales o extranjeras, de objeto idéntico o análogo. Dicha participación comprenderá tanto la suscripción, compra o adquisición, por cualquier medio válido en Derecho, de títulos o valores mercantiles que confieran una participación en el capital social o en los beneficios de dichas sociedades, como toda modalidad de asociación entre empresas. Quedan excluidas todas aquellas actividades para cuyo ejercicio la Ley exija requisitos especiales que no queden cumplidos por esta Sociedad.

a) Las Uniones Temporales de Empresas en las que participa FCC Aqualia realizan su misma actividad y se detallan a continuación:

DENOMINACIÓN	SOCIOS PARTICIPES	DOMICILIO FISCAL Y LEGAL	% PARTICIPACIÓN	FONDO OPERATIVO (miles de euros)
UTE Abastecimiento Villalón	FCC Aqualia, S.A. – FCC Construcción, SA	C/ Federico Salmón, 13. Madrid	80%	3
UTE Agua Santo Domingo	FCC Aqualia, S.A. - Agua Energia y MSI SL	C/ San Pedro, 3. Nájera (La Rioja)	70%	3
UTE Aguas de Alcoá	FCC Aqualia, S.A. – Canal de Isabel II.	C/ Federico Salmón, 13. Madrid	50%	3
UTE Aguas del Doramás	FCC Aqualia, S.A. – Eicoh Explot. S.L. – E. Maspalomas, S.A.	C/ Bentago Semidán, 2 Gáldar (Gran Canaria)	50%	3
UTE Aguas Tomelloso	FCC Aqualia, S.A. - FCC, S.A.	C/ Federico Salmón, 13. Madrid	80%	5
UTE Aigües els Poblets	FCC Aqualia, S.A. –Hidrosal, S.A.	C/ Federico Salmón, 13. Madrid	95%	3
UTE Aqualia Inflico	FCC Aqualia, S.A. – Acciona Agua, S.A.	C/ Rrez. de Arellano, 15 Madrid.	50%	3
UTE Aqualia Inima (Depuración poniente almeriense)	FCC Aqualia, S.A. – Inima, S.A.	C/ Rrez. de Arellano, 15 Madrid	75%	7
UTE Aqualia Riofabar Piloña	FCC Aqualia, S.A.	C/ Muñoz Degrain, 4-6. Oviedo	100%	6
UTE Alkhorayef	FCC Aqualia, S.A. - Alkhorayef	Al Riyadh C Al Yarnook C. Riyadh. Arabia Saudi.	51%	3
UTE Cangas	FCC Aqualia, S.A. - FCC, S.A.	C/ Cantabria, s/n Vigo (Pontevedra)	50%	3
UTE Centro Deportivo Granadilla de Abona	FCC Aqualia, S.A. - FCC, S.A.	C/ Federico Salmón, 13. Madrid	99%	3
UTE Consorcio Louro	FCC Aqualia, S.A. - Civis Global, S.L.	C/Puerto Rico, 18-20 Of.7 Vigo (Pontevedra)	99%	6
UTE Control Calidad Agua Huesca	FCC Aqualia, S.A. - Sociedad Española de Aguas Filtradas, S.A.	C/ Federico Salmón, 13. Madrid	80%	3
UTE Costa Tropical	FCC Aqualia, S.A. - Acciona Agua, S.A.	C/ Nueva, 4. Motril (Granada)	51%	3
Ute Costa Tropical II	FCC Aqualia, S.A. - Acciona Agua, S.A.	C/ Nueva, 4. Motril (Granada)	51%	3
Ute Costa Tropical III	FCC Aqualia, S.A. - Acciona Agua, S.A.	C/ Nueva, 4. Motril (Granada)	51%	3



OM6224089

CLASE 8.^a
FORMACIÓN DE EMPRESAS DE ECONOMÍA SOCIAL

DENOMINACIÓN	SOCIOS PARTÍCIPES	DOMICILIO FISCAL Y LEGAL	% PARTICIPACIÓN	FONDO OPERATIVO (miles de euros)
UTE Denia	FCC Aqualia, S.A.	C/ José Luis Goyoaga, 36 Erandio (Vizcaya)	100%	6
UTE Depósito Hervencia	FCC Aqualia, S.A. – Aqualia Intech, S.A.	C/ Federico Salmón, 13. Madrid	80%	-
UTE EDAM Bajo Alanzora	FCC Aqualia, S.A. – Aqualia Intech, S.A. – FCC Construcción, S.A. - BEFESA	C/ Ulises, 18. Madrid	10%	1
UTE EDAM Santa Eulalia	FCC Aqualia, S.A. – Aqualia Intech, S.A.	C/ Gral. Ramírez de Madrid, 8. Madrid.	99%	1
UTE EDAR A Guarda	FCC Aqualia, S.A. – Depuración, Mantenimiento e Instalaciones, S.L.	C/Puerto Rico, 18-20 Of.7 Vigo (Pontevedra)	50%	-
UTE EDAR Albuñol	FCC Aqualia, S.A. - FCC Construcción, S.A.	C/Hilera, 10. Albuñol. Granada.	50%	3
UTE EDAR Almansa	FCC Aqualia, S.A. - FCC, S.A.	C/ Federico Salmón, 13. Madrid	95%	6
UTE EDAR Chipiona	FCC Aqualia, S.A. – S.E. Aguas Filtradas, S.A.	P.I. Ronda Oeste – nave 24 Jerez de la Frontera (Cádiz)	20%	-
UTE EDAR Cuerva	FCC Aqualia, S.A. - FCC, S.A.	C/ Cardenal Marcelo Spínola, 42 Madrid	95%	6
UTE EDAR La Ranilla	FCC Aqualia, S.A. – Aqualia Intech - FCC, S.A. – FCC Construcción, S.A.	C/Balmes, 36. Barcelona	25%	3
UTE EDAR Reinosa	FCC Aqualia, S.A. – FCC, S.A.	C/ Federico Salmón, 13. Madrid	99%	-
UTE EDAR San Vicente de la Barquera	FCC Aqualia, S.A. – FCC, S.A.	C/ Federico Salmón, 13. Madrid	99%	-
UTE EDAR Valdepeñas	FCC Aqualia, S.A. – Aqualia Intech – FCC Construcción, S.A.	C/ Ulises, 18. Madrid	50%	3
UTE ETAPS Este	FCC Aqualia, S.A. - Iragaz Watin, S.A.	Pº Campo Volantín, 24-5-3 Bilbao	65%	4
UTE Explotación ITAM Tordera	FCC Aqualia, S.A. – Acciona Agua, S.A.	C/ Berlín, 38-48. Barcelona	50%	3
UTE Explotación Piscinas Vigo	FCC Aqualia, S.A. – Idónea CYS, S.L.	C/ Puerto Rico, 18-20 Of.7 Vigo (Pontevedra)	50%	3
UTE FS Badajoz	FCC Aqualia, S.A. – FS Colaboración y Asistencia, S.A.	C/ Donoso Cortés, 6. Badajoz	40%	2
UTE Gestión Cangas	FCC Aqualia, S.A. - Civis Global, S.L.	C/ Puerto Rico, 18-20-of.7 Vigo (Pontevedra)	70%	4
UTE Gestión Piscinas Vigo	FCC Aqualia, S.A. - Idónea Cys, S.L.	C/ Puerto Rico, 18-20-of.7 Vigo (Pontevedra)	50%	3
UTE Groupement Solidaire Jerba	FCC Aqualia, S.A. – Aqualia Intech – Inima	C/ Federico Salmón, 13. Madrid	20%	1
UTE Guadiana	FCC Aqualia, S.A. - FCC, S.A.	C/ Cardenal Marcelo Spínola, 42 Madrid	80%	-
UTE HIDC-HIDR-INV. do centr. ACE	FCC Aqualia, S.A. - Lena Ambiente-Gestao de Residuos, S.A.	Urb. Dos Plátanos-lote 2D-loja B Fregueria de Alferrarede - Concelho de Abrantes. Portugal.	50%	-
UTE Idam Janubio	FCC Aqualia, S.A. – Aqualia Intech, S.A.	C/Hermano Pedro, 15. Adeje. (Santa Cruz de Tenerife)	50%	-

DENOMINACIÓN	SOCIOS PARTICIPES	DOMICILIO FISCAL Y LEGAL	% PARTICIPACIÓN	FONDO OPERATIVO (miles de euros)
UTE IDAM Sant Antoni	FCC Aqualia, S.A. – Acciona Agua, S.A.	C/ Berlín, 38-48. Barcelona	50%	5
UTE IDAM Sant Antoni II	FCC Aqualia, S.A. – Acciona Agua, S.A.	C/ Berlín, 38-48. Barcelona	50%	5
UTE Ibiza	FCC Aqualia, S.A. – Acciona Agua, S.A.	C/ Berlín, 38-48. Barcelona	50%	–
UTE La Sagra	FCC Aqualia, S.A.	C/ Ulises, 18. Madrid	100%	6
UTE Louro	FCC Aqualia, S.A. - Movex Vial, S.L.	C/ Puerto Rico, 18-20-of.7 Vigo (Pontevedra)	65%	4
UTE Mancomunidad de Órbigo	FCC Aqualia, S.A. - FCC, S.A.	C/ Federico Salmón, 13. Madrid	99%	–
UTE Mérida	FCC Aqualia, S.A. - FCC, S.A.	C/ Federico Salmón, 13. Madrid	99%	–
UTE Nigrán	FCC Aqualia, S.A. - FCC, S.A.	C/ Doctor Esquerdo, 59. Madrid	99%	6
UTE Ovieído	FCC Aqualia, S.A. - Soc. Española de Aguas Filtradas, S.A.	Plaza América, 10. Ovieído	95%	6
UTE OYM Cap Djinet	FCC Aqualia, S.A. – Inima	C/ Ulises, 18. Madrid	50%	3
UTE OYM Mostaganem	FCC Aqualia, S.A. – Inima	C/ Gobelas, 35-37. Madrid	50%	3
UTE Potabilizadora Els Poblets	FCC Aqualia, S.A. – Hidrosal	C/Isaac Peral, 12. Denia (Alicante)	70%	–
UTE Redes CABB	FCC Aqualia, S.A. - Iragaz Watin, S.A.	Pº Campo Volantín, 24-5-3 Bilbao	65%	4
UTE Redondela	FCC Aqualia, S.A. - FCC, S.A.	C/ Doctor Esquerdo, 59. Madrid	99%	6
UTE Salamanca	FCC Aqualia, S.A. - FCC, S.A.	C/ Ancha, 8. Salamanca	95%	6
UTE Saneamiento Canet y L'Almardá	FCC Aqualia, S.A. – Aqualia Intech, s.a. – FCC Construcción	Avda. Blasco Ibáñez, 25. Valencia	50%	1
UTE Santomera	FCC Aqualia, S.A. - FCC, S.A.	C/ Doctor Esquerdo, 59. Madrid	40%	2
UTE Sollanoko Ura	FCC Aqualia, S.A. – Iragaz Wating S.A.	C/ Gregorio de Revilla, 27. Bilbao	50%	3
UTE Tablada	FCC Aqualia, S.A. - FCC, S.A.	Avda. Kansas City, 9. Sevilla	80%	5
UTE Ussa A	FCC Aqualia, S.A. - Iragaz Watin, S.A.	Pº Campo Volantín, 24-5-3 Bilbao	65%	4
UTE Vigo	FCC Aqualia, S.A. - FCC, S.A.	C/ Federico Salmón, 13. Madrid	99%	28.691
UTE Vigo Piscinas	FCC Aqualia, S.A. - Idonea Cys, S.L.	C/ Puerto Rico, 18-20-of.7 Vigo (Pontevedra)	50%	–
UTE Villalón de Campos	FCC Aqualia, S.A. - FCC, S.A.	C/ Federico Salmón, 13. Madrid	80%	–



CLASE 8.^a
CORREOS Y TELÉGRAFOS



OM6224090



b) La Sociedad también participa en Agrupaciones de Interés Económico (A.I.E.), cuyos detalles de participación referimos a continuación:

- A.I.E. ITAM Delta de la Tordera. Su objeto consiste en la construcción y explotación de una planta desaladora en Gerona. Sus datos más relevantes son:

Domicilio: Travesía de Gracia, 58. Barcelona.

Participes:	FCC Aqualia, S.A.	49,9 %
	FCC Construcción, S.A.	0,1%
	Aqualia Intech, S.A.	0,1%
	Acciona Agua, S.A.	49,9 %

- A.I.E. Gestión de Servicios Hidráulicos de Ciudad Real. Participa en el capital social de la empresa que realiza el suministro de agua potable a varios municipios de la provincia de Ciudad Real. Sus datos más relevantes son:

Domicilio: C/ Ramirez de Arellano, 15. Madrid.

Participes:	FCC Aqualia, S.A.	75,00 %
	Acciona Agua, S.A.	25,00 %

- A.I.E. Costa Tropical de Granada. Tiene como actividad principal la construcción y explotación de instalaciones de tratamiento y depuración de agua potable, así como el abastecimiento de la misma a los municipios que forman la Mancomunidad de la Costa tropical de Granada.

Domicilio: Plaza de la Aurora, s/n. Motril (Granada).

Participes:	FCC Aqualia, S.A.	51,00 %
	Acciona Agua, S.A.	49,00 %

- A.I.E. Aquagest Medioambiente, S.A. – Aqualia (antes A.I.E. Sorea – SEARSA = Aqualia). Tiene como actividad la participación en el accionariado de la Empresa mixta de la Costa Brava, S.A.

Domicilio: Condado de Jaruco, s/n. Lloret de Mar (Gerona)

Participes:	Aquagest Medioambiente, S.A.	62,50 %
	FCC Aqualia, S.A.	37,50 %

- A.I.E. Costa Brava Abastament Aqualia – Sorea. Constituida el 14 de octubre de 2009, participa en el capital social de una empresa que se ocupa de la gestión de servicios de agua en alta en el ámbito territorial del Consorcio de la Costa Brava.

Domicilio: C/ Sector Carlit, s/n. Castelló d'Empuries (Gerona)

Participes:	FCC Aqualia, S.A.	50,00 %
	Sorea, S.A.	50,00 %

c) Igualmente, FCC Aqualia participa en empresas con objeto social y actividades similares a los suyos. El detalle de las empresas del grupo y asociadas se presenta en la Nota 7.

La Sociedad formula voluntariamente cuentas anuales e informe de gestión consolidados como dominante del conjunto de entidades dependientes que se detallan en la presente Memoria de acuerdo con lo establecido en el artículo 42.6 del Código de Comercio. Lo hace a pesar de estar dispensada de la obligación de hacerlo de acuerdo con la legislación aplicable, artículos 43 del Código de Comercio y 7 de las Normas de Formulación de las Cuentas Anuales Consolidadas del Real Decreto 1159/2010 de 17 de septiembre, por ser dependiente del Grupo FCC cuya sociedad dominante es Fomento de Construcciones y Contratas, S.A. con domicilio social en c/ Balmes, 36, Barcelona 08007, España y cuyas acciones están

admitidas a negociación oficial en las cuatro bolsas españolas (Madrid, Barcelona, Bilbao y Valencia). Las cuentas anuales e informe de gestión consolidado de Fomento de Construcciones y Contratas, S.A. se depositan en el Registro Mercantil de Barcelona.

Las cuentas anuales consolidadas de la Sociedad han sido elaboradas con arreglo a las Normas Internacionales de Información Financiera (NIIF-UE) establecidas por el Reglamento (CE) nº 1606/2002 del Parlamento Europeo y del Consejo de 19 de julio de 2002, así como por todas las disposiciones e interpretaciones que lo desarrollan. Las cuentas anuales consolidadas de la Sociedad correspondientes al ejercicio 2016 han sido formuladas por los Administradores y se someterán igualmente a la aprobación por la Junta General de Accionistas, estimándose que serán aprobadas sin modificación alguna.

Las cuentas anuales consolidadas de la Sociedad preparadas conforme a las Normas Internacionales de Información Financiera (NIIF) adoptadas por la Unión Europea presentan un volumen de activos de 2.287.547 miles de euros (2.220.596 miles de euros a 31 de diciembre de 2015) y un Patrimonio neto atribuible a los accionistas de la Sociedad de 803.729 miles de euros (736.921 miles de euros a 31 de diciembre de 2015). Asimismo, las ventas consolidadas y el resultado atribuible ascienden, respectivamente, a 991.242 y 71.251 miles de euros (995.696 y 67.133 miles de euros a 31 de diciembre de 2015).

NOTA 2. BASES DE PRESENTACION DE LAS CUENTAS ANUALES

2.1. Marco Normativo de información financiera aplicable a la Sociedad.

Estas cuentas anuales se han formulado por los Administradores de acuerdo con el marco normativo de información financiera aplicable a la Sociedad, que es el establecido en:

- El Código de Comercio y la restante legislación mercantil.
- El Plan General de Contabilidad aprobado por el Real Decreto 1514/ 2007 y modificado por el Real Decreto 602/2016 y sus adaptaciones sectoriales y en particular la adaptación sectorial del plan general de contabilidad a las empresas concesionarias de infraestructura pública aprobadas por la orden EHA/3362/2010.
- Las normas de obligado cumplimiento aprobadas por el Instituto de Contabilidad y Auditoría de Cuentas en desarrollo del Plan General de Contabilidad y sus normas complementarias.
- El resto de la normativa contable española que resulte de aplicación.

2.2. Imagen fiel.

Las cuentas anuales han sido obtenidas de los registros contables de la Sociedad y se presentan de acuerdo con el marco normativo de información financiera que le resulta de aplicación y en particular, los principios y criterios contables en él contenidos, de forma que muestran la imagen fiel del patrimonio, de la situación financiera, de los resultados de la Sociedad y de los flujos de efectivo habidos durante el correspondiente ejercicio.

Estas cuentas anuales, que han sido formuladas por los Administradores de la Sociedad, se someterán a la aprobación por la Junta General Ordinaria de Accionistas, estimándose que serán aprobadas sin modificación alguna. Por su parte, las cuentas anuales del ejercicio 2015 fueron aprobadas por la Junta General de Accionistas celebrada el 20 de abril de 2016.



CLASE 8.^a
IMPORTE NETO DE LA CIFRA DE NEGOCIOS



OM6224091



Los balances de situación, cuentas de pérdidas y ganancias y estados de flujos de efectivo de las uniones temporales de empresas en las que participa la Sociedad han sido incorporados mediante integración proporcional en función del porcentaje de participación en cada una de ellas.

La integración de las uniones temporales de empresas se ha realizado una vez efectuada la homogeneización temporal y valorativa, las conciliaciones y reclasificaciones necesarias, así como las oportunas eliminaciones tanto de los saldos activos y pasivos, como de los ingresos y gastos recíprocos. En las notas de esta memoria se han desglosado los importes correspondientes a las mismas cuando éstos son significativos.

Además, la Sociedad integra en sus cuentas anuales el resultado de las Agrupaciones de Interés Económico en las que participa, bajo la subcuenta “Ingresos por participaciones en capital” bajo el epígrafe “Importe neto de la cifra de negocios” de la cuenta de Pérdidas y Ganancias adjunta (Véase nota 18.1).

2.3. Principios contables no obligatorios aplicados

No se han aplicado principios contables no obligatorios. Adicionalmente, los Administradores han formulado estas cuentas anuales teniendo en consideración la totalidad de los principios y normas contables de aplicación obligatoria que tienen un efecto significativo en dichas cuentas anuales, es decir, no existe ningún principio contable que siendo obligatorio haya dejado de aplicarse.

2.4. Aspectos críticos de valoración

En la elaboración de las cuentas anuales adjuntas se han utilizado estimaciones realizadas por los Administradores de la Sociedad para valorar algunos de los activos, pasivos, ingresos, gastos y compromisos que figuran registrados en ellas. Básicamente estas estimaciones se refieren a:

- La evaluación de posibles pérdidas por deterioro de determinados activos (véanse Notas 5, 6, 7 y 8).
- La vida útil de los activos materiales e intangibles (véanse Notas 5 y 6).
- El cálculo de ciertas provisiones (véase Nota 13).
- El reconocimiento de activos por impuesto diferido (véase Nota 15).
- La estimación del riesgo de tipo de cambio, tipos de interés, solvencia y liquidez (véase Nota 22).
- Los resultados fiscales de la Sociedad que se declararán ante las autoridades tributarán en el futuro y que han servido de base para el registro de los distintos saldos relacionados con el IS en las presentes cuentas anuales (véase Nota 15).
- El grado de avance de las actividades de construcción (véase Nota 4.10).
- El valor razonable de determinados activos financieros incluidos empresas del grupo (véase Nota 4.5.1)

A pesar de que estas estimaciones se han realizado sobre la base de la mejor información disponible al cierre del ejercicio 2016, es posible que los acontecimientos que puedan tener lugar en el futuro obliguen a modificarlas en los próximos ejercicios, lo que se realizaría, en su caso, de forma prospectiva.

2.5. Comparación de la información

Las cuentas anuales presentan a efectos comparativos, con cada una de las partidas del balance de situación, de la cuenta de pérdidas y ganancias, del estado de cambios en el patrimonio neto, del estado de flujos de efectivo y de la memoria, además de las cifras del ejercicio 2016, las correspondientes al ejercicio anterior, que formaban parte de las cuentas anuales del ejercicio 2015 con la excepción comentada en los párrafos siguientes.

Real Decreto 602/2016, de 2 de diciembre

En diciembre de 2016 se aprobó el Real Decreto 602/2016, de 2 de diciembre, por el que se modifica el Plan General de Contabilidad aprobado por el Real Decreto 1514/2007, de 16 de noviembre y es de aplicación a los ejercicios que se inicien a partir del 1 de enero de 2016.

Las principales modificaciones introducidas por el Real Decreto 602/2016 que afectan a la Sociedad se refieren a la modificación de la Norma de registro y valoración de los activos intangibles (en particular, el fondo de comercio).

En línea con las modificaciones al Código de Comercio introducidas por la Ley 22/2015, de 20 de julio, se establece que los inmovilizados intangibles son activos de vida útil definida y por tanto, deberán ser objeto de amortización sistemática en el periodo durante el cual se prevé, razonablemente, que los beneficios económicos inherentes al activo produzcan rendimientos para la empresa. Cuando la vida útil de estos activos no pueda estimarse de manera fiable se amortizarán en un plazo máximo de diez años, sin perjuicio de los plazos establecidos en las normas particulares sobre el intangible. En relación con el fondo de comercio, se amortizará en su vida útil y se especifica que se presumirá, salvo prueba en contrario, que su vida útil es de diez años y su recuperación es lineal. Anteriormente estos activos intangibles y el fondo de comercio eran activos de vida útil indefinida y no estaban sujetos a amortización sistemática, únicamente a deterioro.

En relación con las nuevas exigencias de información a incluir en la memoria y según permite la Disposición adicional segunda del Real Decreto mencionado, la Sociedad, de acuerdo con la normativa vigente, no ha incluido el desglose de información comparativa.

Respecto a la amortización del fondo de comercio, y según permite la Disposición transitoria única del Real Decreto 602/2016, la Sociedad ha aplicado los nuevos criterios de amortización previstos en la normativa de forma prospectiva desde el inicio del ejercicio 2016 al valor en libros del fondo de comercio existente al cierre del ejercicio anterior. El gasto por amortización por este concepto en la cuenta de pérdidas y ganancias del ejercicio 2016 ha ascendido a 8.276 miles de euros.

2.6. Agrupación de partidas

Determinadas partidas del balance de situación, de la cuenta de pérdidas y ganancias, del estado de cambios en el patrimonio neto y del estado de flujos de efectivo se presentan de forma agrupada para facilitar su comprensión, si bien, en la medida en que sea significativa, se ha incluido la información desagregada en las correspondientes notas de la memoria.



CLASE 8.^a
INFORMACIÓN FINANCIERA



0M6224092



2.7. Corrección de errores

Durante el ejercicio 2016 no se han producido cambios significativos de criterios y políticas contables respecto a los criterios aplicados en el ejercicio 2015.

En la elaboración de estas cuentas anuales no se ha detectado ningún error significativo que haya supuesto la reexpresión de los importes incluidos del ejercicio 2015.

NOTA 3. DISTRIBUCION DE RESULTADOS

La propuesta de distribución de resultados del ejercicio 2016 que se someterá a la aprobación de la Junta General de Accionistas es la siguiente:

PROPUESTA DE DISTRIBUCION DE RESULTADO <i>(Importes en miles de euros)</i>	
Beneficio del ejercicio	50.085
Distribución:	
A Reservas voluntarias	50.085

NOTA 4. NORMAS DE REGISTRO Y VALORACION

Las principales normas de registro y valoración utilizadas por la Sociedad en la elaboración de las cuentas anuales del ejercicio 2016, de acuerdo con las establecidas por el Plan General de Contabilidad, han sido las siguientes:

4.1. Inmovilizado intangible

Como norma general, el inmovilizado intangible se valora inicialmente por su precio de adquisición o coste de producción. Posteriormente se valora a su coste minorado por la correspondiente amortización acumulada y, en su caso, por las pérdidas por deterioro que haya experimentado.

a) Concesiones administrativas.

La Sociedad registra como concesiones administrativas las cantidades aportadas de acuerdo con los pliegos de condiciones y comprometidas a la firma de los contratos de concesión, así como otros costes incurridos en la obtención de las concesiones de los servicios de abastecimiento y saneamiento de agua.

La amortización se realiza linealmente a lo largo del período de cada concesión, teniendo las mismas una duración entre 5 y 50 años.

Los contratos de concesión suponen acuerdos entre una entidad pública concedente y la Sociedad para proporcionar servicios públicos de distribución de agua potable, construcción y explotación de infraestructuras hidráulicas y otros. Los ingresos derivados de la prestación del servicio pueden percibirse directamente de los usuarios o en ocasiones a través de la propia entidad concedente, quien regula los precios por la prestación del servicio.

El derecho concesional supone generalmente el monopolio de la explotación del servicio concedido por un periodo de tiempo determinado, después del cual, la infraestructura afecta a la concesión necesaria para el desarrollo del servicio revierte a la entidad concedente, generalmente sin contraprestación. Es característica necesaria que el contrato concesional contemple la gestión u operación de la citada infraestructura. Asimismo, es característica común, la existencia de obligaciones de adquisición o construcción, de todos aquellos elementos que sean necesarios para la prestación del servicio concesional a lo largo de la vida del contrato.

Los mencionados contratos de concesión se registran por lo dispuesto en la Orden EHA/3362/2010 de 23 de diciembre por la que se aprueban las normas de adaptación del plan general de contabilidad a las empresas concesionarias de infraestructuras públicas.

b) Activos Intangibles por acuerdos de concesión.

Son el conjunto de infraestructuras construidas, mejoradas o adquiridas por la Sociedad en su condición de empresa concesionaria para prestar un servicio público vinculado a un contrato de concesión. El reconocimiento de un Activo intangible se produce en aquellos casos en que la Sociedad tiene derecho a cobrar unas tarifas a los usuarios del servicio público, en función de la utilización que hagan de dicho servicio, asumiendo, por tanto, el concesionario el riesgo de demanda. El hecho de que la entidad concedente controle el uso físico que se debe dar a la infraestructura, el modo de prestar el servicio y el precio del mismo determina que dicha infraestructura sea registrada como un inmovilizado intangible, y no como un inmovilizado material.

Su valoración inicial se realiza por el valor razonable del servicio prestado, equivalente al coste de adquisición o producción más el margen de construcción de la infraestructura, recuperándose dicho valor durante la vida del contrato mediante el derecho a cobrar a los usuarios del servicio las correspondientes tarifas en función del grado de utilización del mismo.

También se registrarán como mayor valor del activo al inicio de la concesión, las provisiones por desmantelamiento, retiro o rehabilitación, así como las actuaciones de mejora o ampliación de capacidad cuyos ingresos están previstos en el contrato inicial y se imputarán a resultados durante la vida del contrato tanto la amortización de dichos activos como la actualización financiera de las citadas provisiones. Por otra parte, las provisiones para atender las actuaciones de reposición y reparación de las infraestructuras se dotarán sistemáticamente en resultados conforme se incurra en la obligación.

En aquellos elementos de este epígrafe que requieren periodos de construcción superiores al año, la Sociedad realiza la activación de gastos financieros que se hayan devenigado antes de la puesta en condiciones de funcionamiento del bien y que hayan sido girados por el proveedor o correspondan a préstamos u otro tipo de financiación ajena, específica o genérica, directamente atribuible a la adquisición o fabricación del mismo.

Su amortización se realiza a lo largo del plazo concesional de forma lineal, no existiendo diferencias significativas entre el importe calculado de este modo y el que se obtendría en función de los metros cúbicos de agua producidos en los contratos que opera la Sociedad.

Al cierre del ejercicio se han ajustado los indicios de pérdida de valor identificados en determinado Activos intangibles incluidos en este epígrafe, estimando los Administradores que para el resto de activos de la Sociedad el valor recuperable de los activos es mayor que su valor en libros.

c) Gastos financieros diferidos.

A partir de la puesta en servicio, los gastos financieros del ejercicio se imputan a resultados proporcionalmente a



CLASE 8.ª
REGISTRO DE LA PROPIEDAD INDUSTRIAL



OM6224093



los ingresos previstos en el Plan Económico Financiero de la Sociedad.

En relación con los ingresos previstos se determina la proporción que representan para cada ejercicio los ingresos respecto del total. Dicha proporción se aplica al total de gastos financieros previstos durante el periodo concesional para determinar el importe de los mismos a imputar en cada ejercicio económico como gasto financiero del ejercicio. En caso de que los ingresos reales de dicho ejercicio superen los previstos, la proporción se calculará entre el ingreso real y el citado total de los ingresos previstos.

La diferencia entre los gastos financieros totales correspondientes al ejercicio y los gastos financieros imputados a la cuenta de resultados se activan como gastos financieros diferidos.

d) Fondo de comercio.

En esta rúbrica, la Sociedad recoge el fondo de comercio surgido en el ejercicio 2002 por la fusión por absorción que la Sociedad realizó con varias de sus filiales.

Con posterioridad a su reconocimiento inicial, el fondo de comercio se valora por su precio de adquisición menos la amortización acumulada y, en su caso, el importe acumulado de las correcciones valorativas por deterioro reconocidas. De acuerdo con la normativa aplicable la vida útil del fondo de comercio se ha establecido en 10 años y su amortización es lineal.

Además, se comprueba su deterioro de valor con una periodicidad anual o con anterioridad, si existen indicios de una potencial pérdida de valor del activo. A estos efectos, el fondo de comercio resultante de la combinación de negocios comentada con anterioridad se asigna a la Sociedad en su conjunto como Unidad generadora de efectivo, la cual es la que se espera se vaya a beneficiar de las sinergias de la combinación.

Hasta el ejercicio finalizado el 31 de diciembre de 2015, y conforme a la Ley de Sociedades de Capital vigente en ese momento, en la aplicación del resultado de cada ejercicio, la Sociedad debía dotar una reserva indisponible equivalente al fondo de comercio que figuraba en el activo del balance de situación, destinándose a tal efecto una cifra del beneficio que representaba, al menos, un cinco por ciento del importe del citado fondo de comercio. Si no existía beneficio, o éste era insuficiente, se empleaban reservas de libre disposición.

De acuerdo con las modificaciones introducidas en la Ley de Sociedades de Capital por la Ley 22/2015, de 20 de julio, de Auditoría de Cuentas, a partir de los ejercicios iniciados el 1 de enero de 2016 la Sociedad interrumpirá las contribuciones a esta reserva por el fondo de comercio, y su importe debe ser reclasificado a reservas voluntarias y será disponible a partir de este ejercicio en el importe que supere el fondo de comercio contabilizado en el activo del balance. En 2016, no se ha reclasificado importe alguno a Reservas voluntarias.

e) Aplicaciones informáticas.

Dentro de aplicaciones informáticas se incluyen los costes incurridos en la adquisición de programas de ordenador, los cuales se amortizan en un periodo máximo de cinco años. Los costes de mantenimiento se registran en la cuenta de pérdidas y ganancias del ejercicio en que se incurren.

f) Gastos de investigación y desarrollo.

Su valoración inicial se realiza al precio de adquisición o coste de producción cuando la Sociedad haya procedido a realizar trabajos de investigación y desarrollo. Se registran por proyectos de forma individualizada y su activación sólo se produce cuando existen motivos fundados de éxito técnico y rentabilidad económica del

proyecto.

Su amortización se realiza de forma lineal durante la vida útil del proyecto y en cualquier caso en un plazo máximo de 5 años.

4.2. Inmovilizaçõ material

El inmovilizado material se valora inicialmente a su precio de adquisición o coste de producción cuando la Sociedad haya procedido a realizar trabajos para su propio inmovilizado, y posteriormente se minorará por la correspondiente amortización acumulada y las pérdidas por deterioro, si las hubiera. Al cierre del ejercicio no se han identificado indicios de pérdida de valor en ninguno de los bienes del inmovilizado material de la Sociedad, estimando los Administradores de la Sociedad que el valor recuperable de los activos es mayor a su valor en libros, por lo que no se ha registrado pérdida alguna por deterioro de valor.

Los gastos de conservación y mantenimiento de los diferentes elementos que componen el inmovilizado material se imputan a la cuenta de pérdidas y ganancias en el ejercicio en que se incurren. Por el contrario, los importes invertidos en mejoras que contribuyen a aumentar la capacidad o eficiencia o a alargar la vida útil de dichos bienes se registran como mayor coste de los mismos.

Para aquellos inmovilizados que necesitan un periodo de tiempo superior a un año para estar en condiciones de uso, los costes capitalizados incluyen los gastos financieros que se hayan devengado antes de la puesta en condiciones de funcionamiento del bien y que hayan sido girados por el proveedor o correspondan a préstamos u otro tipo de financiación ajena, específica o genérica, directamente atribuible a la adquisición o fabricación del mismo.

Los trabajos que la Sociedad realiza para su propio inmovilizado se registran a coste acumulado que resulta de añadir a los costes externos los costes internos, determinados en función de los consumos propios de materiales, a la mano de obra directa incurrida y los gastos generales de fabricación calculados según tasas de absorción similares a las aplicadas a efectos de valoración de existencias.

La Sociedad amortiza su inmovilizado material siguiendo el método lineal, aplicando porcentajes de amortización anual calculados en función de los años de vida útil estimada de los respectivos bienes, según el detalle siguiente:

AÑOS DE VIDA ÚTIL ESTIMADA	
Construcciones	33 – 50
Instalaciones técnicas y maquinaria	10 – 25
Otras instalaciones, utillaje y mobiliario	7 – 10
Otro inmovilizado material	4 – 6

4.3. Deterioro de valor de activos no financieros sujetos a amortización o depreciación

La Sociedad sigue el criterio de evaluar la existencia de indicios que pudieran poner de manifiesto el potencial deterioro de valor de los activos no financieros sujetos a amortización o depreciación, al objeto de comprobar si el valor contable de los mencionados activos excede de su valor recuperable, entendido como el mayor entre el valor razonable, menos costes de venta y su valor en uso.



CLASE 8.^a



0M6224094



Las pérdidas por deterioro se reconocen en la cuenta de pérdidas y ganancias en “Deterioro y resultado por enajenaciones del inmovilizado”.

Para determinar el valor recuperable de los activos sometidos a test de deterioro se ha estimado el valor actual de los flujos netos de caja originados por las Unidades Generadoras de Efectivo (UGE) a los que se asocian los mismos, exceptuando aquellos flujos relacionados con pagos o cobros de operaciones de financiación y los pagos por impuesto sobre beneficios, así como aquellos que deriven de mejoras o reformas futuras previstas para los activos de las citadas unidades generadoras de efectivo. Para actualizar los flujos de efectivo se ha utilizado una tasa de descuento antes de impuestos que incluye las evaluaciones actuales del mercado sobre el valor temporal del dinero y los riesgos específicos de cada unidad generadora de efectivo.

Los flujos de caja estimados se han obtenido de las proyecciones realizadas por la Dirección de cada una de las UGE que, en general, utilizan periodos de cinco años, excepto cuando las características del negocio aconsejan periodos superiores. En este sentido, para el cálculo del valor recuperable de los activos concesionales del Grupo se consideran los periodos concesionales restantes de las concesiones y únicamente en el caso de que el Grupo disponga de compromisos contractuales de compensación cuya materialización sea probable, prórrogas adicionales. Asimismo, se incluyen tasas de crecimiento apoyadas en los diferentes planes de negocio aprobados cuya revisión se realiza periódicamente, considerándose tasas de crecimiento cero para aquellos periodos que se sitúan más allá de los ejercicios proyectados en los citados planes. Adicionalmente, hay que indicar que se realizan análisis de sensibilidad en relación con los crecimientos de ingresos, márgenes de explotación y tasas de descuento, con el fin de prever el impacto de futuros cambios en estas variables.

La Sociedad evalúa en cada fecha de cierre, si existe algún indicio de que la pérdida por deterioro de valor reconocida en ejercicios anteriores ya no existe o pudiera haber disminuido. Las pérdidas por deterioro de valor correspondientes al fondo de comercio no son reversibles. Las pérdidas por deterioro de valor para el resto de activos sólo se revierten si se hubiese producido un cambio en las estimaciones utilizadas para determinar el valor recuperable del activo.

La reversión de la pérdida por deterioro de valor se registra con abono a la cuenta de pérdidas y ganancias. No obstante, la reversión de la pérdida no puede aumentar el valor contable del activo por encima del valor contable que hubiera tenido, neto de amortizaciones, si no se hubiera registrado el deterioro.

Una vez reconocida la corrección valorativa por deterioro o su reversión, se ajustan las amortizaciones de los ejercicios siguientes considerando el nuevo valor contable.

No obstante lo anterior, si de las circunstancias específicas de los activos se pone de manifiesto una pérdida de carácter irreversible, ésta se reconoce directamente en pérdidas procedentes del inmovilizado de la cuenta de pérdidas y ganancias.

4.4. Arrendamientos

Los arrendamientos se clasifican como arrendamientos financieros siempre que de las condiciones de los mismos se deduzca que se transfieren al arrendatario sustancialmente los riesgos y beneficios inherentes a la propiedad del activo objeto del contrato. A 31 de diciembre de 2016, la Sociedad tiene firmado dos contratos de este tipo, y los Administradores no estiman que su impacto sea significativo en los estados financieros adjuntos de la Sociedad.

Arrendamiento operativo

Los gastos derivados de los acuerdos de arrendamiento operativo se cargan a la cuenta de pérdidas y ganancias en el ejercicio en que se devengan.

Cualquier cobro o pago que pudiera realizarse al contratar un arrendamiento operativo, se tratará como un cobro o pago anticipado que se imputará a resultados a lo largo del periodo del arrendamiento, a medida que se cedan o reciban los beneficios del activo arrendado.

4.5. Instrumentos financieros

Los instrumentos financieros se clasifican en el momento de su reconocimiento inicial como un activo financiero, un pasivo financiero o un instrumento de patrimonio de conformidad con el fondo económico del acuerdo contractual y con las definiciones de activo financiero, pasivo financiero o de instrumento de patrimonio.

4.5.1 Activos financieros

Clasificación

Los activos financieros que posee la Sociedad se clasifican en las siguientes categorías:

- Préstamos y partidas a cobrar: activos financieros originados en la venta de bienes o en la prestación de servicios por operaciones de tráfico de la Sociedad, o los que no teniendo un origen comercial, no son instrumentos de patrimonio ni derivados y cuyos cobros son de cuantía fija o determinable y no se negocian en un mercado activo.
- Inversiones en el patrimonio de empresas del Grupo, asociadas y multigrupo: se consideran empresas del grupo aquellas vinculadas con la Sociedad por una relación de control, y empresas asociadas aquellas sobre las que la Sociedad ejerce una influencia significativa. Adicionalmente, dentro de la categoría de multigrupo se incluye a aquellas sociedades sobre las, en virtud de un acuerdo, se ejerce un control conjunto con uno o más socios.
- Activos financieros mantenidos para negociar: Son aquellos adquiridos con el objetivo de enajenación en el corto plazo o aquellos que forman parte de una cartera de la que existen evidencias de actuaciones recientes con dicho objetivo.

Valoración inicial

Los activos financieros se registran inicialmente al valor razonable de la contraprestación entregada más los costes de la transacción que sean directamente atribuibles.

Desde el 1 de enero de 2010, en el caso de inversiones en el patrimonio de empresas del grupo que otorgan control sobre la sociedad dependiente, los honorarios abonados a asesores legales u otros profesionales relacionados con la adquisición de la inversión se imputan directamente a la cuenta de pérdidas y ganancias.

En los contratos de concesión, la contraprestación recibida por la Sociedad dará lugar al reconocimiento de un activo financiero, cuando tenga un derecho incondicional al cobro de una cantidad determinada a cambio de los servicios que presta, es decir, cuando la Sociedad no asume el riesgo de demanda y por tanto, sus ingresos no



CLASE 8.^a



OM6224095



dependan de la utilización que hagan los usuarios del servicio público.

Valoración posterior

- Los préstamos, partidas a cobrar e inversiones mantenidas hasta el vencimiento se valoran por su coste amortizado.
- Las inversiones en empresas del Grupo, asociadas y multigrupo se valoran por su coste, minorado, en su caso, por el importe acumulado de las correcciones valorativas por deterioro. Dichas correcciones se calculan como la diferencia entre su valor en libros y el importe recuperable, entendido éste como el mayor importe entre su valor razonable menos los costes de venta y el valor actual de los flujos de efectivo futuros derivados de la inversión. Salvo mejor evidencia del importe recuperable, se toma en consideración el patrimonio neto de la entidad participada, corregido por las plusvalías tácitas existentes en la fecha de la valoración, incluyendo el fondo de comercio, si lo hubiera.
- Los activos financieros mantenidos para negociar se valoran a su valor razonable, registrándose en la cuenta de pérdidas y ganancias el resultado de las variaciones en dicho valor razonable.
- Al menos al cierre del ejercicio la Sociedad realiza un test de deterioro para los activos financieros que no están registrados a valor razonable. Se considera que existe evidencia objetiva de deterioro si el valor recuperable del activo financiero es inferior a su valor en libros. Cuando se produce, este deterioro se registra en la cuenta de pérdidas y ganancias.
- En particular, y respecto a las correcciones valorativas relativas a los deudores comerciales y otras cuentas a cobrar, la Sociedad procede a calcular las correspondientes correcciones valorativas, del siguiente modo:
 - Los clientes privados con saldos vencidos a más de un año se provisionan en su totalidad.
 - Los clientes privados vencidos en menos de un año se provisionan en un % considerado sobre la base de insolvencias históricas.
 - Los clientes públicos se provisionan en base a un análisis específico.

4.5.2. Baja de activos financieros.

La Sociedad da de baja los activos financieros cuando expiran o se han cedido los derechos sobre los flujos de efectivo del correspondiente activo financiero y se han transferido sustancialmente los riesgos y beneficios inherentes a su propiedad, tales como ventas en firme de activos, cesiones de créditos comerciales en operaciones de “factoring” en las que la empresa no retiene ningún riesgo de crédito ni de interés, las ventas de activos financieros con pacto de recompra por su valor razonable.

Por el contrario, la Sociedad no da de baja los activos financieros, y reconoce un pasivo financiero por un importe igual a la contraprestación recibida, en las cesiones de activos financieros en las que se retenga sustancialmente los riesgos y beneficios inherentes a su propiedad, tales como el descuento de efectos, el “factoring con recurso”, las ventas de activos financieros con pactos de recompra a un precio fijo o al precio de venta más un interés u otro tipo de garantías que absorben sustancialmente todas las pérdidas esperadas.

4.5.3. Pasivos financieros

Son pasivos financieros aquellos débitos y partidas a pagar que tiene la Sociedad y que se han originado en la compra de bienes y servicios por operaciones de tráfico de la empresa, o también aquéllos que sin tener un origen comercial, no pueden ser considerados como instrumentos financieros derivados.

Los débitos y partidas a pagar se valoran inicialmente al valor razonable de la contraprestación recibida, ajustada por los costes de la transacción directamente atribuibles. Con posterioridad, dichos pasivos se valoran de acuerdo con su coste amortizado.

La Sociedad da de baja los pasivos financieros cuando se extinguen las obligaciones que se habían generado.

4.6. Existencias

Las existencias se valoran a su precio de adquisición, coste de producción o valor neto realizable, el menor. Los descuentos comerciales, las rebajas obtenidas, otras partidas similares y los intereses incorporados al nominal de los débitos se deducen en la determinación del precio de adquisición.

El coste de producción incluye los costes de materiales directos y, en su caso, los costes de mano de obra directa y los gastos generales de fabricación.

El valor neto realizable representa la estimación del precio de venta menos todos los costes estimados para terminar su fabricación y los costes que serán incurridos en los procesos de comercialización, venta y distribución.

La Sociedad efectúa las oportunas correcciones valorativas, reconociéndolas como un gasto en la cuenta de pérdidas y ganancias cuando el valor neto realizable de las existencias es inferior a su precio de adquisición o a su coste de producción.

4.7. Transacciones en moneda extranjera

La moneda funcional utilizada por la Sociedad es el Euro. Consecuentemente, las operaciones en otras divisas distintas del euro se consideran denominadas en moneda extranjera y se registran según los tipos de cambio vigentes en las fechas de las operaciones.

Al cierre del ejercicio, los activos y pasivos monetarios denominados en moneda extranjera se convierten aplicando el tipo de cambio en la fecha del balance de situación. Los beneficios o pérdidas puestos de manifiesto se imputan directamente a la cuenta de pérdidas y ganancias del ejercicio en que se producen.

Del mismo modo, los instrumentos financieros en patrimonio de empresas del grupo en moneda extranjera cuya compra se ha financiado con préstamos en la misma moneda han sido convertidos al tipo de cambio de cierre.

4.8. Impuestos sobre beneficios

El gasto o ingreso por impuesto sobre beneficios comprende la parte relativa al gasto o ingreso por el impuesto corriente y la parte correspondiente al gasto o ingreso por impuesto diferido.

El impuesto corriente es la cantidad que la Sociedad satisface como consecuencia de las liquidaciones fiscales



CLASE 8.ª



0M6224096



del impuesto sobre el beneficio relativas a un ejercicio. Dichas liquidaciones fiscales tienen en cuenta las diferencias permanentes entre la base imponible y el resultado contable. Las deducciones y otras ventajas fiscales en la cuota del impuesto, excluidas las retenciones y pagos a cuenta, así como las pérdidas fiscales compensables de ejercicios anteriores y aplicadas efectivamente en éste, dan lugar a un menor importe del impuesto corriente.

El gasto o el ingreso por impuesto diferido se corresponde con el reconocimiento y la cancelación de los activos y pasivos por impuesto diferido. Estos incluyen las diferencias temporarias que se identifican como aquellos importes que se prevén pagaderos o recuperables derivados de las diferencias entre los importes en libros de los activos y pasivos y su valor fiscal, así como las bases imponibles negativas pendientes de compensación y los créditos por deducciones fiscales no aplicadas fiscalmente. Dichos importes se registran aplicando a la diferencia temporaria o crédito que corresponda el tipo de gravamen al que se espera recuperarlos o liquidarlos.

Se reconocen pasivos por impuesto diferido para todas las diferencias temporarias imponibles, excepto aquellas derivadas del reconocimiento inicial de fondos de comercio o de otros activos y pasivos en una operación que no afecta ni al resultado fiscal ni al resultado contable y no es una combinación de negocios.

Por su parte, los activos por impuesto diferido sólo se reconocen en la medida en que se considere probable que la Sociedad vaya a disponer de ganancias fiscales futuras contra las que poder hacerlos efectivos.

Los activos y pasivos por impuestos diferidos, originados por operaciones con cargos o abonos directos en cuentas de patrimonio, se contabilizan también con contrapartida en patrimonio neto.

En cada cierre contable se reconsideran los activos por impuesto diferido registrados, efectuándose las oportunas correcciones a los mismos en la medida en que existan dudas sobre su recuperación futura. Asimismo, en cada cierre se evalúan los activos por impuesto diferido no registrados en balance y éstos son objeto de reconocimiento en la medida en que pase a ser probable su recuperación con beneficios fiscales futuros.

Los activos y pasivos por impuesto diferido se reconocen en el balance de situación como activos o pasivos no corrientes, independientemente de la fecha esperada de realización o liquidación.

La Sociedad forma parte del grupo de consolidación fiscal 18/89 encabezado por FCC y tributa, en relación con el Impuesto sobre Sociedades, de acuerdo con el Régimen Especial de Consolidación Fiscal, previsto en el artículo 64 y siguientes del Texto Refundido del Real Decreto Legislativo 4/2004 de 5 de marzo.

El gasto devengado por impuesto sobre sociedades de las sociedades que se encuentran en régimen de declaración consolidada se determina teniendo en cuenta, además de los parámetros a considerar en caso de tributación individual expuestos anteriormente, los siguientes:

- Las diferencias temporarias y permanentes producidas como consecuencia de la eliminación de resultados por operaciones entre sociedades del Grupo, derivada del proceso de determinación de la base imponible consolidada.
- Las deducciones y bonificaciones que corresponden a cada sociedad del Grupo fiscal en el régimen de declaración consolidada; a estos efectos, las deducciones y bonificaciones se imputarán a la sociedad que realizó la actividad u obtuvo el rendimiento necesario para obtener el derecho a la deducción o bonificación fiscal.

- Por la parte de los resultados fiscales negativos procedentes de algunas de las sociedades del Grupo que han sido compensados por el resto de las sociedades del Grupo consolidado, surge un crédito y débito recíproco entre las sociedades a las que corresponden y las sociedades que lo compensan. En caso de que exista un resultado fiscal negativo que no pueda ser compensado por el resto de sociedades del Grupo consolidado, estos créditos fiscales por pérdidas compensables son reconocidos como activos por impuesto diferido siguiendo los criterios establecidos para su reconocimiento, considerando el grupo fiscal como sujeto pasivo.
- La Sociedad dominante del Grupo registra el importe total a pagar (a devolver) por el Impuesto sobre Sociedades consolidado con cargo (abono) a Créditos (Deudas) con empresas del grupo y asociadas.
- El importe de la deuda (crédito) correspondiente a las sociedades dependientes se registra con abono (cargo) a Deudas (Créditos) con empresas del grupo y asociadas.

Además, en el cierre de diciembre de 2015 y 2016, se ha tenido en cuenta la variación en el tipo impositivo del Impuesto de Sociedades que introdujo la Ley 27/2014 sobre Impuesto de Sociedades a partir del 1 de enero de 2015 y según la cual el tipo impositivo se redujo del 30 % existente en el momento de aprobación de la ley al 28 % en 2015 y al 25 % a partir de 2016 por lo que los activos y pasivos por impuesto diferido quedaron valorados a 31 de diciembre de 2015 y 2016 a los nuevos tipos fijados en dicha ley.

También en el cierre de diciembre de 2016, la Sociedad ha contabilizado como gasto por impuesto de sociedades la devolución del importe total de los deterioros de cartera que la Sociedad se había deducido en la base imponible hasta el ejercicio 2013, contabilizando una quinta parte de esa cantidad como mayor Deuda con empresas del grupo por efecto impositivo y el resto como mayor saldo por Pasivos por impuesto diferido.

4.9. Provisiones y contingencias

Los Administradores de la Sociedad en la formulación de las cuentas anuales diferencian entre:

- Provisiones: saldos acreedores que cubren obligaciones actuales derivadas de sucesos pasados, cuya cancelación es probable que origine una salida de recursos, pero que resultan indeterminados en cuanto a su importe y/ o momento de cancelación.
- Pasivos contingentes: obligaciones posibles surgidas como consecuencia de sucesos pasados, cuya materialización futura está condicionada a que ocurra, o no, uno o más eventos futuros independientes de la voluntad de la Sociedad.

Las cuentas anuales recogen todas las provisiones con respecto a las cuales se estima que la probabilidad de que se tenga que atender la obligación es mayor que de lo contrario. Los pasivos contingentes no se reconocen en las cuentas anuales, sino que se informa sobre los mismos en las notas de la memoria, en la medida en que no sean considerados como remotos.

Las provisiones se valoran por el valor actual de la mejor estimación posible del importe necesario para cancelar o transferir la obligación, teniendo en cuenta la información disponible sobre el suceso y sus consecuencias, y registrándose los ajustes que surjan por la actualización de dichas provisiones como un gasto financiero conforme se va devengando.



OM6224097

CLASE 8.ª
INSTRUMENTOS DE PATRIMONIO

4.10. Ingresos y gastos

El reconocimiento de los ingresos por ventas se produce en el momento en que se han transferido al comprador los riesgos y beneficios significativos inherentes a la propiedad del bien vendido, no manteniendo la gestión corriente sobre dicho bien, ni reteniendo el control efectivo sobre el mismo.

En cuanto a los ingresos por prestación de servicios, éstos se reconocen considerando el grado de realización de la prestación a la fecha del balance de situación, siempre y cuando el resultado de la transacción pueda ser estimado con fiabilidad.

Los intereses recibidos de activos financieros se reconocen utilizando el método del tipo de interés efectivo y los dividendos, cuando se declara el derecho del accionista a recibirlos. En cualquier caso, los intereses y dividendos de activos financieros devengados con posterioridad al momento de la adquisición se reconocen como ingresos en la cuenta de pérdidas y ganancias.

La cifra de negocios se compone, principalmente, de los siguientes conceptos:

- Venta de agua. Recoge el importe correspondiente a los metros cúbicos suministrados a los abonados valorados a precio de venta. El precio de venta se establece para cada contrato a partir de las tarifas aprobadas por cada Ayuntamiento y publicadas en los Boletines Oficiales de la provincia respectiva.

- Venta de obras y servicios. Recoge el importe correspondiente a las obras y actividades de construcción que la Sociedad realiza en relación con la prestación del ciclo integral del agua en aquellos municipios en los que ha resultado adjudicataria. El importe de la venta se calcula aplicando el criterio del grado de avance, que consiste en valorar a precio de venta, fijado en contrato, las unidades de obra ejecutadas en el periodo, a la vez que se reconocen los gastos incurridos en ellas.

La diferencia entre el importe de la producción de cada una de las contratas, y el importe facturado para cada una de ellas hasta la fecha del balance de situación se recoge como "Producción ejecutada pendiente de facturar", dentro del epígrafe "Clientes por ventas y prestaciones de servicios".

- Dividendos obtenidos por su participación en instrumentos de patrimonio en empresas del grupo y en negocios conjuntos y asociadas. Por aplicación de la Consulta 2 del Boletín del Instituto de Contabilidad y Auditoría de Cuentas número 79, se considera que los dividendos que se obtienen de instrumentos de patrimonio en empresas del grupo y asociadas forman parte del Importe neto de la cifra de negocios, al ser la tenencia de acciones una actividad ordinaria para la Sociedad.

El resto de los ingresos y gastos también se imputan en función del criterio del devengo, es decir, cuando se produce la corriente real de bienes y servicios que los mismos representan, con independencia del momento en que se produzca la corriente monetaria o financiera derivada de ellos.

4.11. Indemnizaciones por despido

De acuerdo con la legislación vigente, la Sociedad está obligada al pago de indemnizaciones a aquellos empleados con los que, bajo determinadas condiciones rescinda sus relaciones laborales. Por tanto, las indemnizaciones por despido susceptibles de cuantificación razonable se registran como gasto en el ejercicio en que se adopta la decisión de despido. En las cuentas anuales adjuntas no se ha registrado provisión alguna por este concepto, ya que no están previstas situaciones de esta naturaleza.

4.12. Subvenciones

La Sociedad sigue los criterios siguientes para la contabilización de las subvenciones recibidas:

a) Subvenciones no reintegrables:

Se registran dentro del Patrimonio neto y se valoran por el valor razonable del importe o el bien concedido, en función de si son de carácter monetario o no, y se imputan a resultados en proporción a la dotación a la amortización efectuada en el periodo para los elementos subvencionados o, en su caso, cuando se produzca su enajenación o corrección valorativa por deterioro, con excepción de las recibidas de socios o propietarios que se registran directamente en los fondos propios y no constituyen ingreso alguno.

b) Subvenciones de explotación:

Se abonan a resultados en el momento en que se conceden excepto si se destinan a financiar déficit de explotación de ejercicios futuros, en cuyo caso se imputarán en dichos ejercicios. Si se conceden para financiar gastos específicos, la imputación se realizará a medida que se devenguen los gastos financiados.

4.13. Negocios conjuntos

La Sociedad contabiliza los contratos que explota de forma conjunta a través de Uniones Temporales de Empresas (UTES) registrando en el balance de situación la parte proporcional que le corresponde, en función de su porcentaje de participación, de los activos controlados conjuntamente y de los pasivos incurridos conjuntamente. Asimismo, se reconoce en la cuenta de pérdidas y ganancias la parte que le corresponde de los ingresos generados y de los gastos incurridos por el contrato explotado de forma conjunta, igualmente, en el Estado de Cambios en el Patrimonio Neto y en el Estado de Flujos de Efectivo se integra la parte proporcional de los importes de las partidas del contrato conjunto que le corresponden.

Las cifras aportadas por las UTES al balance de situación y la cuenta de pérdidas y ganancias de la Sociedad quedan reflejadas en cada una de las Notas que componen esta memoria.

4.14. Transacciones con vinculadas

La Sociedad realiza todas sus operaciones con empresas vinculadas a valores de mercado. Adicionalmente, los precios de transferencia se encuentran adecuadamente soportados por lo que los Administradores de la Sociedad consideran que no existen riesgos significativos por este aspecto de los que puedan derivarse pasivos de consideración en el futuro.

En las operaciones de fusión y escisión de un negocio, los elementos adquiridos se valoran, en general, por el importe que corresponde a los mismos, una vez realizada la operación, en las cuentas anuales consolidadas. Las diferencias que se originan se registran en reservas.

4.15. Actuaciones empresariales con incidencia en el medio ambiente

La Sociedad realiza operaciones cuyo propósito principal es prevenir, reducir o reparar el daño que, como resultado de sus operaciones, pueda producir sobre el medio ambiente.

Los gastos derivados de las actividades medioambientales se reconocen como gastos de explotación en el ejercicio de su devengo.



CLASE 8.ª



0M6224098



Aquellos elementos susceptibles de ser incorporados al patrimonio de la Sociedad, al objeto de ser utilizados de forma duradera en su actividad y cuya finalidad principal sea la minimización del impacto medioambiental y la protección y mejora del medio ambiente, se contabilizan como inmovilizado material.

Por otro lado, la Sociedad constituye provisiones para actuaciones medioambientales cuando se conoce la existencia de gastos originados en el ejercicio o anteriores, claramente especificados en cuanto a su naturaleza, pero indeterminados en cuanto a su importe o fecha. Dichas provisiones se constituyen en base a la mejor estimación del gasto necesario para hacer frente a la obligación, considerando el efecto financiero en caso de ser significativa.

4.16. Clasificación de activos y pasivos entre corriente y no corriente

La Sociedad presenta el balance de situación clasificando activos y pasivos entre corriente y no corriente. A estos efectos son activos o pasivos corrientes aquellos que cumplan los siguientes criterios:

- Los activos se clasifican como corrientes cuando se espera realizarlos o se pretende venderlos o consumirlos en el transcurso del ciclo normal de la explotación de la Sociedad, se mantienen fundamentalmente con fines de negociación, se espera realizarlos dentro del periodo de los doce meses posteriores a la fecha de cierre o se trata de efectivo u otros activos líquidos equivalentes, excepto en aquellos casos en los que no puedan ser intercambiados o utilizados para cancelar un pasivo, al menos dentro de los doce meses siguientes a la fecha de cierre.
- Los pasivos se clasifican como corrientes cuando se espera liquidarlos en el ciclo normal de la explotación de la Sociedad, se mantienen fundamentalmente para su negociación, se tienen que liquidar dentro del periodo de doce meses desde la fecha de cierre o la Sociedad no tiene el derecho incondicional para aplazar la cancelación de los pasivos durante los doce meses siguientes a la fecha de cierre.

4.17. Estado de flujos de efectivo

En el estado de flujos de efectivo, se utilizan las siguientes expresiones:

- Flujos de efectivo: entradas y salidas de dinero en efectivo y de sus equivalentes.
- Flujos de efectivo de las actividades de explotación: pagos y cobros de las actividades típicas de la entidad, así como otras actividades que no pueden ser calificadas como de inversión o financiación.
- Flujos de efectivo de las actividades de inversión: pagos y cobros que tienen su origen en adquisiciones y enajenaciones de activos no corrientes.
- Flujos de efectivo de las actividades de financiación: pagos y cobros procedentes de la colocación y cancelación de pasivos financieros, instrumentos de patrimonio o dividendos.

NOTA 5. INMOVILIZADO INTANGIBLE

5.1. Variación

- a) Los importes y variaciones experimentadas por el inmovilizado intangible durante el ejercicio 2016 han sido las siguientes:

INMOVILIZADO INTANGIBLE					
<i>(Importes en miles de euros)</i>					
<i>Variación entre el 31 de diciembre de 2015 y de 2016</i>					
	SALDO	(+)	(-)	(+/-)	SALDO
	31.12.15	ALTAS	BAJAS	TRASP.	31.12.16
Gastos de investigación y desarrollo	730	1.959	-	-	2.689
Concesiones administrativas	535.729	20.859	(962)	7.129	562.755
Fondo de comercio	82.763	-	-	-	82.763
Aplicaciones informáticas	1.126	36	(68)	-	1.094
Otro inmovilizado intangible	281	-	(270)	-	11
Anticipos por acuerdo de concesión	337	294	(323)	-	308
Acuerdos de concesión activación financiera	15.192	303	(577)	-	14.918
Acuerdo de concesión, activo regulado	424.604	86.037	(663)	-	509.978
TOTAL COSTE	1.060.762	109.488	(2.863)	7.129	1.174.516
Gastos de investigación y desarrollo	(464)	(435)	-	-	(899)
Concesiones administrativas	(231.788)	(37.299)	599	-	(268.488)
Fondo de comercio	-	(8.276)	-	-	(8.276)
Aplicaciones informáticas	(1.031)	(31)	68	-	(994)
Acuerdo de concesión, activo regulado	(187.676)	(80.800)	657	-	(267.819)
TOTAL AMORTIZACIÓN ACUMULADA	(420.959)	(126.841)	1.324	-	(546.476)
Concesiones administrativas	(11.670)	(1.877)	596	(2.240)	(15.191)
Acuerdo de concesión, activo regulado	(135)	-	4	-	(131)
TOTAL DETERIOROS	(11.805)	(1.877)	600	(2.240)	(15.322)
TOTAL NETO	627.998	(19.230)	(939)	4.889	612.718

Con origen, en el incremento de UTES, se producen adiciones, de amortización acumulada en importe de 70.829 miles de euros.

A continuación se detalla la variación por cada una de las rúbricas que componen el epígrafe:

- Gastos de investigación y desarrollo.

Dentro de esta rúbrica la Sociedad ha activado los gastos incurridos en I+D, principalmente, en cuatro proyectos:



CLASE 8.ª



0M6224099



- Proyecto ALL-GAS. Este proyecto se enmarca dentro de la iniciativa “Algae to Biofuel” del Framework Programme 7 de la Unión Europea. Su inicio se produjo en mayo de 2011 y se realiza en la Estación Depuradora de Aguas Residuales de Chiclana (Cádiz) siendo la Sociedad la líder de un consorcio de empresas europeas que realiza estudios para el aprovechamiento de las aguas residuales en el cultivo de microalgas y su posterior conversión a productos energéticos. El importe activado asciende a 2.362 miles de euros de coste y 585 miles de euros de amortización acumulada a 31 de diciembre de 2016 (430 y 164 miles de euros, respectivamente, a 31 de diciembre del 2015).
- Proyecto ITACA de Investigación de Tecnologías de Tratamiento, reutilización y Control para la sostenibilidad de la depuración de Aguas. Este proyecto se realiza en colaboración con la Universidad de Alcalá de Henares (Madrid). El importe activado asciende a 242 miles de euros de coste y 242 miles de euros de amortización acumulada a 31 de diciembre de 2016 (242 y 242 miles de euros respectivamente, a 31 de diciembre de 2015).
- Proyecto INNPRONTA-IISIS de Mejoras Energéticas de Recursos e Investigaciones, equipos y sistemas para el ciclo integral del agua. El importe activado asciende a 29 miles de euros de coste y 29 miles de euros de amortización acumulada a 31 de diciembre de 2016 (29 y 29 miles de euros, respectivamente, a 31 de diciembre de 2015).
- Proyecto INNTERCONECTA SMARTIC-Extremadura para el desarrollo del “Sistema de Monitorización del Agua en tiempo Real con Tecnología Inteligente”. El importe activado asciende a 30 miles de euros de coste y 30 miles de euros de amortización acumulada a 31 de diciembre de 2016 (30 y 30 miles de euros, respectivamente, a 31 de diciembre de 2015).
- Otros proyectos menores iniciados en 2016 con 26 miles de euros activados en coste y 14 en amortización acumulada a 31 de diciembre de 2016.

- Concesiones administrativas

En el ejercicio 2016, la Sociedad ha registrado como altas un importe de 20.859 miles de euros que corresponden a la actividad desarrollada en España y principalmente a los siguientes contratos:

- Vigo (Pontevedra) por importe de 16.026 miles de euros, por la adquisición de un 49 % en este ejercicio de la UTE que gestiona el servicio y que hasta el 1 de enero de 2016 era del 50 %. Este contrato se viene prestando por la UTE FCC Aqualia – FCCSA desde el año 1991.

- Mérida (Badajoz) por importe de 1.564 miles de euros por la compra de un 9% de la participación que la Sociedad tiene en la UTE que gestiona el ciclo integral del agua en dicho municipio desde el año 2000 y que hasta el 1 de enero de 2016 era del 90 %. El otro socio de la UTE es Fomento de Construcciones y Contratas, S.A.

- Rota (Cádiz) por importe de 1.866 miles de euros por la prórroga otorgada por el Ayuntamiento de dicho municipio para la gestión del servicio municipal de abastecimiento de agua por un periodo de 4 años.

También en el ejercicio 2016, la Sociedad ha realizado el traspaso desde Activos financieros no corrientes a Concesiones administrativas de un importe de 7.000 miles de euros correspondiente al canon adelantado en el municipio de Gáldar (Gran Canaria) para la gestión del servicio público de abastecimiento de agua

potable en dicho municipio durante 25 años. Hasta el 1 de enero de 2016, este canon adelantado estaba devengando intereses a favor de la Sociedad.

◦ Activos intangibles por acuerdo de concesión

Las altas del ejercicio 2016 ascienden a 86.037 miles de euros, habiéndose producido los más significativos en los siguientes contratos:

- Vigo (Pontevedra) por importe de 69.586 miles de euros correspondientes a la integración adicional de un 49 % de la UTE que gestiona el servicio. Hasta el 1 de enero de 2016, FCC Aqualia participaba al 50 % y a partir de esa fecha al 99 %.
- Almansa (Albacete) por importe de 3.443 miles de euros por el compromiso de inversiones a realizar en las redes de abastecimiento y saneamiento de aguas del municipio.
- Mancomunidad de municipios del Campo de Gibraltar (Cádiz) por importe de 2.534 miles de euros por el compromiso de inversión en las redes de saneamiento de agua.

◦ Anticipos por acuerdos de concesión

Las adiciones del ejercicio 2016 ascienden a 294 miles de euros, siendo las principales las acometidas en Guijuelo (Salamanca) por importe de 221 miles de euros en la construcción de una infraestructura de agua en el municipio.

◦ Deterioros.

Durante el ejercicio, la Sociedad ha realizado dotaciones por deterioro por importe de 1.877 miles de euros, correspondiente a la concesión de Monóvar (Alicante) como resultado del rescate de la concesión efectuada por el ayuntamiento de este municipio en ejercicios anteriores y que ha sido recurrido judicialmente por la Sociedad (Véase Nota 18.13).

La disminución del deterioro se explica por la amortización habida en el año de concesiones deterioradas en ejercicios anteriores pero en las cuales la Sociedad continúa prestando servicio.

El traspaso contabilizado en este epígrafe corresponde al deterioro de los intereses devengados en ejercicios anteriores por el canon adelantado al municipio de Gáldar (Gran Canaria) y que hasta 31 de diciembre de 2015 estaba registrado como Deterioro de activos financieros no corrientes.



OM6224100

CLASE 8.^a

- b) Los importes y variaciones experimentadas por el inmovilizado intangible durante el ejercicio 2015 fueron las siguientes:

INMOVILIZADO INTANGIBLE					
<i>(Importes en miles de euros)</i>					
<i>Variación entre el 31 de diciembre de 2014 y de 2015</i>					
	SALDO	(+)	(-)	(+/-)	SALDO
	31.12.14	ALTAS	BAJAS	TRASP.	31.12.15
Gastos de investigación y desarrollo	562	168	=	=	730
Concesiones administrativas	531.915	3.816	(2)	=	535.729
Fondo de comercio	82.763	=	=	=	82.763
Aplicaciones informáticas	1.052	79	(5)	=	1.126
Otro inmovilizado intangible	11	270	=	=	281
Anticipos por acuerdo de concesión	2.228	1.534	(2)	(3.423)	337
Acuerdos de concesión activación financiera	15.803	335	(946)	=	15.192
Acuerdo de concesión, activo regulado	414.129	7.446	(394)	3.423	424.604
TOTAL COSTE	1.048.463	13.648	(1.349)	=	1.060.762
Gastos de investigación y desarrollo	(376)	(88)	=	=	(464)
Concesiones administrativas	(211.051)	(20.739)	2	=	(231.788)
Aplicaciones informáticas	(1.020)	(15)	4	=	(1.031)
Acuerdo de concesión, activo regulado	(170.520)	(17.352)	196	=	(187.676)
TOTAL AMORTIZACION ACUMULADA	(382.967)	(38.194)	202	=	(420.959)
Concesiones administrativas	(10.013)	(2.168)	511	=	(11.670)
Acuerdo de concesión, activo regulado	(139)	=	4	=	(135)
TOTAL DETERIOROS	(10.152)	(2.168)	515	=	(11.805)
TOTAL NETO	655.344	(26.714)	(632)	=	627.998

- Gastos de investigación y desarrollo.

Dentro de esta rúbrica la Sociedad ha activado los gastos incurridos en I+D en cuatro proyectos:

- Proyecto ALL-GAS. Este proyecto se enmarca dentro de la iniciativa "Algae to Biofuel" del Framework Programme 7 de la Unión Europea. Su inicio se produjo en mayo de 2011 y se realiza en la Estación Depuradora de Aguas Residuales de Chiclana (Cádiz) siendo la Sociedad la líder de un consorcio de empresas europeas que realiza estudios para el aprovechamiento de las aguas residuales en el cultivo de microalgas y su posterior conversión a productos energéticos. El importe activado asciende a 430 miles de euros de coste y 164 miles de euros de amortización acumulada a 31 de diciembre de 2015 (261 y 107 miles de euros, respectivamente, a 31 de diciembre del 2014).
- Proyecto ITACA de Investigación de Tecnologías de Tratamiento, reutilización y Control para la sostenibilidad de la depuración de Aguas. Este proyecto se realiza en colaboración con la Universidad de Alcalá de Henares (Madrid). El importe activado asciende a 242 miles de euros de coste y 242 miles de euros de amortización acumulada a 31 de diciembre de 2015 (242 y 242 miles de euros respectivamente, a 31 de diciembre de 2014).

- Proyecto INNPRONTA-IISIS de Mejoras Energéticas de Recursos e Investigaciones, equipos y sistemas para el ciclo integral del agua. El importe activado asciende a 29 miles de euros de coste y 29 miles de euros de amortización acumulada a 31 de diciembre de 2015 (29 y 10 miles de euros, respectivamente, a 31 de diciembre de 2014).
- Proyecto ININTERCONECTA SMARTIC-Extremadura para el desarrollo del “Sistema de Monitorización del Agua en tiempo Real con Tecnología Inteligente”. El importe activado asciende a 30 miles de euros de coste y 30 miles de euros de amortización acumulada a 31 de diciembre de 2015 (30 y 17 miles de euros, respectivamente, a 31 de diciembre de 2014).

- Concesiones administrativas.

En el ejercicio 2015, la Sociedad ha registrado como altas un importe de 3.816 miles de euros que corresponden a la actividad desarrollada en España y principalmente a los siguientes contratos:

- Reinosa (Cantabria) por importe de 1.050 miles de euros, para la renovación del servicio de abastecimiento y distribución de agua potable así como el alcantarillado y la depuración de aguas residuales por 10 años. Este contrato se viene prestando por FCC Aqualia desde el año 1998.
- San Juan del Puerto (Huelva) por importe de 596 miles de euros desembolsados en 2015 y que se suman a los 1.442 miles de euros desembolsados en 2014 por la Sociedad para la gestión del servicio público de abastecimiento de agua potable y alcantarillado en este municipio durante un periodo de 25 años.
- Cangas de Morrazo (Pontevedra) por importe de 583 miles de euros para la gestión del ciclo integral del agua en dicho municipio por un periodo de 25 años en UTE al 70 % con un socio externo al grupo FCC que ostenta el 30 % restante. Hasta la fecha de este otorgamiento, el servicio de aguas de este municipio era prestado por otra UTE en la que FCC Aqualia también participaba junto con FCC, S.A.
- Cortegana (Huelva), por importe 500 miles de euros en concepto de anticipo de canon variable en el contrato de ciclo integral del agua que presta la Sociedad en este municipio durante un periodo de 25 años.

- Activos intangibles por acuerdo de concesión

Las altas del ejercicio 2015 ascienden a 7.446 miles de euros, habiéndose producido los más significativos en los siguientes contratos:

- Cangas de Morrazo (Pontevedra) por importe de 2.464 miles de euros por el compromiso de ejecución de inversiones asociado al contrato de abastecimiento y saneamiento del ciclo integral del agua en dicho municipio.
- Candelaria (Santa Cruz de Tenerife) por importe de 1.500 miles de euros por el compromiso de inversiones a realizar en las redes de abastecimiento y saneamiento de aguas del municipio.
- Talavera de la Reina (Toledo) por importe de 1.338 miles de euros por el compromiso de inversión en el abastecimiento y saneamiento de agua en dicho municipio.



OM6224101

CLASE 8.^a
INFORMACIÓN FINANCIERA

- Anticipos por acuerdos de concesión

Las adiciones del ejercicio 2015 ascienden a 1.534 miles de euros siendo las principales las siguientes:

- Puente Genil (Córdoba) por importe 1.076 miles de euros correspondientes a la ampliación de uno de los depósitos de agua potable y otras actuaciones en la red de dicho municipio.
- Navalcán (Toledo) por importe de 270 miles de euros por las obras correspondientes a la renovación y sectorización de la red de abastecimiento en el municipio.

- Deterioros.

Durante el ejercicio, la Sociedad ha realizado dotaciones por deterioro por importe de 2.168 miles de euros, correspondiente a la concesión de Llanera (Asturias) como resultado de los análisis de indicios de deterioro llevados a cabo por la Dirección al cierre del ejercicio 2015 (Véase Nota 18.13).

La disminución del deterioro efectuado en ejercicios anteriores se explica por la amortización habida en el año de concesiones deterioradas en ejercicios anteriores pero en las cuales la Sociedad continúa prestando servicio.

5.2. Saldos procedentes de la integración de UTES

Los saldos aportados por las UTES a 31 de diciembre de 2016 incluyen 266.496 miles de euros correspondientes a coste, 188.466 miles de euros correspondientes a amortización acumulada y 130 miles de euros correspondientes al deterioro. (171.024 miles de euros correspondientes a coste, 104.424 miles de euros correspondientes a amortización acumulada y 135 miles de euros correspondientes al deterioro a 31 de diciembre de 2015).

5.3 Elementos totalmente amortizados

El detalle por epígrafe es el siguiente:

INMOVILIZADO INTANGIBLE TOTALMENTE AMORTIZADO		
<i>(Importes en miles de euros)</i>		
	31.12.16	31.12.15
Concesiones administrativas	30.658	26.135
Aplicaciones informáticas	906	938
Acuerdo de concesión, activo regulado	11.781	12.155
TOTAL	43.345	39.228

5.4 Elementos situados fuera del territorio español

A 31 de diciembre de 2016, los elementos del inmovilizado intangible fuera del territorio español ascienden a 87 miles de euros en coste y 50 en amortización acumulada (63 miles de euros de coste y 47 en amortización acumulada a 31 de diciembre de 2015).

5.5 Activos Intangibles por acuerdo de concesión

Los contratos de concesión que han sido reconocidos como Activo Intangible a 31 de diciembre de 2016, presentan el siguiente detalle, en coste y amortización acumulada (importes en miles de euros):

AÑO 2016

CONTRATO	Concesiones administrativas		Activo Intangible, acuerdo de concesión		Anticipos para Act. Intang. Acuerdo de concesión	Acuerdos de concesión Activación financiera	DURACIÓN
	COSTE	AM. AC.	COSTE	AM. AC.			
Alcalá de Henares (Madrid)	8.040	-4.040	8.434	-3.645			25 años
Algeciras (Cádiz)	460	-263	15.619	-5.168			30 años
Almansa (Albacete)	5.754	-923	3.480	-162			25 años
Almería (Almería)	10.780	-6.314	17.838	-6.110			40 años
Arco de la Frontera (Cádiz)	7.537	-1.346	3.250	-537			25 años
Badajoz (Badajoz)	15.436	-8.721	37.359	-14.582			50 años
Barbate (Cádiz)	4.189	-768	3.029	-550			25 años
Cabezo Torres (Murcia)			6.314	-4.172			40 años
Calahorra (Rioja)	6.391	-3.395	106	-84			25 años
Chipiona (Cádiz)	2.131	-1.001	1.923	-1.852			25 años
Denia (Alicante)			11.568	-5.491			35 años
Galdar (Gran Canarias)	10.802	-1.392	2.118	-582			25 años
Jaén (Jaén)	9.538	-6.070	57	-55		1.382	30 años
L'Anoleta de Mar (Tarragona)	8.415	-4.023	592	-301			25 años
La Línea de la Concepción (Cádiz)	8.712	-6.521	2.534	-134		782	40 años
La Nucia (Alicante)	29	-29	21.804	-8.651			30 años
La Solana (C.Real)	3.461	-1.256	2.052	-712		753	35 años
Llanera (Asturias)	1.248	-1.220	8.296	-2.836			25 años
Lleida (Lleida)	38.098	-4.683	11.179	-1.439			25 años
Lloret de Mar (Girona)	22.253	-9.791	299	-172			25 años
Los Alcázaros (Murcia)	7.946	-5.674	312	-261		667	20 años
Mdad. El Girasol (Cuenca)	3.689	-2.214	4.166	-1.652		700	25 años
Mérida (Badajoz)	17.207	-8.898	3.981	-2.133			30 años
Moguer (Huelva)	5.739	-1.491	1.674	-413			30 años
Oviedo (Asturias)	17.945	-7.143	10.131	-6.723		6.519	50 años
Salamanca (Salamanca)	6.961	-2.452	43	-15		826	25 años
San Lorenzo de El Escorial	2.543	-450	3.968	-1.050			30 años
Sanlúcar de Barrameda (Cádiz)	17.268	-4.297				0	40 años
Sant Feliu (Gerona)	6	-6	6.928	-4.001			50 años
Sant Josep (Ibiza)			11.576	-4.900			28 años
Santander (Cantabria)	72.632	-31.150	13.718	-5.826			25 años
Soller (Mallorca)	68	-17	6.371	-2.026			30 años
Talavera de la Reina (Toledo)	16.516	-11.434	11.838	-3.375		342	25 años
Valverde del Camino (Huelva)	5.701	-969	503	-85			25 años
Vélez - Málaga (Málaga)	6.750	-3.235	1.134	-104			20 años
Vigo (Pontevedra)	32.380	-30.657	147.504	-121.729			30 años
Resto inferior a 5 millones	185.727	-96.642	116.077	-56.272	309	3.148	5 - 50 años
TOTAL	562.755	-268.488	509.978	-267.819	309	14.918	



CLASE 8.ª
 www.meh.es



OM6224102



A 31 de diciembre de 2015, el detalle era como sigue:

Año 2015

CONTRATO	Concesiones Administrativas		Activo Intangible, acuerdo de concesión		Anticipos Activos Intang. Acuerdo de concesión	Acuerdos de concesión Activación financiera	DURACIÓN
	COSTE	AMORTIZ. AC.	COSTE	AMORT. AC.			
Alcalá de Henares (Madrid)	8.040	-3.718	8.434	-3.262			25 años
Algeciras (Cádiz)	460	-256	15.619	-4.852			50 años
Almansa (Albacete)	5.754	-692	57	-57			25 años
Almería (Almería)	10.780	-6.035	17.838	-5.377			40 años
Arcos de la Frontera (Cádiz)	7.937	-1.032	3.250	-268			25 años
Badajoz (Badajoz)	15.436	-8.479	37.359	-13.761			50 años
Calahorra (Rioja)	6.391	-3.043	106	-79			
Cabezo Torres (Murcia)			6.314	-3.646			
Denia (Alicante)			10.995	-4.912			35 años
Ingenio (Gran Canaria)	6.138	-3.225				781	35 años
Jaén (Jaén)	9.135	-5.643	57	-54		1.214	30 años
L'Ametlla de Mar (Tarragona)	8.415	-3.685	592	-278			25 años
La Línea de la Concepción (Cádiz)	8.712	-6.271				811	40 años
La Nucia (Alicante)	29	-29	21.804	-7.712			30 años
Llanera (Asturias)	1.248	-1.218	12.513	-2.930			
Lleida (Lleida)	38.098	-3.077	11.179	-959			25 años
Lloret de Mar (Girona)	22.253	-8.901	299	-163			25 años
Los Alcázares (Murcia)	7.946	-5.253	312	-251		748	20 años
Mérida (Badajoz)	15.642	-7.539	3.619	-1.817			30 años
Moguer (Huelva)	5.739	-1.261	1.674	-344			30 años
Oviedo (Asturias)	17.945	-6.779	19.131	-6.306		6.217	50 años
Puente Genil (Córdoba)	3.324	-3.160	2.016	-143		98	30 años
Salamanca (Salamanca)	6.961	-2.001	43	-13		903	25 años
Ronda (Málaga)	4.584	-2.442	257	-12		673	
Sanlúcar de Barrameda (Cádiz)	17.268	-3.609					40 años
Santander (Cantabria)	72.632	-28.239	13.718	-5.272			25 años
Santa María de Guía (Gran Canaria)			5.682	-5.136			
Sant Feliu (Gerona)	5	-5	6.791	-3.907	137		
Sant Josep (Ibiza)			11.576	-4.569			28 años
Soller (Mallorca)	68	-13	6.571	-1.685			30 años
Talavera de la Reina (Toledo)	16.985	-10.776	11.838	-2.812		534	25 años
Valverde del Camino (Huelva)	5.701	-741	500	-65			25 años
Vélez - Málaga (Málaga)	6.750	-2.978	208	-9			20 años
Vigo (Pontevedra)	16.353	-15.048	71.278	-57.046			25 años
Resto inferior a 5 millones	189.000	-86.640	122.974	-49.979	200	3.213	5 - 50 años
TOTAL	535.729	-231.788	424.604	-187.676	337	15.192	

En estos contratos, la Sociedad realiza la gestión del ciclo integral del agua, cubriendo todas las fases del mismo:

- Captación desde las cuencas hidrográficas o pozos.
- Potabilización y tratamiento en las Estaciones de tratamiento de agua potable.
- Abastecimiento a través de la red de aguas a todos los abonados.
- Recogida de las aguas residuales a través de la red de saneamiento hasta las Estaciones depuradoras de aguas residuales, desde donde se devuelve al medio natural.

Las concesiones administrativas vienen definidas por la Ley 13/2003 de 23 de mayo como aquellas en cuya virtud la Administración Pública o entidad de derecho público concedente otorga a un concesionario, durante un plazo, la construcción y explotación, o solamente la explotación de obras que siendo susceptibles de explotación sean necesarias para la prestación de servicios públicos de naturaleza económica. La construcción y explotación de las obras públicas objeto de concesión se efectuarán a riesgo y ventura del concesionario quien asumirá los riesgos económicos derivados de su ejecución y explotación.

De lo anterior se deduce que los acuerdos de concesión requieren de la existencia de una infraestructura controlada por la Administración Pública, la cual es explotada por la Sociedad, en el marco de unas normas dimanadas de dicha Administración y que establecen aspectos tan importantes como la tarifa necesaria para la recuperación de la inversión realizada por la concesionaria.

En la definición de infraestructura se incluyen tanto las obras e instalaciones construidas por la Sociedad con sus propios medios como las adquiridas a terceros, siempre y cuando se destinen a la prestación del servicio público bajo las condiciones del acuerdo de concesión.

El reconocimiento de los Activos intangibles mencionados en esta Nota se ha producido porque la Sociedad tiene derecho a cobrar unas tarifas a los usuarios del servicio público, en función de la utilización que hagan de dicho servicio, asumiendo, por tanto, el concesionario el riesgo de demanda.

Además se da el hecho de que en estos contratos la entidad concedente controla el uso físico que se debe dar a la infraestructura, el modo de prestar el servicio y el precio del mismo.

El saldo del epígrafe “Gastos financieros diferidos” corresponde, íntegramente, a la carga financiera diferida derivada del instrumento de financiación asociado a la construcción de las concesiones. (Véase Nota 4.1.c)

Como se indicó anteriormente, las tarifas que la Sociedad debe cobrar a los usuarios del servicio público están reguladas por la entidad concedente. Sin embargo, en estos contratos existen cláusulas que permiten a la Sociedad solicitar la revisión de las tarifas, en caso de necesitar un reequilibrio económico.

Además, la Sociedad registra al inicio de cada concesión como Activo Intangible el importe de los compromisos de inversión incluidos en cada contrato que suponen actuaciones de mejora en las redes e infraestructuras objeto de la concesión y que se recuperan en las tarifas facturadas a los abonados desde el momento inicial. Hasta que se efectúa la inversión propiamente dicha, la Sociedad registra estos importes en el epígrafe “Provisiones por actuación sobre la infraestructura” que se incluye en la rúbrica “Otras provisiones para riesgos y gastos” (Véase nota 13).



CLASE 8.ª
INSTRUMENTOS DE CREDITO



0M6224103



5.6 Capitalización de gastos financieros

Durante el ejercicio 2016, la Sociedad ha capitalizado gastos financieros dentro de la partida “Anticipos por acuerdo de concesión” por importe de 1 miles de euros (27 miles de euros en 2015), llevando acumulado a origen un importe de 3.836 miles de euros (3.835 miles de euros acumulados a 31 de diciembre de 2015).

Por otro lado, dentro de la partida “Acuerdos de concesión activación financiera”, la Sociedad ha revertido a resultados en el ejercicio 2016 un importe neto de 274 miles de euros (611 miles de euros de reversión neta de saldo a 31 de diciembre de 2015).

5.7 Compromiso de adquisición de bienes

Al 31 de diciembre de 2016, no hay compromisos adicionales a los ya recogidos en la rúbrica “Provisiones por actuaciones sobre la infraestructura” (ver Nota 13).

5.8 Pólizas de Seguros

La política de la Sociedad es contratar todas las pólizas de seguro necesarias para dar cobertura a los posibles riesgos que pudieran afectar a los elementos del inmovilizado intangible.

5.8 Fondo de comercio

Durante el ejercicio 2016 no se han producido adiciones al fondo de comercio registrado. La Unidad Generadora de Efectivo (UGE) es la Sociedad en su conjunto.

NOTA 6. INMOVILIZADO MATERIAL

6.1. Variación

El movimiento habido durante el ejercicio en las diferentes cuentas del inmovilizado material y de sus correspondientes amortizaciones acumuladas ha sido el siguiente:

a) Variación en 2016.

INMOVILIZADO MATERIAL					
<i>(Importes en miles de euros)</i>					
<i>Variación entre el 31 de diciembre de 2015 y 2016</i>					
	SALDO	(+)	(-)	(+)(-)	SALDO
	31.12.15	ALTAS	BAJAS	TRASP.	31.12.16
Terrenos y construcciones	3.287	289	(5)	-	3.571
Instalaciones técnicas y Otro inmovilizado material	90.055	4.430	(10.767)	2	83.720
Inmovilizado en curso	56	35	-	(2)	89
TOTAL COSTE	93.398	4.754	(10.772)	-	87.380
Construcciones	(2.001)	(56)	5	-	(2.052)
Instalaciones técnicas y Otro inmovilizado material	(68.951)	(5.658)	10.277	-	(64.332)
TOTAL AMORT. ACUM.	(70.952)	(5.714)	10.282	-	(66.384)
TOTAL NETO	22.446	(960)	(490)	-	20.996

Con origen, en el incremento de UTES, se producen adiciones, de amortización acumulada en importe de 1.108 miles de euros.

Altas. La Sociedad ha registrado altas de inmovilizado material por importe de 4.754 miles de euros que corresponden a bienes utilizados en los contratos que desempeña la Sociedad y que no son contratos de concesión, así como los adquiridos para aquellos que siendo de concesión, no reviertan a los organismos concedentes.

- Bajas. Corresponden principalmente a elementos totalmente amortizados dados de baja en balance.



OM6224104

CLASE 8.^a

c) Variación en 2015.

INMOVILIZADO MATERIAL					
<i>(Importes en miles de euros)</i>					
<i>Variación entre el 31 de diciembre de 2014 y 2015</i>					
	SALDO	(+)	(-)	(+)(-)	SALDO
	31.12.14	ALTAS	BAJAS	TRASP.	31.12.15
Terrenos y construcciones	3.475	-	(58)	(130)	3.287
Instalaciones técnicas y Otro inmovilizado material	86.984	3.428	(900)	543	90.055
Inmovilizado en curso	286	49	-	(279)	56
TOTAL COSTE	90.745	3.477	(958)	134	93.398
Construcciones	(2.097)	(45)	28	113	(2.001)
Instalaciones técnicas y Otro inmovilizado material	(64.624)	(4.795)	721	(253)	(68.951)
TOTAL AMORT. ACUM.	(66.721)	(4.840)	749	(140)	(70.952)
TOTAL NETO	24.024	(1.363)	(209)	(6)	22.446

- Altas. La Sociedad ha registrado altas de inmovilizado material por importe de 3.477 miles de euros que corresponden a bienes utilizados en los contratos que desempeña la Sociedad y que no son contratos de concesión, así como los adquiridos para aquellos que siendo de concesión, no reviertan a los organismos concedentes.

- Bajas. Corresponden principalmente a elementos totalmente amortizados dados de baja en balance.

6.2 Terrenos y construcciones

A 31 de diciembre de 2016, los terrenos representan un importe de 318 miles de euros en coste (318 miles de euros en coste a 31 de diciembre de 2015).

6.3 Saldos procedentes de la integración de UTES

Los saldos a 31 de diciembre de 2016 incluyen 6.143 y 4.777 miles de euros correspondientes al coste y amortización acumulada aportados por las UTES, respectivamente (4.847 y 3.809 miles de euros, respectivamente, a 31 de diciembre de 2015).

6.4 Elementos totalmente amortizados

A 31 de diciembre de 2016 se encuentran totalmente amortizados pero siguen en uso elementos del epígrafe "Instalaciones técnicas y otro inmovilizado material" con un coste en libros de 45.624 miles de euros (45.499 miles de euros a 31 de diciembre de 2015).

6.5 Adquisiciones de inmovilizado a empresas del grupo

Durante el ejercicio 2015 y 2016, no se han realizado adquisiciones de inmovilizado a empresas del grupo.

6.6 Pólizas de seguros

Es política de la Sociedad contratar todas las pólizas de seguros que se estiman necesarias para dar cobertura a los posibles riesgos que pudieran afectar a los elementos del inmovilizado material.

6.7 Inmovilizado situado fuera del territorio español

A 31 de diciembre de 2016, la Sociedad tiene inmovilizado fuera del territorio español por importe de 509 miles de euros en coste y 279 miles de euros de amortización acumulada (822 y 212 miles de euros, respectivamente, a 31 de diciembre de 2015).

6.8 Compromiso de adquisición de bienes

No existen compromisos de adquisición de inmovilizado material al cierre de los ejercicios 2016 y 2015.

6.9 Activos en garantía

No existen activos materiales cedidos en garantía para compromisos de la Sociedad.



CLASE 8ª
 IMPUESTO SOBRE EL VALOR AÑADIDO



0M6224105



NOTA 7. INVERSIONES EN EMPRESAS DEL GRUPO Y ASOCIADAS A LARGO PLAZO

7.1 Instrumentos de Patrimonio

El detalle y los movimientos de este epígrafe son los siguientes:

a) Variación en 2016

	INSTRUMENTOS DE PATRIMONIO					
	<i>(Importes en miles de euros)</i>					
	<i>Variación entre 31 de diciembre de 2015 y 2016</i>					
	SALDO	(+)	(-)	(-)	(+/-)	SALDO
	31.12.15	ALTAS	BAJAS	BAJAS POR LIQUIDACIÓN	TRASPASOS	31.12.16
Instrum.de Patrimonio en Emp. del Grupo	170.328	-	-	(6.044)	15	164.299
Desembolsos pendientes sobre acciones en Empresas del grupo	(4.561)	-	-	4.534	-	(27)
Instrum. de Patrimonio en Emp. Asociadas	28.481	-	-	-	(15)	28.466
Desembolsos pendientes sobre acciones en Empresas Asociadas	(191)	-	6	-	-	(185)
Total	194.057	-	6	(1.510)	-	192.553
Deterioros (Nota 18.10)	(17.570)	(1.941)	458	-	-	(19.053)
TOTAL NETO	176.487	(1.941)	464	(1.510)	-	173.500

Por rúbricas, los movimientos más importantes registrados en 2016 son los siguientes:

- Instrumentos de patrimonio en Empresas del Grupo.
 - Bajas por importe de 6.044 miles de euros por liquidación de Depurtebo, S.A., sociedad cuyo capital estaba pendiente de desembolsar en 4.534 miles de euros y que fue constituida en 2008 pero que no ha llegado a comenzar su actividad. Esta liquidación no ha tenido impacto alguno en la cuenta de Pérdidas y Ganancias a 31 de diciembre del 2016, ya que únicamente se ha producido la liquidación de la sociedad, repartiéndose las reservas como dividendos proporcionalmente a los Socios, según su participación. (Nota 18.1)
 - Traspasos. Incluye la reclasificación de 15 miles de euros desde “Instrumentos de Patrimonio en Empresas asociadas” a “Empresas del grupo” por el traspaso de la participación que mantiene la Sociedad en Aqualia Mace, L.L.P. Este traspaso viene motivado por el acuerdo alcanzado en 2016 por la Sociedad con los otros accionistas de la filial para tener la mayoría de los miembros del consejo de administración y el 51 % en la atribución del resultado obtenido por esa empresa.
- Instrumentos de patrimonio en Empresas Asociadas.
 - Bajas por importe de 6 miles de euros en “Desembolsos pendientes sobre acciones en empresas asociadas” correspondiente a la sociedad Orasqualia O&M por la depreciación del tipo de cambio de la libra egipcia frente al euro al cierre del ejercicio.

b) Variación en 2015.

INSTRUMENTOS DE PATRIMONIO					
<i>(Importes en miles de euros)</i>					
<i>Variación entre 31 de diciembre de 2014 y 2015</i>					
	SALDO	(+)	(-)	(+/-)	SALDO
	31.12.14	ALTAS	BAJAS	BAJAS POR LIQUIDACIÓN	31.12.15
Instrum. de Patrimonio en Emp. del Grupo	172.218	150	-	(2.040)	170.328
Desembolsos pendientes sobre acciones en Empresas del grupo	(4.561)	-	-	-	(4.561)
Instrum. de Patrimonio en Emp. Asociadas	41.294	-	(12.381)	(432)	28.481
Desembolsos pendientes sobre acciones en Empresas Asociadas	(191)	-	-	-	(191)
Total	208.760	150	(12.381)	(2.472)	194.057
Deterioros	(20.336)	(1.260)	1.554	2.472	(17.570)
TOTAL NETO	188.424	(1.110)	(10.827)	-	176.487

Por rúbricas, los movimientos más importantes registrados en 2015 son los siguientes:

- Instrumentos de patrimonio en Empresas del Grupo.
 - Altas por importe de 150 miles de euros que corresponden a la capitalización del préstamo otorgado a Aquamaior, Aguas del Campo Maior, S.A. para la compensación de pérdidas.
 - Bajas por importe de 2.040 miles de euros correspondientes a Augas Municipais de Arteixo, S.A., sociedad que se encontraba totalmente provisionada. En el ejercicio 2015 se aprueba el proceso de liquidación, lo cual supone en la práctica una liquidación de los derechos y obligaciones con sus accionistas. Se da de baja por tanto la inversión financiera por su valor neto contable que es igual a cero.
- Instrumentos de patrimonio en Empresas Asociadas.
 - Bajas por importe de 12.813 miles de euros que corresponden a:
 - La venta del 41,81% de Orasqualia Development Waste TP, valorada en 12.381 miles de euros, a las sociedades Aqualia New Europe BV y a Orasqualia O&M por importe total de 12.392 mil Euros.
 - La baja de Genéravila, S.A. por 432 miles de euros, sociedad que se encontraba totalmente provisionada. Esta sociedad se encuentra en proceso judicial de liquidación, por tanto pasa a estar valorada por su valor neto contable (es decir a cero) en inversiones financieras mantenidas hasta el vencimiento, se ha procedido a su baja contable.



OM6224106

CLASE 8.ª



- c) Los desembolsos pendientes sobre acciones de empresas del grupo y asociadas en el balance de situación a 31 de diciembre de 2016 y 2015 recogen el siguiente detalle:

DESEMBOLSOS PENDIENTES DE EMPRESAS DEL GRUPO			
<i>(Importes en miles de euros)</i>			
		31.12.16	31.12.15
Compañía Onubense de Aguas, S.A.		27	27
Depurtebo, S.A.		-	4.534
	TOTAL	27	4.561

DESEMBOLSOS PENDIENTES DE EMPRESAS ASOCIADAS			
<i>(Importes en miles de euros)</i>			
		31.12.16	31.12.15
Aigües del Segarra Garrigues, S.A.		150	150
Sera Q.A. Duitama ESP., S.A.		27	27
Orasqualia O & M		5	11
AIE ITAM Delta de la Tordera		3	3
	TOTAL	185	191

- d) Detalle de Instrumentos de patrimonio en Empresas del grupo. El detalle del saldo a 31 de diciembre de 2016 y 31 de diciembre de 2015 se presenta a continuación:

INSTRUMENTOS DE PATRIMONIO EN EMPRESAS DEL GRUPO 2016				
<i>(Importes en miles de euros)</i>				
SOCIEDADES	ACTIVIDAD	INVERSION	PROVISION	COSTE NETO
FCC Aqualia América, S.A.U. C/ Uruguay, 11 – Vigo (PONTEVEDRA)	Gestión del ciclo del Agua	601	(282)	319
Aquajerez, S.L. Pol.Ind.Ronda Oeste, 24 Jerez de la Frontera (CADIZ)	Gestión del ciclo del Agua	2	•	2
Aquacartaya, S.L. Av. San Fco.Javier,15- SEVILLA	Gestión del ciclo del Agua	3	•	3
Aqua Campiña, S.A. C/Blas Infante, 6 – Écija (SEVILLA)	Gestión del ciclo del Agua	541	(51)	490
Acque di Caltanissetta, S. p.a. Viale Sicilia 176 93100 Caltanissetta - ITALIA	Gestión del ciclo del Agua	18.809	(15.152)	3.657
Aquaelvas – Aguas de Elvas, S.A. Rua Paco Bandeira, 14 – Assunção Elvas - PORTUGAL	Gestión del ciclo del Agua	402	•	402
Aquafundalia - Aguas do Fundão, S.A. Rua Fernando Pessoa, 195 - Fundão PORTUGAL	Gestión del ciclo del Agua	510	•	510
Aguas de Alcázar Empresa Mixta, S.A. C/ Rondilla Cruz Verde, 1 - Alcázar de San Juan (CIUDAD REAL)	Gestión del ciclo del Agua	1.142	•	1.142
Aguas de las Galeras, S.L. Avda. Camino de Santiago, 40 – MADRID	Gestión del ciclo del Agua	2	•	2
Colaboración, Gestión y Asistencia, S.A. C/ Federico Salmón, 13 – MADRID	Gestión de cobro	964	(130)	834
Compañía Onubense de Aguas, S.A.	Gestión del ciclo del Agua	36	(9)	27

INSTRUMENTOS DE PATRIMONIO EN EMPRESAS DEL GRUPO 2016
(Importes en miles de euros)

SOCIEDADES	ACTIVIDAD	INVERSION	PROVISION	COSTE NETO
C/Martín Alonso Pinzón, 8 - HUELVA				
Depurplan 11, S.A.		4.700		4.700
C/ San Miguel, 1 - ZARAGOZA	Tratamiento y depuración agua			
Empresa Mixta de Butarque, S.A.		84	(84)	0
C/Princesa, 3 - (MADRID)	Gestión del ciclo del Agua			
Inversora Riutort, S.L.		3		3
C/ Alfonso XIII - Sabadell (BARCELONA)	Sociedad de cartera			
Sociedad Ibérica del Agua, S.A.U.		60		60
C/Federico Salmón, 13 - MADRID	Gestión del ciclo del Agua			
Tratamiento Industrial del Agua, S.A.		652		652
C/Federico Salmón, 13 - MADRID	Saneamiento y Depuración Agua			
Hidrotec Tecnología del Agua, S.L.U.		32		32
C/Pinacol, 25 - SEVILLA	Tratamiento aguas industriales			
Empresa Gestora de Aguas Linenses, S.L.		2		2
C/Federico Salmón, 13 - MADRID	Gestión del ciclo del Agua			
Entemanser, S.A.		63.953		63.953
C/Castillo, 13 - ADEJE (SANTA CRUZ DE TENERIFE)	Gestión del ciclo del Agua			
Infraestructuras y Distribución General de Agua, S.L.		8.665		8.665
C/La Presa, 14 - Tijoco Bajo-ADEJE (S.C.TENERIFE)	Participación y ejecución obras			
Sociedad Española de Aguas Filtradas, S.A.		1.436		1.436
Avda. Camino de Santiago, 40 - MADRID	Depuración de aguas			
Aqualia Intech, S.A.		10.745		10.745
Avda. Camino de Santiago, 40 - MADRID	Tratamiento y depuración de agua			
Aqualia México, S.A. de C.V.				1
C/ Carrizal, 33 - Santiago de Querétaro - MÉXICO	Tratamiento y depuración de agua			
Aqualia Czech, S.L.U.		35.344		35.344
Avda. Camino de Santiago, 40 - MADRID	Gestión del ciclo del Agua			
Aqualia MACE LLC		15		15
P.O Box 105547 Abu Dhabi (Emiratos Árabes Unidos)	Op.&Manto. Infraest. Del sist.saneamito y depuración			
Aqualia New Europe B.V.		8.160	(1.846)	6.314
C/Calude Debussylaan, 24 - Amsterdam (HOLANDA)	Gestión del ciclo del Agua			
Aigües de Vallirana, S.A.		3.702		3.702
C/ Conca de Tremp, 14 - Vallirana (BARCELONA)	Gestión del ciclo del Agua			
Aquamaior - Aguas de Campo Maior, S.A.		875	(764)	111
Rua Mayor Talaya, 28 - Campo Maior - PORTUGAL	Gestión del ciclo del Agua			
Abrantaqua, S.A.		190		190
Parque Lena - Alferrarede Abrantes - PORTUGAL	Gestión del ciclo del Agua			
Conservación y Sistemas, S.A.		1.558		1.558
C/Federico Salmón, 13-MADRID	Mantenimiento de Infraestructuras			
Cartaxo, Aguas Do Cartaxo, S.A.		1.110		1.110
Z. Industrial do Cartaxo, lote 20 - CARTAXO (PORTUGAL)	Tratamiento y depuración de agua			
TOTAL		164.299	(18.318)	145.981



CLASE 8.^a



OM6224107



INSTRUMENTOS DE PATRIMONIO EN EMPRESAS DEL GRUPO 2015

(Importes en miles de euros)

SOCIEDADES	ACTIVIDAD	INVERSION	PROVISION	COSTE NETO
FCC Aqualia América, S.A.U. C/ Uruguay, 11 – Vigo (PONTEVEDRA)	Gestión del ciclo del Agua	601	(282)	319
Aquajerez, S.L. Pol.Ind.Ronda Oeste, 24 Jerez de la Frontera (CADIZ)	Gestión del ciclo del Agua	2	-	2
Aquacartaya, S.L. Av. San Fco.Javier,15- SEVILLA	Gestión del ciclo del Agua	3	-	3
Aqua Campiña, S.A. C/Blas Infante, 6 – Écija (SEVILLA)	Gestión del ciclo del Agua	541	(60)	481
Acque di Caltanissetta, S. p.a. Viale Sicilia 176 93100 Caltanissetta - ITALIA	Gestión del ciclo del Agua	18.809	(15.152)	3.657
Aquaelvas – Aguas de Elvas, S.A. Rua Paco Bandeira, 14 – Assunção Elvas - PORTUGAL	Gestión del ciclo del Agua	402	(271)	131
Aquafundalia - Aguas do Fundão, S.A. Rua Fernando Pessoa, 195 - Fundão PORTUGAL	Gestión del ciclo del Agua	510	-	510
Aguas de Alcázar Empresa Mixta, S.A. C/ Rondilla Cruz Verde, 1 - Alcázar de San Juan (C.REAL)	Gestión del ciclo del Agua	1.142	-	1.142
Aguas de las Galeras, S.L. Avda. Camino de Santiago, 40 – MADRID	Gestión del ciclo del Agua	2	-	2
Colaboración, Gestión y Asistencia, S.A. C/ Federico Salmón, 13 – MADRID	Gestión de cobro	964	(34)	930
Compañía Onubense de Aguas, S.A. C/Martin Alonso Pinzón, 8 - HUELVA	Gestión del ciclo del Agua	36	(9)	27
Depurtebo, S.A.U. C/ San Pedro, 57 – Zuera - ZARAGOZA	Tratamiento y depuración agua	6.045	-	6.045
Depurplan 11, S.A. C/ San Miguel, 1 – ZARAGOZA	Tratamiento y depuración agua	4.700	-	4.700
Empresa Mixta de Butarque, S.A. C/Princesa, 3 - (MADRID)	Gestión del ciclo del Agua	84	(84)	-
Inversora Riutort, S.L. C/ Alfonso XIII – Sabadell (BARCELONA)	Sociedad de cartera	3	-	3
Sociedad Ibérica del Agua, S.A.U. C/Federico Salmón, 13 – MADRID	Gestión del ciclo del Agua	60	-	60
Tratamiento Industrial del Agua, S.A. C/Federico Salmón, 13 – MADRID	Sanearamiento y Depuración Agua	652	-	652
Hidrotec Tecnología del Agua, S.L.U. C/Pinzel, 25 – SEVILLA	Tratamiento aguas industriales	32	-	32
Empresa Gestora de Aguas Linenses, S.L. C/Federico Salmón, 13 – MADRID	Gestión del ciclo del Agua	2	-	2
Entemanser, S.A. C/Castillo, 13 – ADEJE (SANTA CRUZ DE TENERIFE)	Gestión del ciclo del Agua	63.953	-	63.953
Infraestructuras y Distribución General de Agua, S.L. C/La Presa, 14 – Tijoco Bajo-ADEJE (S.C.TENERIFE)	Participación y ejecución obras	8.665	-	8.665
Sociedad Española de Aguas Filtradas, S.A. Avda. Camino de Santiago, 40 – MADRID	Depuración de aguas	1.436	-	1.436
Aqualia Infraestructuras, S.A. Avda. Camino de Santiago, 40 – MADRID	Tratamiento y depuración de agua	10.744	-	10.744
Aqualia Infraestructuras de México, S.A. de C.V. C/ Carrizal, 33 – Santiago de Querétaro - MÉXICO	Tratamiento y depuración de agua	1	-	1
Aqualia Czech, S.L.U. Avda. Camino de Santiago, 40 – MADRID	Gestión del ciclo del Agua	35.344	-	35.344
Aqualia New Europe B.V. C/Calude Debussylann, 24 – Amsterdam (HOLANDA)	Gestión del ciclo del Agua	8.160	-	8.160
Aigües de Vallirana, S.A. C/ Conca de Tremp, 14 – Vallirana (BARCELONA)	Gestión del ciclo del Agua	3.702	-	3.702
Aquamaior – Aguas de Campo Maior, S.A. Rua Mayor Talaya, 28 – Campo Maior – PORTUGAL	Gestión del ciclo del Agua	875	(875)	-
Abrantaqua, S.A. Parque Lena – Alferarede Abrantes – PORTUGAL	Gestión del ciclo del Agua	190	-	190
Conservación y Sistemas, S.A. C/Federico Salmón, 13-MADRID	Mantenimiento de Infraestructuras	1.558	-	1.558
Cartagua, Aguas Do Cartaxo, S.A. Z. Industrial do Cartaxo, lote 20 – CARTAXO (PORTUGAL)	Tratamiento y depuración de agua	1.110	-	1.110
TOTAL		170.328	(16.767)	153.561

Durante el ejercicio 2015 se produjo la fusión entre las sociedades Aqualia Infraestructuras, S.A. y Aqualia Industrial Solutions, S.A. siendo la primera la que asume todos los derechos y obligaciones de la segunda por extinción de ésta tras la fusión.

Los balances de estas sociedades a 31 de diciembre de 2016 y 2015 presentaban los datos patrimoniales que se ofrecen a continuación. Ninguna de ellas cotiza en Bolsa y ninguna ha generado resultados por operaciones interrumpidas.

DATOS PATRIMONIALES DE EMPRESAS DEL GRUPO 2016

(Importes en miles de euros)

SOCIEDADES	CAPITAL	Reservas y otras partidas del Patrimonio Neto	Resultado 2016			% PARTIC.
			Resultado Explotación	Resultado Op.Continuadas	Resultado	
Abrantaqua, S.A.	500	545	573	278	278	60,00%
Acque di Caitanissetta, S.p.a.	3.500	3.019	4.612	2.805	2.805	98,48%
Aguas de Alcázar Empresa Mixta, S.A.	126	350	554	271	271	52,38%
Aguas de las Galeras, S.L.	3	297	1.242	250	250	51,00%
Aigües de Vallirana, S.A. (*)	102	2.870	211	237	237	100,00%
Aqua Campiña, S.A.	601	(56)	108	11	11	90,00%
Aquacartaya, S.L.	3	799	1.490	798	798	95,00%
Aquaervas – Aguas de Elvas, S.A.	50	328	404	243	243	100,00%
Aquafundalia – Agua do Fundão, S.A.	510	24	182	57	57	100,00%
Aquajerez, S.L.	3	1.481	5.164	1.357	1.357	51,00%
Aqualia Czech, S.L.U.	69.302	13.292	(202)	12.143	12.143	51,00%
Aqualia México, S.A. de C.V.	6.286	6.418	1.181	792	792	0,01%
Aqualia Intech, S.A.	1.200	17.074	4.134	3.641	3.641	99,99%
Aqualia MACE	39	4.489	6.279	6.392	6.392	51,00%
Aqualia New Europe B.V.	16.000	(3.619)	(242)	(3.532)	(3.532)	51,00%
Aquamaior – Aguas de Campo Maior, S.A.	50	97	189	134	134	100,00%
Cartagua, Aguas do Cartaxo, S.A.	1.850	118	392	79	79	60,00%
Colaboración, Gestión y Asistencia, S.A. (*)	480	753	(1)	482	482	99,99%
Compañía Onubense de Aguas, S.A. (*)	33	(72)	0	0	0	60,00%
Conservación y Sistemas, S.A.	300	1.704	86	183	183	99,99%
Depurplan 11, S.A.U.	4.700	(332)	892	(505)	(505)	100,00%
Empresa Gestora de Aguas Linenses, S.L.	3	128	797	62	62	52,33%
Empresa Mixta de Butarque, S.A. (*)	120	(120)	0	0	0	70,00%
Entemanser, S.A.	2.137	18.314	6.851	5.038	5.038	97,00%
FCC Aqualia América, S.A.U. (*)	601	(280)	(1)	(1)	(1)	100,00%
Hidrotec Tecnología del Agua, S.L.U.	3	11.117	6.079	4.750	4.750	100,00%
Infraestructuras y Dist. General del Agua, S.L. (*)	63	4.088	298	224	224	100,00%
Inversora Riutort, S.L. (*)	1	288	(2)	(1)	(1)	100,00%
Sociedad Española de Aguas Filtradas, S.A.	1.087	3.473	(26)	77	77	99,99%
Sociedad Ibérica del Agua, S.A.U. (*)	60	116	109	85	85	100,00%
Tratamiento Industrial de Aguas, S.A.	656	26.775	11.286	9.888	9.888	99,99%

(*) Datos al 31 de diciembre de 2016 no auditados.



OM6224108

CLASE 8.^a
REGISTRADO

DATOS PATRIMONIALES DE EMPRESAS DEL GRUPO 2015
(Importes en miles de euros)

SOCIEDADES	CAPITAL	Reservas y otras partidas del Patrimonio Neto	Resultado 2015				% PARTIC.
			Resultado Explotación	Resultado Op.Continuadas	Resultado		
Abrantaqua, S.A.	500	195	482	132	132	60,00%	
Acque di Caltanissetta, S.p.a.	3.500	214	202	(648)	(648)	98,48%	
Aguas de Alcázar Empresa Mixta, S.A.	126	137	569	183	183	52,38%	
Aguas de las Galeras, S.L.	3	687	1.464	640	640	51,00%	
Aigües de Vallirana, S.A. (*)	102	2.633	209	206	206	100,00%	
Aqua Campiña, S.A.	601	(67)	193	(92)	(92)	90,00%	
Aquacartaya, S.L.	3	634	1.197	634	634	95,00%	
Aquaelvas – Aguas de Elvas, S.A.	50	45	267	118	118	100,00%	
Aquafundalia – Agua do Fundão, S.A.	510	(81)	113	(23)	(23)	100,00%	
Aquajerez, S.L.	3	887	5.217	887	887	51,00%	
Aqualia Czech, S.L.U.	69.302	13.249	142	17.044	17.044	51,00%	
Aqualia Industrial Solutions, S.A.	151	1.435	(6)	(79)	(79)	99,99%	
Aqualia Infraestructuras de México, S.A. de C.V.	7.236	6.523	2.334	2.698	2.698	0,01%	
Aqualia Infraestructuras, S.A.	1.200	13.433	5.652	326	326	99,99%	
Aqualia New Europe B.V.	16.000	(87)	(347)	2.032	2.032	51,00%	
Aquamaior – Aguas de Campo Maior, S.A.	50	(37)	40	(119)	(119)	100,00%	
Cartagua, Aguas do Cartaxo, S.A.	1.850	43	319	30	30	60,00%	
Colaboración, Gestión y Asistencia, S.A. (*)	480	450	(1)	181	181	99,99%	
Compañía Onubense de Aguas, S.A. (*)	33	(72)	-	-	-	60,00%	
Conservación y Sistemas, S.A.	300	2.524	1.270	1.004	1.004	99,99%	
Depurplan 11, S.A.U.	4.700	(536)	780	148	148	100,00%	
Depurtebo, S.A.U. (*)	1.511	(4.284)	297	208	208	100,00%	
Empresa Gestora de Aguas Linenses, S.L.	3	67	836	61	61	52,33%	
Empresa Mixta de Butarque, S.A. (*)	120	(120)	-	-	-	70,00%	
Entemanser, S.A.	2.137	24.703	6.094	4.227	4.227	97,00%	
FCC Aqualia América, S.A.U. (*)	601	(279)	(2)	(2)	(2)	100,00%	
Hidrotec Tecnología del Agua, S.L.U.	3	6.367	4.683	3.313	3.313	100,00%	
Infraestructuras y Dist. General del Agua, S.L. (*)	63	4.103	331	238	238	100,00%	
Inversora Riutort, S.L. (*)	3	289	-	-	-	100,00%	
Sociedad Española de Aguas Filtradas, S.A.	1.087	3.397	627	460	460	99,99%	
Sociedad Ibérica del Agua, S.A.U. (*)	60	31	10	10	10	100,00%	
Tratamiento Industrial de Aguas, S.A.	656	25.751	11.198	8.864	8.864	99,99%	

(*) Datos al 31 de diciembre de 2015 no auditados.

• Instrumentos de patrimonio en empresas asociadas. Detalle del saldo a 31 de diciembre de 2016 y de 2015.

INSTRUMENTOS DE PATRIMONIO EN EMPRESAS ASOCIADAS 2016				
<i>(Importes en miles de euros)</i>				
SOCIEDADES	ACTIVIDAD	INVERSION	PROVISION	NETO
Aguas de Denia, S.A. Pedro Esteve, 17 - Denia (ALICANTE)	Gestión del ciclo del Agua	400		400
Aguas de Archidona, S.L. Pza. Ochavada, 1 - Archidona (MÁLAGA)	Gestión del ciclo del Agua	72		72
Aguas de Ubrique, S.A. Avenida España, 9 - Ubrique (CÁDIZ)	Gestión del ciclo del Agua	59	(59)	0
Aigües del Tomoví, S.A. c/ Vella, 1 - El Vendrell (TARRAGONA)	Gestión del ciclo del Agua	490		490
Aguas de Narixa, S.A. C/Málaga, 11 - Nerja (MÁLAGA)	Gestión del ciclo del Agua	300		300
Concesionaria de Desalación de Ibiza, S.A. Rotonda de Sta. Eulalia, s/n - Ibiza (BALEARES)	Explotación desaladoras	1.082		1.082
AIE Costa Tropical de Granada Plaza Aurora, s/n - Motril (GRANADA)	Gestión del ciclo del Agua	828		828
AIE ITAM Delta de la Tordera Travesera de Gracia, 58 - BARCELONA	Construcción y explot. Desaladora	3		3
Compañía de Servicios Medioambientales do Atlántico, S.A. Carretera de Cedeira, km 1 - Narón (LA CORUÑA)	Gestión del ciclo del Agua	294		294
EMANAGUA - Empresa Municipal de Aguas de Níjar, S.A. Plaza de la Glorieta, 1 - Níjar (ALMERÍA)	Gestión del ciclo del Agua	221		221
Empresa Municipal Aguas de Algeciras, S.A. C/Virgen del Carmen, s/n - Algeciras (CÁDIZ)	Gestión del ciclo del Agua	442	(241)	201
Empresa Municipal de Aguas de Linares, S.A. C/ Cid Campeador, 7 - Linares (JAEN)	Gestión del ciclo del Agua	147		147
Empresa Municipal Aguas de Benalmádena, S.A. Expl. Ap.Tivoli, s/n - Arroyo de la Miel (MÁLAGA)	Gestión del ciclo del Agua	1.310		1.310
Empresa Municipal Aguas de Toxiria, S.A. Plaza de la Constitución - Torredonjimeno (JAÉN)	Gestión del ciclo del Agua	118	(42)	76
Aigües del Segarra Garrigues, S.A. C/Santa Clara, 4 - Tàrraga (LÈRIDA)	Construcción y explot. regadíos	309		309
Girona, S.A. Travesía del Carrií, 2 - GERONA	Gestión del ciclo del Agua	365		365
Nueva Sociedad de Aguas de Ibiza, S.A. C/Bartolomé Rosselló, 18 - (IBIZA)	Gestión del ciclo del Agua	28		28
Orasqualia O-M Nile City Towers - El Cairo (EGIPTO)	Mantenimiento depuradoras	1.508		1.508
Aguos El Realito, S.A. de C.V. B.Manuel Avila Camacho, nº36 - piso5 - Col. Lomas de Chapultepec México	Conducción y potabilización agua	5.127		5.127
Sera.Q.A. Duitama, S.A. (COLOMBIA)	Gestión del ciclo del Agua	94	(67)	27
Suministros aguas de Querétaro, S.A. de C.V. Santiago de Querétaro - Querétaro Arteaga (MÉXICO)	Gestión del ciclo del Agua	182		182
AIE Aquagest Medioambiente-Aqualia C/Condado de Jaruco, s.n. - Lloret de Mar (GERONA)	Tenencia de acc. y realización estudios	240		240
Shariket Thalya Miyah Mostaganem Cité Abdoni Ilot, 36 - Dar el Beida (ARGELIA)	Construcc. y explot. desaladoras	8.308		8.308
Shariket Miyeh Ras Djinet Cité Abdoni Ilot, 36 - Dar el Beida (ARGELIA)	Construcc. y explot. desaladoras	5.188		5.188
Aguas de Langreo, S.L. C/Alonso del Riesgo, 3 - Langreo (ASTURIAS)	Gestión del ciclo del Agua	882	(8)	874
A.I.E. Costa Brava Abastament Aqualia - Sorea Sector Carlit, s/nº - 17487 EMPURIABRAVA (GERONA)	Abastecimiento de agua en alta	78		78
Aguas de Priego, S.L. Pz. De La Constitución, 3 - 14800 PRIEGO DE CÓRDOBA (CÓRDOBA)	Gestión del ciclo del Agua	245	(245)	0
Empresa Mixta de Aguas de Jódar, S.A. Pz. De España, 1 - 23500 JÓDAR (JAEN)	Gestión del ciclo del Agua	73	(73)	0
Empresa Mixta de Aguas de Ubrique, S.A. C/JUZGADO S/N - 11600 - UBRIQUE (CÁDIZ)	Gestión del ciclo del Agua	73		73
TOTAL		28.466	(735)	27.731



CLASE 8.ª
REGISTRO DE MARCA DE PROPIEDAD INDUSTRIAL



OM6224109



INSTRUMENTOS DE PATRIMONIO EN EMPRESAS ASOCIADAS 2015

(Importes en miles de euros)

SOCIEDADES	ACTIVIDAD	INVERSION	PROVISION	NETO
Aguas de Denia, S.A. Pedro Esteve, 17 - Denia (ALICANTE)	Gestión del ciclo del Agua	400		400
Aguas de Archidona, S.L. Pza. Ochavada, 1 - Archidona (MÁLAGA)	Gestión del ciclo del Agua	72	(4)	68
Aguas de Ubrique, S.A. Avenida España, 9 - Ubrique (CÁDIZ)	Gestión del ciclo del Agua	59	(59)	
Aigües del Tomoví, S.A. c/ Vella, 1 - El Vendrell (TARRAGONA)	Gestión del ciclo del Agua	490		490
Aguas de Narixa, S.A. C/Málaga, 11 - Nerja (MÁLAGA)	Gestión del ciclo del Agua	300		300
Concesionaria de Desalación de Ibiza, S.A. Rotonda de Sta. Eulalia, s/n - Ibiza (BALEARES)	Explotación desaladoras	1.082		1.082
AIE Costa Tropical de Granada Plaza Aurora, s/n - Motril (GRANADA)	Gestión del ciclo del Agua	828		828
AIE ITAM Delta de la Tordera Travesera de Gracia, 58 - BARCELONA	Construcción y explot. Desaladora	3		3
Compañía de Servicios Medioambientales do Atlántico, S.A. Carretera de Cedeira, km 1 - Narón (LA CORUÑA)	Gestión del ciclo del Agua	294		294
EMANAGUA - Empresa Municipal de Aguas de Níjar, S.A. Plaza de la Glorieta, 1 - Níjar (ALMERÍA)	Gestión del ciclo del Agua	221	(1)	220
Empresa Municipal Aguas de Algeciras, S.A. C/Virgen del Carmen, s/n - Algeciras (CÁDIZ)	Gestión del ciclo del Agua	442	(256)	186
Empresa Municipal de Aguas de Linares, S.A. C/ Cid Campeador, 7 - Linares (JAEN)	Gestión del ciclo del Agua	147	(30)	117
Empresa Municipal Aguas de Benalmádena, S.A. Expl. Ap.Tivoli, s/n - Arroyo de la Miel (MÁLAGA)	Gestión del ciclo del Agua	1.310		1.310
Empresa Municipal Aguas de Toxiria, S.A. Plaza de la Constitución - Torredonjimeno (JAÉN)	Gestión del ciclo del Agua	118	(43)	75
Aigües del Segarra Garrigues, S.A. C/Santa Clara, 4 - Tárrega (LÉRIDA)	Construcción y explot. regadíos	309		309
Girona, S.A. Travesía del Carril, 2 - GERONA	Gestión del ciclo del Agua	365		365
Aqualia MACE P.O.Box 105547 ABU DHABI	Gestión del ciclo del Agua	15		15
Nueva Sociedad de Aguas de Ibiza, S.A. C/Bartolomé Rosselló, 18 - (IBIZA)	Gestión del ciclo del Agua	28		28
Orasqualia OYM Nile City Towers - El Cairo (EGIPTO)	Mantenimiento depuradoras	1.508		1.508
Aquos El Realitó, S.A. de C.V. B.M. Avila Camacho, n°36 - 5 - Col. Lomas de Chapultepec MEXICO	Conducción y potabilización agua	5.127		5.127
Sera.Q.A. Duitama, S.A. - COLOMBIA Suministros aguas de Querétaro, S.A. de C.V.	Ciclo del Agua	94	(67)	27
Santiago de Querétaro - Querétaro Arteaga (MÉXICO) AIE Aquagest Medioambiente-Aqualia	Gestión del ciclo del Agua	182		182
C/Condado de Jaruco, s.n. - Lloret de Mar (GERONA) Shariket Thalya Miyah Mostaganem	Tenencia de acc. y realización estudios	240		240
Cité Abdoni Ilot, 36 - Dar el Beida (ARGELIA) Shariket Miyeh Ras Djinet	Construcc. y explot. desaladoras	8.308		8.308
Cité Abdoni Ilot, 36 - Dar el Beida (ARGELIA) Aguas de Langreo, S.L.	Construcc. y explot. desaladoras	5.188		5.188
C/Alonso del Riesgo, 3 - Langreo (ASTURIAS) A.L.E. Costa Brava Abastament Aqualia - Sorea	Gestión del ciclo del Agua	882	(25)	857
Sector Carlit, s/n° - 17487 EMPURIABRAVA (GERONA) Aguas de Priego, S.L.	Abastecimiento de agua en alta	78		78
Pz. De La Constitución, 3 - 14800 PRIEGO (CÓRDOBA) Empresa Mixta de Aguas de Jódar, S.A.	Gestión del ciclo del Agua	245	(245)	-
Pz. De España, 1 - 23500 JÓDAR (JAEN) Empresa Mixta de Aguas de Ubrique, S.A.	Gestión del ciclo del Agua	73	(73)	-
C/JUZGADO S/N - 11600 - UBRIQUE (CÁDIZ)	Gestión del ciclo del Agua	73		73
TOTAL		28.481	(803)	27.678

Los datos patrimoniales del balance de dichas sociedades al 31 de diciembre de 2016 y 2015 se presentan a continuación. Ninguna de estas sociedades cotiza en Bolsa y ninguna ha generado resultado por operaciones interrumpidas en los años 2016 y 2015.

DATOS PATRIMONIALES DE EMPRESAS ASOCIADAS 2016

(Importes en miles de euros)

SOCIEDADES	CAPITAL	Reservas y otras partidas del Patrimonio Neto	RESULTADO 2016			% PARTIC.
			Resultado Explotación	Resultado Op. Contin uadas	Resultado	
Aguas de Archidona, S.L.	150	15	55	23	23	48,00%
Aguas de Denia, S.A. (*)	425	837	2	2	2	33,00%
Aguas de Langreo, S.L.	1.800	(17)	337	34	34	49,00%
Aguas de Narixa, S.A.	600	70	239	(5)	(5)	50,00%
Aguas de Priego, S.L.	500	(804)	(96)	(212)	(212)	49,00%
Aguas de Ubrique, S.A. (*)	120	(589)	0	0	0	49,00%
AIE Aquagest Medioambiente Aqualia (*)	400	4	6	143	143	37,50%
AIE Costa Brava Abastament Aqualia - Sorea	156	0	(0)	93	93	50,00%
AIE Costa Tropical de Granada	1.623	4.396	6	37	37	51,00%
AIE ITAM Delta de la Tordera (*)	0	(6)	(2)	10	10	50,00%
Aigües del Segarra Garrigues, S.A.	15.000	9.644	2.449	1.510	1.510	1,00%
Aigües del Tomoví, S.A. (*)	1.000	2.536	78	38	38	49,00%
Aguas El Realito, S.A. de C.V.	8.887	3.121	5.303	721	721	44,00%
Cia. de Serv. Medioambientales do Atlántico, S.A.	601	379	292	100	100	49,00%
Concesionaria de Desalación de Aguas de Ibiza, S.A.	1.850	602	1.152	414	414	50,00%
EMANAGUA - Empresa Municipal de Aguas de Níjar, S.A.	450	115	242	115	115	49,00%
Empresa Mixta de Aguas de Jódar, S.A.	150	(217)	114	47	47	49,00%
Empresa Mixta de Aguas de Ubrique, S.A.	150	38	26	6	6	49,00%
Empresa Municipal Aguas de Algeciras, S.A.	451	(40)	260	32	32	49,00%
Empresa Municipal de Aguas Benalmádena, S.A.	1.803	1.247	1.103	402	402	50,00%
Empresa Municipal de Aguas de Linares, S.A.	300	80	188	140	140	49,00%
Empresa Municipal de Aguas de Toxiria, S.A.	240	(84)	13	3	3	49,00%
Girona, S.A.	1.200	5.024	195	428	428	33,61%
Nueva Sociedad de Aguas de Ibiza, S.A. (*)	60	144	68	51	51	40,00%
Orasqualia O&M	1.270	1.185	2.315	1.953	1.953	50,00%
SERA.Q.A. Duitama, S.A. (*)	40	(43)	0	0	0	30,60%
Shariket Miyeh Ras Djinet S.p.A.	17.611	30.148	8.742	6.524	6.524	25,49%
Shariket Tahlya Miyah Mostaganem S.p.A.	27.209	100.102	18.879	15.714	15.714	25,49%
Suministro de Agua de Querétaro, SA de CV	15.948	20.904	10.548	5.421	5.421	1,00%

(*) Datos al 31 de diciembre de 2016, no auditados.



CLASE 8.^a
 EXPRESIONES Y SIGNOS DE LA CLASE 8.^a



OM6224110



DATOS PATRIMONIALES DE EMPRESAS ASOCIADAS 2015

(Importes en miles de euros)

SOCIEDADES	CAPITAL	Reservas y otras partidas del Patrimonio Neto	RESULTADO 2015			% PARTIC.
			Resultado Explotación	Resultado Op.Continuadas	Resultado	
Aguas de Archidona, S.L.	150	(8)	8	(9)	(9)	48,00%
Aguas de Denia, S.A. (*)	425	836	11	5	5	33,00%
Aguas de Langreo, S.L.	1.800	(51)	380	59	59	49,00%
Aguas de Narixa, S.A.	600	75	235	7	7	50,00%
Aguas de Priego, S.L.	500	(592)	139	(38)	(38)	49,00%
Aguas de Ubrique, S.A. (*)	120	(589)	(1)	(1)	(1)	49,00%
AIE Aquagest Medioambiente Aqualia (*)	400	0	24	124	124	37,50%
AIE Costa Brava Abastament Aqualia – Sorea	156	0	(0)	94	94	50,00%
AIE Costa Tropical de Granada	1.623	4.545	670	374	374	51,00%
AIE ITAM Delta de la Tordera (*)	0	(6)	(1)	17	17	50,00%
Aigües del Segarra Garrigues, S.A.	15.000	8.134	4.899	4.052	4.052	1,00%
Aigües del Tomoví, S.A. (*)	1.000	2.412	94	69	69	49,00%
Aqualia MACE	37	327	4.492	4.553	4.553	51,00%
Aquos El Realito, S.A. de C.V.	10.230	(210)	2.000	19	19	44,00%
Cía. de Serv. Medioambientales do Atlántico, S.A.	601	279	344	97	97	49,00%
Concesionaria de Desalación de Aguas de Ibiza, S.A.	1.850	803	1.758	818	818	50,00%
EMANAGUA - Empresa Mpal de Aguas de Níjar, S.A.	450	(1)	113	1	1	49,00%
Empresa Mixta de Aguas de Jódar, S.A.	150	(264)	(19)	(52)	(52)	49,00%
Empresa Mixta de Aguas de Ubrique, S.A.	150	32	50	26	26	49,00%
Empresa Municipal Aguas de Algeciras, S.A.	451	(72)	233	38	38	49,00%
Empresa Municipal de Aguas Benalmádena, S.A.	1.803	2.003	2.181	1.137	1.137	50,00%
Empresa Municipal de Aguas de Linares, S.A.	300	(60)	1.314	985	985	49,00%
Empresa Municipal de Aguas de Toxiria, S.A.	240	(87)	(14)	(18)	(18)	49,00%
Generávila, S.A.	310	(8.832)	225	141	141	36,00%
Girona, S.A.	1.200	4.932	536	515	515	33,61%
Nueva Sociedad de Aguas de Ibiza, S.A. (*)	60	93	56	41	41	40,00%
Orasqualia O&M	2.814	1.235	796	1.101	1.101	50,00%
SERA.Q.A. Duitama, S.A. (*)	36	(39)	0	0	0	30,60%
Shariket Miyeh Ras Djinet S.p.A.	17.488	23.184	4.075	1.274	1.274	25,49%
Shariket Tahlya Miyah Mostaganem S.p.A.	27.020	83.139	14.129	9.015	9.015	25,49%
Suministro de Agua de Querétaro, SA de CV	18.357	25.971	12.836	6.629	6.629	1,00%

(*) Datos al 31 de diciembre de 2015, no auditados.

El detalle de Ingresos por participaciones en capital de empresas del grupo y asociadas se incluye en la Nota 18.1.

7.2. Créditos a empresas del Grupo y Asociadas a largo plazo

Presentan el siguiente detalle:

CREDITOS A EMPRESAS A LARGO PLAZO		
<i>(Importes en miles de euros)</i>		
	31.12.16	31.12.15
Créditos a Empresas del Grupo (Nota 7.2.1)	64.849	50.267
Créditos a Empresas Asociadas (Nota 7.2.2)	35.969	40.031
TOTAL	100.818	90.298

7.2.1 Créditos a empresas del grupo a largo plazo. El detalle y saldo a 31 de diciembre de 2016 y 2015 de esta rúbrica es el siguiente:

CREDITOS A EMPRESAS DEL GRUPO				
<i>(Importes en miles de euros)</i>				
	31.12.16	31.12.15	INTERÉS	VENCIMIENTO
Aqua Campiña, S.A.	3.907	4.797	Euribor + 1 %	2026
Aquajerez, S.L.	15.438	16.981	3 % + Variable	2038
Aquacartaya, S.L.	7.050	7.650	Euribor + 7,5 %	2018
Depurplán, S.A.U.	6.570	-	4,50	2027
Empresa Gestora de Aguas Linenses, S.L.	9.787	9.787	Euribor + 7,5 %	2019
Aguas de las Galeras, S.L.	15.374	-	10 %	2020
Aguas de las Galeras, S.L.	-	4.152	Int. Legal - 1 %	2017
Aguas de Alcázar Empresa Mixta, S.A.	5.969	6.140	4 %	2024
Fomento de Construcciones y Contratas, S.A.	14	14	5,56%	2020
Sociedad Española de Aguas Filtradas, S.A.	740	746	4,25 %	2018
TOTAL	64.849	50.267		



CLASE 8ª
IMPUESTO SOBRE EL VALOR AÑADIDO



OM6224111



7.2.2 Los créditos a empresas asociadas a largo plazo presentan el siguiente detalle:

	CREDITOS A EMPRESAS ASOCIADAS		INTERES	VENCIMIENTO
	<i>(Importes en miles de euros)</i>			
	31.12.16	31.12.15		
AIE Gest. Serv. Hidráulicos Ciudad Real	79	79	-	2020
Emp. Municipal de Aguas de Algeciras, S.A.	3.168	3.662	EURIBOR + 1%	2045
Emp. Municipal de Aguas de Benalmádena, S.A.	6.259	7.749	EURIBOR (12) + 0,9%	2025
Emp. Municipal de Aguas de Toxiria, S.A.	504	546	EURIBOR (12) + 1%	2029
Aguas de Langreo, S.L.	4.817	5.182	EURIBOR + 1	2031
EMANAGUA - Empresa Mpal de Aguas de Nijar	4.405	4.748	EURIBOR (12) + 1,25%	2025
Aigües del Tomoví, S.A.	1	254	4%	2032
Aguas de Archidona, S.A.	519	535	T.I. LEGAL + 3%	2036
Aguas de Narixa, S.A.	4.746	4.900	EURIBOR (12) + 0,75%	2034
Aquos El Realito, S.A. de C.V.	6.113	7.037	-	2020
AIE Costa Brava Abastament Aqualia Sorea	2	2	-	2020
Aguas de Priego, S.L.	3.526	3.628	5%	2037
Empresa Mixta de Aguas de Jódar, S.A.	973	1.000	7%	2035
Orasqualia Development Waste T.Plant SAE	33	70	-	2020
Emp. Municipal de Aguas de Linares, S.A.	636	442	EURIBOR + 0,05 %	2032
Empresa Mixta de Aguas de Ubrique, S.A.	188	197	7,7 %	2039
TOTAL	35.969	40.031		

Los saldos con Aquos El Realito, S.A. de C.V. no devengan intereses porque se trata de fondos transferidos para futuras ampliaciones de capital.

NOTA 8. ACTIVOS FINANCIEROS POR CATEGORIAS

La clasificación de los activos financieros sin incluir las participaciones en empresas del grupo y asociadas es como sigue:

	ACTIVOS FINANCIEROS POR CATEGORIAS					
	<i>(Importes en miles de euros)</i>					
	31.12.16		Total	31.12.15		Total
No corriente	Corriente	No corriente		Corriente		
Activos mantenidos para negociar						
Instrumentos de patrimonio no cotizados (nota 8.1)	10	-	10	10	-	10
Préstamos y partidas a cobrar						
Créditos a empresas del grupo y asociadas (notas 7.2 y 9)	100.818	464.736	565.554	90.298	372.373	462.671
Créditos a terceros (nota 8.2 y 9.2)	85.387	18.398	103.785	99.467	16.823	116.290
Otros activos financieros con empresas del grupo y asociadas (nota 8.3)	-	3.450	3.450	-	2.917	2.917
Otros activos financieros con terceros (nota 8.3)	15.773	8.981	24.754	14.879	11.282	26.161
Deudores comerciales y otras cuentas a cobrar (nota 8.4 y 10)	-	139.260	139.260	-	148.082	148.082
Total	201.978	634.825	836.803	204.644	551.477	756.121
TOTAL ACTIVOS FINANCIEROS	201.988	634.825	836.813	204.654	551.477	756.131

Los activos financieros tienen un valor razonable que no difiere significativamente de su valor contable. Las únicas pérdidas y ganancias producidas por activos financieros corresponden a las correcciones por deterioro de valor que figuran detalladas en la Nota 10.3 y a los ingresos financieros producidos por los intereses de los créditos que han ascendido a 10.316 miles de euros a 31 de diciembre de 2016 (12.068 miles de euros a 31 de diciembre de 2015).

8.1. Instrumentos de Patrimonio no cotizados

Presenta el siguiente detalle a 31 de diciembre de 2016 y 2015:

INSTRUMENTOS DE PATRIMONIO (Importes en miles de euros)	2016	2015
	Otras inversiones	10
TOTAL	10	10

8.2. Créditos a terceros

Este epígrafe recoge, principalmente, los créditos concedidos a Ayuntamientos para la realización de obras e instalaciones en la red de agua. Estos créditos devengan un tipo de interés variable en función del Euribor y se recuperan según cuadro de amortización incluido en el contrato mediante la compensación de deudas con los ayuntamientos con origen en la recaudación de cánones de carácter finalista y otros conceptos. La parte de los mismos con vencimiento inferior a un año se recoge dentro del epígrafe Inversiones financieras a corto plazo (ver nota 9.2).



CLASE 8.^a
TRANSACCIONES FINANCIERAS Y OPERACIONES DE INVERSIÓN



OM6224112



El detalle al 31 de diciembre de 2016 y 2015 es el siguiente:

	CREDITOS A TERCEROS			
	<i>(Importes en miles de euros)</i>			
	VENCIMIENTO FINAL			
	31.12.16	31.12.15	< 5 AÑOS	> 5 AÑOS
Ayuntamiento de Agaete	35	174	2018	-
Ayuntamiento de Alboraya	3.966	4.148		>2020
Ayuntamiento de Alcalá	3.680	4.452		>2020
Ayuntamiento de Aller	280	327		>2020
Ayuntamiento de Ávila	4.284	4.284		>2020
Ayuntamiento de Baena	156	707	2018	
Ayuntamiento de Bell-Lloch	8	64		>2020
Ayuntamiento de Bollullos	1.416	1.396		>2020
Ayuntamiento de Calasparra	285	340		>2020
Ayuntamiento de Callosa del Segura	1.603	1.615		>2020
Ayuntamiento de Caravaca de la Cruz	237	442		>2020
Ayuntamiento de Chipiona	1.204	667		>2020
Ayuntamiento de Cristina	89	-		>2020
Ayuntamiento de El Vendrell	187	208		>2020
Ayuntamiento de Galdar	-	4.970		>2020
Ayuntamiento de Güimar	235	264		>2020
Ayuntamiento de Hellín	18	21		>2020
Ayuntamiento de Hondón de los Frailes	130	141		>2020
Ayuntamiento de Jaén	30.938	30.764		>2020
Ayuntamiento de La Guardia	443	417		>2020
Ayuntamiento de La Línea	1.381	1.530		>2020
Ayuntamiento de Lepe	10.753	10.597		>2020
Ayuntamiento de Lora del Río	598	860		>2020
Ayuntamiento de Magán	233	257		>2020
Ayuntamiento de Martos	232	335		>2020
Ayuntamiento de Matalascañas	2.271	2.725		>2020
Ayuntamiento de Medina del Campo	90	97		>2020
Base General Menacho	153	-		>2020
Ayuntamiento de Mula	565	779		>2020
Ayuntamiento de Olivenza	-	680		
Ayuntamiento de Puerto de la Cruz	1.355	1.811		>2020
Ayuntamiento de Quintanar de la Orden	23	66	2018	
Ayuntamiento de Ribera del Fresno	341	341		>2020
Ayuntamiento de Ronda	2.884	3.028		>2020
Ayuntamiento de San Pedro del Pinatar	364	382		>2020
Ayuntamiento de San Lorenzo del Escorial	3.190	3.686		>2020
Ayuntamiento de Sant Fost	1.203	1.323		>2020
Ayuntamiento de Segurilla	-	4		>2020
Ayuntamiento de Solana de Los Barros	147	165		>2020
Ayuntamiento de Talavera de la Reina	-	66		>2020
Ayuntamiento de Turcia	9	9		>2020
Ayuntamiento de Ubrique	761	951		>2020
Ayuntamiento de Vélez-Málaga	3.586	8.252		>2020
Comarca del Campo de Gibraltar	5.293	5.380		>2020
Comunidad Regantes Llanos Villamartín	691	700		>2020
Comunidad Riego	10	31		>2020
Cdtos. al personal	60	11	2018	
Total Créditos a terceros	85.387	99.467		

Durante el ejercicio 2016, la Sociedad ha reclasificado desde “Activos financieros no corrientes” a “Concesiones administrativas” un importe de 7.000 miles de euros en coste y 2.240 miles de euros en deterioro correspondiente al canon adelantado en el municipio de Gáldar (Gran Canaria) para la gestión del servicio público de abastecimiento de agua potable en dicho municipio durante 25 años. Hasta el 1 de enero de 2016, este canon adelantado estaba devengando intereses a favor de la Sociedad (ver Nota 5.1).

Durante el ejercicio 2016 se ha registrado por importe de 1.036 miles un deterioro con cargo a la cuenta “Deterioro y resultado por enajenaciones de instrumentos financieros” (Nota 18.10).

8.3 Otros activos financieros

Su saldo presenta el siguiente detalle a 31 de diciembre de 2016 y 2015:

OTROS ACTIVOS FINANCIEROS		
<i>(Importes en miles de euros)</i>		
No corriente	31.12.16	31.12.15
Depósitos y fianzas constituidas a largo plazo	15.773	14.879
TOTAL	15.773	14.879
Corriente	31.12.16	31.12.15
Depósitos y fianzas constituidas a corto plazo	8.972	11.273
Otros activos financieros	9	9
TOTAL	8.981	11.282

8.3.1 Dividendos a cobrar de empresas del grupo y asociadas

El detalle de los dividendos a cobrar a empresas del grupo y asociadas y las participaciones en resultados pendientes de cobro al 31 de diciembre de 2016 y 2015 son como sigue:

DIVIDENDOS A COBRAR A EMPRESAS DEL GRUPO Y ASOCIADAS		
<i>(Importes en miles de euros)</i>		
	31.12.16	31.12.15
A.I.E. ITAM Delta de La Tordera	1.532	1.526
A.I.E. Gestión de servicios hidráulicos Ciudad Real	708	618
A.I.E. Aquagest Medioambiente - Aqualia	52	54
A.I.E. Costa Tropical de Granada	19	191
A.I.E. Costa Brava Abastament Aqualia Sorea	47	47
Aigtes de Tomoví, S.A.	5	*
Aquacartaya, S.L.	602	602
Colaboración, Gestión y Asistencia, S.A.	276	97
Orasqualia O&M	209	384
TOTAL	3.450	2.917



CLASE 8.ª
CÓDIGO DE CLASES DE ACTIVIDADES ECONÓMICAS



OM6224113



8.4 Deudores comerciales (Acuerdo de concesión, derecho de cobro)

Durante el ejercicio 2016, la Sociedad ha cobrado un importe de 13.057 miles de euros correspondiente al derecho de cobro que la Sociedad tenía en la construcción y explotación de una estación desaladora de agua marina en Santa Eulalia (Islas Baleares), en base a un contrato de concesión de obra pública que fue firmado el 15 de noviembre de 2005 por la Sociedad en Unión Temporal de Empresas con su filial Aqualia Intech, S.A. y el Ministerio de Medio Ambiente del Gobierno de España, quien a su vez había establecido un Convenio con el Gobierno de las Islas Baleares para que, una vez concluida la fase de construcción, se hiciera cargo de la Concesión durante la fase de explotación ya que iba a ser el beneficiario del suministro.

La contabilización de este contrato como Activo financiero tuvo origen en que el pliego de condiciones establecía un volumen mínimo de metros cúbicos garantizados que la Sociedad podría facturar durante el periodo de explotación de la desaladora (15 años). Dado que se estimó que el valor razonable de los servicios de construcción se recuperaría con dicho volumen de facturación garantizado, esto supuso que no se considerase riesgo de demanda para el concesionario.

La fase de construcción finalizó en diciembre de 2011 con la firma del acta de conformidad por el Ministerio, empezando un periodo de garantía de 2 años, durante los cuales, la UTE concesionaria estuvo realizando labores de mantenimiento de la planta.

Durante el ejercicio 2014, y habida cuenta del incumplimiento que a juicio de la Sociedad, con base en sus asesores legales se estaba produciendo por parte del concedente, la UTE concesionaria de la obra solicitó la resolución del contrato y el requerimiento del pago del mismo ante la Dirección General del Agua del Ministerio de Agricultura, Alimentación y Medio Ambiente.

Con fecha 4 de diciembre de 2015, el Consejo de Ministros aprobó la resolución de 2 contratos concesionales en las Islas Baleares, entre ellos el relativo a la Desaladora de Sta. Eulalia en Ibiza, autorizando el pago de 25.600 miles de euros como importe de la indemnización a la UTE Concesionaria. Dicho cobro se ha hecho efectivo el 18 de enero de 2016 y corresponde en un 50 % a la Sociedad.

Ante la resolución del Consejo de Ministros, la Sociedad ha registrado un deterioro financiero por importe de 5.067 miles de euros a 31 de diciembre de 2016 (2.559 miles de euros a 31 de diciembre de 2015) por la diferencia entre el importe cobrado y el derecho de cobro registrado en contabilidad.

El movimiento habido en el periodo es como sigue para 2016 y 2015:

ACUERDO DE CONCESION DERECHO DE COBRO NO CORRIENTE	
<i>(Importes en miles de euros)</i>	
<i>Variación del 1 de enero al 31 de diciembre de 2016</i>	
Saldo a 31 de diciembre de 2015	-
Altas del ejercicio	-
Traspaso de créditos no corrientes terceros	-
Traspaso a Acuerdo de concesión derecho de cobro corriente	-
Saldo a 31 de diciembre de 2016	-
<i>Variación del 1 de enero de 2015 al 31 de diciembre de 2015</i>	
Saldo a 31 de diciembre de 2014	12.625
Altas del ejercicio	-
Traspaso de créditos no corrientes terceros	-
Traspaso a Acuerdo de concesión derecho de cobro corriente	(12.625)
Saldo a 31 de diciembre de 2015	-

ACUERDO DE CONCESION DERECHO DE COBRO CORRIENTE	
<i>(Importes en miles de euros)</i>	
<i>Variación del 1 de enero al 31 de diciembre de 2016</i>	
Saldo a 31 de diciembre de 2015	13.057
Cobros del ejercicio	(13.057)
Deterioro financiero	(2.507)
Saldo a 31 de diciembre de 2016 del crédito reclamado	5.067
Saldo a 31 de diciembre de 2016 del deterioro contabilizado	(5.067)
Saldo neto	-
<i>Variación del 1 de enero de 2015 al 31 de diciembre de 2015</i>	
Saldo a 31 de diciembre de 2014	2.637
Altas del ejercicio	354
Traspaso desde Acuerdo de concesión, Derecho de cobro no corriente	12.625
Deterioro financiero	(2.559)
Saldo a 31 de diciembre de 2015	13.057



CLASE 8.ª
REGISTRO DE MARCAS DE LA OFICINA ESPAÑOLA DE PATENTES Y MARCAS



OM6224114



NOTA 9. CREDITOS A CORTO PLAZO

La composición del saldo a 31 de diciembre de 2016 y 2015 es:

CREDITOS A CORTO PLAZO <i>(Importes en miles de euros)</i>		
	31.12.16	31.12.15
Créditos a empresas del grupo y asociadas	464.736	372.373
Otros créditos a terceros ajenos al grupo	18.398	16.823
TOTAL	483.134	389.196

9.1. Los Créditos a empresas del grupo y asociadas tienen el siguiente detalle a 31 de diciembre de 2016 y 2015:

CREDITOS A CORTO PLAZO A EMPRESAS DEL GRUPO Y ASOCIADAS <i>(Importes en miles de euros)</i>		
	31.12.16	31.12.15
Créditos a empresas del grupo y asociadas	459.121	366.314
Intereses a corto plazo empresas del grupo y asociadas	5.615	6.059
TOTAL	464.736	372.373

CREDITOS A CORTO PLAZO A EMPRESAS DEL GRUPO Y ASOCIADAS <i>(Importes en miles de euros)</i>		
	31.12.16	31.12.15
A.I.E. Costa Tropical de Granada	7.862	6.703
A.I.E. ITAM La Tordera	234	234
Abast. Alta Costa Brava Emp. Mixta	1	0
Abrantaqua, S.A.	1.278	669
Acque de Caltanissetta, S.P.A.	4.943	5.749
Aguas de Alcázar Empresa Mixta, S.A.	171	153
Aguas de Archidona, S.L.	15	14
Aguas de Langreo, S.L.	732	732
Aguas de las Galeras, S.L.	2.552	3.162
Aguas de Narixa, S.A.	437	436
Aguas de Priego, S.L.	173	239
Aguas del Puerto Empresa Municipal	6	1
Aigües de Tomovi, S.A.	5	0
Aigües de Vallirana, S.A.U.	161	219
Aqua Campiña, S.A.	866	558
Aquacartaya, S.L.	893	1.063
Aquaelvas - Aguas de Elvas, S.A.	1.654	1.687
Aquafundalia- Agua Do Fundao, S.A.	1.723	1.723
Aquajerez, S.L.	1.145	424
Aqualia Intech, S.A.	27.517	26.449
Aqualia Mace LLC	-	8
Aquamaior - Aguas de Campo Maior, S.A.	514	540

CREDITOS A CORTO PLAZO A EMPRESAS DEL GRUPO Y ASOCIADAS

(Importes en miles de euros)

Asesoría Financiera y de Gestión, S.A.	381.137	289.488
Cartagua, Aguas do Cartaxo, S.A.	4.445	4.715
Compañía de Servicios Medioambientales Do Atlántico, S.A.	2	1
Conservación y Sistemas, S.A.	38	818
Depurpián II, S.A.U.	-	110
Depurtebo, S.A.	-	88
EMANAGUA – Emp. Municipal de Aguas de Nijar, S.A.	339	330
Ematoxiria, S.A.	42	42
Emp. Mixta de Aguas de Jodar, S.A.	27	25
Emp. Municipal de Aguas de Benalmádena, S.A.	785	45
Emp. Municipal de Aguas de Linares, S.A.	43	27
Empresa Gestora de Aguas Linenses, S.L.	21	4.176
Empresa mixta de aguas de Ubrique, S.A.	19	18
Empresa mixta de aguas y servicios, S.A.	5	3
Empresa municipal de Aguas de Algeciras, S.A.	344	215
Entemanser, S.A.	1.613	3.493
FCC Aqualia América, S.A. Unipersonal	621	258
FCC Aqualia USA CORP	12	14
FCC Construcción, S.A.	945	876
Fomento de Construcciones y Contratas, S.A.	1.351	2.004
FS Colaboración y Asistencia, S.A.	252	106
Hidrotec Tecnología del Agua, S.L.U.	10.333	9.302
Infraestructuras y Distribución General del Agua, S.L.	3.032	1.684
Sociedad Española de Aguas Filtradas, S.A.	263	384
Shariket Miyeh Ras Djinet, S.p.a.	4	4
Shariket Tahlya Mostaganem, S.p.a.	38	37
Sociedad Ibérica del Agua, S.A.	7	2
Tratamiento Industrial de aguas, S.A.	6.136	3.345
TOTAL	464.736	372.373

Estos créditos devengan intereses de mercado y dentro de su saldo se registra un importe de 7.339 miles de euros a 31 de diciembre de 2016 (7.836 miles de euros a 31 de diciembre de 2015) en concepto de importes a cobrar por impuesto de sociedades a las filiales que pertenecen al grupo fiscal FCC.

- 9.2. Créditos a terceros ajenos al grupo. Este epígrafe recoge, principalmente, los créditos concedidos a Ayuntamientos, con vencimiento a corto plazo, para la realización de obras e instalaciones en la red de agua. La parte de los mismos con vencimiento superior a un año se recoge dentro del epígrafe “Inversiones financieras no corrientes” (ver nota 8.2).



CLASE 8.^a
CREDITOS Y DEBITOS



OM6224115



Dichos créditos incluyen el siguiente detalle a 31 de diciembre de 2016 y 2015:

OTROS CREDITOS		
<i>(Importes en miles de euros)</i>		
	31.12.2016	31.12.2015
Ayuntamiento de Alcalá de Henares	475	-
Ayuntamiento de Aller	318	267
Ayuntamiento de L'Atmetlla de Mar	224	20
Ayuntamiento de Agaete	140	120
Ayuntamiento de Alboraya	119	117
Ayuntamiento de Ávila	1.089	1.014
Ayuntamiento de Baena	566	566
Ayuntamiento de Bollullos del Condado	280	595
Ayuntamiento de Callosa del Segura	165	151
Ayuntamiento de Calasparra	53	40
Ayuntamiento de Caravaca	216	255
Ayuntamiento de Cangas de Morrazo	-	69
Ayuntamiento de Cangas	35	-
Ayuntamiento de Chiclana de la Frontera	-	184
Ayuntamiento de Chipiona	468	453
Ayuntamiento de La Guardia	36	78
Ayuntamiento de Guimar	29	29
Ayuntamiento de Hondón de los Frailes	17	22
Ayuntamiento de Jaén	1.892	3.612
Ayuntamiento de La Línea de la Concepción	208	208
Ayuntamiento de Lepe	1.214	1.541
Ayuntamiento de Lora de Río	214	123
Ayuntamiento de Medina del Campo	-	7
Ayuntamiento de Martos	103	95
Ayuntamiento de Masllorenç	9	15
Ayuntamiento de Matalascañas	506	454
Ayuntamiento de Mula	412	430
Ayuntamiento de Orotava	456	-
Ayuntamiento de Oviedo	380	379
Ayuntamiento de Peralada	189	178
Ayuntamiento de Puerto de la Cruz	-	435
Ayuntamiento de Ribera del Fresno	209	209
Ayuntamiento de Ronda	170	125
Ayuntamiento de San Pedro Pinatar	20	19
Ayuntamiento de San Lorenzo del Escorial	197	124
Ayuntamiento de Sant Fost	125	128
Ayuntamiento de Santa Cristina	6	6
Ayuntamiento de Segurilla	495	495
Ayuntamiento de Solana de los Barros	18	17
Ayuntamiento de Tarifa	-	13
Ayuntamiento de Ubrique	195	183
Ayuntamiento de Vélez - Málaga	4.088	2.968
Ayuntamiento de El Vendrell	21	19
Base General Menacho	12	-
Comarca del Campo de Gibraltar	788	312
Comunidad Regantes Llanos Villamartín	295	192
Elrondaguel, S.L.	3	3
Ivanyumeva, S.L.	3	3
Instalaciones Mercader	1	3
Mdad. Tierra del Adaja	7	-
Inima servicios europeos	886	-
Alkhorayef Water&Power	998	-
Intereses	48	547
TOTAL	18.398	16.823

Estos créditos devengan intereses de mercado.

NOTA 10. DEUDORES COMERCIALES Y OTRAS CUENTAS A COBRAR.

- 10.1. La composición del saldo de "Clientes por ventas y prestaciones de servicios" a 31 de diciembre de cada ejercicio es la siguiente:

CLIENTES POR VENTAS Y PRESTACIONES DE SERVICIOS		
<i>(Importes en miles de euros)</i>		
	31.12.16	31.12.15
Producción facturada pendiente de cobro a clientes ajenos al grupo	144.881	149.764
Cesión sin recurso de créditos de clientes, terceros	(85.410)	(97.103)
Producción ejecutada pendiente de facturar a clientes ajenos al grupo	39.132	40.872
Retenciones por garantía de clientes ajenos al grupo	247	494
Deterioro de valor de clientes	(29.432)	(30.207)
TOTAL	69.418	63.820

A 31 de diciembre de 2016, 18.479 miles de euros del saldo neto de Clientes corresponden a las Uniones Temporales de Empresas (11.194 miles de euros a 31 de diciembre de 2015).

El epígrafe de "Producción facturada pendiente de cobro" recoge el importe de las facturas emitidas a clientes por servicios realizados y pendientes de cobro a la fecha del balance.

El epígrafe "Cesión sin recurso de créditos de clientes, terceros" corresponde a los derechos de cobro cedidos sin recurso por la Sociedad a 31 de diciembre de 2016 y 2015 a un sindicato de bancos en el que el Banco Santander actúa como banco agente, en base a un contrato firmado el 15 de julio de 2011 y por una duración inicial de 3 años que fue renovado en junio de 2014 confiriéndole el mismo vencimiento que tiene el Acuerdo de refinanciación del grupo FCC. Según dicho contrato, la Sociedad actúa en nombre propio y también como agente de dos sociedades filiales Entemanser, S.A. y Aigües de Vallirana, S.A.U. habiéndose ampliado el límite con fecha 5 de mayo del 2015, desde 90.000 miles de euros a 102.000 miles de euros.

- 10.2. El detalle del saldo de "Clientes Empresas del grupo y Asociadas" a 31 de diciembre de 2016 y 2015, que recoge fundamentalmente operaciones comerciales, es el siguiente:

CLIENTES EMPRESAS DEL GRUPO Y ASOCIADAS		
<i>(Importes en miles de euros)</i>		
EMPRESAS DEL GRUPO	31.12.16	31.12.15
Abrantaqua, S.A.	1.212	1.832
Acque di Caltanissetta, S.P.A.	7.548	7.619
Aguas de Alcázar Empresa Mixta, S.A.	348	342
Aguas de las Galeras, S.L.	29	37
Aigües de Vallirana, S.A.U.	19	48
Alfonso Benítez	-	20
Aqua Campiña, S.A.	135	328
Aquacartaya, S.L.	103	401
Aquaclvas – Aguas de Elvas, S.A.	1.005	1.131
Aquafundalia -Agua Do Fundao, S.A.	881	620
Aquajerez, S.L.	2.039	1.719
Aqualia Czech, S.L.	54	-



OM6224116

CLASE 8.^a**CLIENTES EMPRESAS DEL GRUPO Y ASOCIADAS**
(Importes en miles de euros)

Aqualia Mace LLC	21	-
Aqualia Infraestructuras de México, S.A. de C.V.	48	236
Aqualia Infraestructuras, S.A.	1.356	1.462
Aqualia New Europe B.V.	217	20
Aquamaior – Aguas del Campo Maior, S.A.	116	98
Cartagua, Aguas Do Cartaxo, S.A.	1.855	1.958
Conservación y Sistemas, S.A.	74	33
Depurplan II, S.L.	74	152
Empresa Gestora de Aguas Linenses, S.L.	203	297
Entemanser, S.A.	93	156
FCC Aqualia USA Corp.	-	4
FCC Construcción, S.A.	362	221
FCC Medio Ambiente, S.A.	12	14
FCC Servicios Industriales y Energéticos, S.A.	20	-
Fomento de Construcciones y Contratas, S.A.	80	967
FS Colaboración y Asistencia, S.A.	36	36
Hidrotec Tecnología del Agua, S.L.	117	7
Infraestructuras y Distribución General del Agua, S.L.	18	18
Matinsa	1	-
Severomoravske Vodovody a Kanalizace Ostrava, a.s.	224	369
Sociedad Española de Aguas Filtradas, S.A.	41	37
Tratamiento Industrial de aguas, S.A.	67	-48
EMPRESAS ASOCIADAS		
Aguas de Archidona, S.L.	105	300
Aguas de Langreo, S.L.	545	543
Aguas de Narixa, S.A.	655	66
Aguas de Priego, S.L.	569	552
AIE Abast. Alta Costa Brava emp. Mixta	10	11
AIE Aquagest-Aqualia	18	37
AIE Costa Brava AB. Aqualia-Sorea	28	22
AIE Costa Tropical de Granada	2.621	1727
AIE ITAM Delta de la Tordera	633	88
Aigües de Girona, Salt y Sarrià de Ter, SA	136	-
Aigües del Tomoví, S.A.	276	261
Aigües del Segarra Garrigues, S.A.	32	-
Aqualia Mace LLC	-	73
Compañía de Servicios Medioambientales Do Atlántico, S.A.	39	40
Concesionaria de Desalación de Ibiza, S.A.	38	300
Emp. Mixta d'Aigües de la Costa Brava	1	-
Empresa Mixta de Aguas de Jodar, S.A.	420	470
Empresa Mixta de Aguas de Ubrique, S.A.	257	250
Empresa Mixta de Aguas y Servicios, S.A.	43	3
Empresa Municipal de Aguas de Algeciras, S.A.	6.504	5.562
Empresa Municipal de Aguas de Benalmádena, S.A.	387	321
Empresa Municipal de Aguas de Linares S.A.	194	47
Empresa Municipal de Aguas de Níjar, S.A.	2.584	1.834
Empresa Municipal de Aguas de Toxiria, S.A.	391	430
Generávila, S.A.	7	6
Girona, S.A.	34	-
Nueva Sociedad de Aguas de Ibiza, S.A.	1	1
Orasqualia Devel. Water Treatment Plant. S.A.E.	400	1087
Orasqualia O&M	84	211
Shariket Miyeh Ras Djinet S.p.A.	1.804	1.508
Shariket Tahlya Miyah Mostaganem S.p.A.	1.184	1.284
TOTAL	38.408	37.168

El saldo a cobrar a las sociedades Shariket Tahlya Miyah Mostaganem S.p.A. y Shariket Miyeh Ras Djinet S.p.A se encuentra denominado en dólares americanos, mientras que el saldo con Orasqualia Development Waste Water Treatment Plant, S.A.E, se encuentra denominado en libras egipcias; el saldo con Aqualia Mace LLC, está denominado en dirham de Emiratos Árabes; el saldo con Aquos El Realito, S.A. de CV se encuentra denominado en pesos mexicanos y el saldo de la sociedad Severomoravske Vodovody a Kanalizace Ostrava, A.S se encuentra denominado en coronas checas. Todos ellos han sido convertidos al tipo de cambio de cierre de cada ejercicio.

10.3 El detalle del saldo existente en Deterioro de valor de créditos por operaciones comerciales es el siguiente:

DETERIORO DE VALOR CREDITO POR OPERACIONES COMERCIALES		
<i>(Importe en miles de euros)</i>		
	31.12.2016	31.12.2015
Insolvencias de clientes	29.432	30.207
Insolvencias de deudores	1.410	195
TOTAL	30.842	30.402

10.4 El movimiento habido en la cuenta de Deterioro de valor de créditos por operaciones comerciales es el siguiente:

DETERIORO DE VALOR DE CREDITOS POR OPERACIONES COMERCIALES	
<i>(Importes en miles de euros)</i>	
<i>Variación entre el 1 de enero de 2015y el 31 de diciembre de 2015</i>	
Saldo a 31 de diciembre de 2014	28.650
Dotación del deterioro dotado en ejercicio actual	8.168
Reversión del deterioro dotado en ejercicios anteriores	(6.416)
Saldo a 31 de diciembre de 2015	30.402
<i>Variación entre el 1 de enero de 2016 y el 31 diciembre de 2016.</i>	
Saldo a 31 diciembre de 2015	30.402
Dotación del deterioro dotado en ejercicio actual	8.357
Reversión del deterioro dotado en ejercicios anteriores	(7.917)
Saldo a 31 de diciembre de 2016	30.842

La Sociedad recoge bajo el epígrafe de “Perdidas, deterioro y variación de provisiones por operaciones comerciales” (véase Nota 18.11) el efecto de neto de dicha dotación. Además recoge en dicho epígrafe la pérdida de los créditos considerados como incobrables por importe de 3.856 miles de euros a 31 de diciembre de 2016 (3.909 miles de euros a 31 de diciembre de 2015) y otras dotaciones de provisiones a corto plazo.



CLASE 8.^a



OM6224117



NOTA 11. PATRIMONIO NETO

La composición y el movimiento del Patrimonio Neto se presentan en el Estado de Cambios en el Patrimonio Neto.

11.1. El **capital social** está representado por 145.000.000 de acciones nominativas, totalmente suscritas y desembolsadas de un euro de valor nominal cada una. Durante el ejercicio 2001 se realizó la redenominación del capital social a euros dando lugar a una cuenta de reservas indisponibles por importe de 76 miles de euros que se presenta en el epígrafe "Otras reservas" del balance de situación adjunto.

Fomento de Construcciones y Contratas, S.A. es el accionista mayoritario (99,9%).

11.2. La **prima de emisión** es completamente distribuible al 31 de diciembre del 2016 y 2015.

11.3 La composición de las **reservas** al 31 de diciembre de 2016 y 2015 es la siguiente:

RESERVAS		
<i>(Importes en miles de euros)</i>		
	31.12.16	31.12.15
Reserva legal	29.000	29.000
Reservas voluntarias	363.377	344.444
Reservas especiales	76	76
Reservas por fondo de comercio	32.635	28.497
TOTAL	425.088	402.017

Al 31 de diciembre de 2016 la **Reserva Legal** es igual al 20% del capital social por lo que no se destinará cantidad adicional alguna en la distribución del resultado del ejercicio 2016 (véase Nota 3).

La reserva legal podrá utilizarse para aumentar el capital en la parte de su saldo que exceda del 10% del capital ya aumentado. Salvo para la finalidad mencionada anteriormente, y mientras no supere el 20% del capital social, esta reserva sólo podrá destinarse a la compensación de pérdidas siempre que no existan otras reservas disponibles para este fin.

Las **reservas voluntarias** son de libre disponibilidad al 31 de diciembre de 2016 y 2015.

Reserva por fondo de comercio. En virtud de lo dispuesto por el artículo 273.4 del Texto Refundido de la Ley de Sociedades de Capital hasta el 31 de diciembre de 2015, la Sociedad estuvo dotando una reserva indisponible por el importe del fondo de comercio que aparece en el activo del balance de situación (véase Nota 5) en un periodo de 20 años, cuyo saldo a 31 de diciembre de 2016 es de 32.635 miles de euros (28.497 miles de euros a 31 de diciembre de 2015). Esta reserva es indisponible.

De acuerdo con las modificaciones introducidas en la Ley de Sociedades de Capital por la Ley 22/2015, de 20 de julio, de Auditoría de Cuentas, a partir de los ejercicios iniciados el 1 de enero de 2016 la Sociedad interrumpirá las contribuciones a esta reserva por el fondo de comercio, y su importe debe ser reclasificado a reservas voluntarias y será disponible a partir de este ejercicio en el importe que supere el fondo de comercio contabilizado en el activo del balance. En 2016, no se ha reclasificado importe alguno a Reservas voluntarias.

NOTA 12. SUBVENCIONES

El movimiento habido en este epígrafe durante cada ejercicio es el siguiente:

SUBVENCIONES	
<i>(importe en miles de euros)</i>	
<i>Variación entre el 1 de enero y el 31 de diciembre de 2016</i>	
Saldo a 31 de diciembre de 2015	4.645
Altas del ejercicio	388
Imputación a Resultados	(1.358)
Efecto impositivo	243
Otros	906
Saldo a 31 de diciembre de 2016	4.824

SUBVENCIONES	
<i>(Importes en miles de euros)</i>	
<i>Variación entre el 1 de enero y el 31 de diciembre de 2015</i>	
Saldo a 31 de diciembre de 2014	5.851
Altas del ejercicio	14
Imputación a Resultados	(1.689)
Efecto impositivo y otros	469
Saldo a 31 de diciembre de 2015	4.645

En la cuenta de pérdidas y ganancias figura un importe de 1.358 miles de euros relativo a la imputación a resultados de inmovilizado no financiero (1.689 miles de euros a 31 de diciembre de 2015).

A 31 de diciembre de 2016, hay un importe de 1.099 miles de euros procedente de la integración de las UTES (693 miles de euros a 31 de diciembre de 2015). Estos importes han sido concedidos por la Unión Europea para la financiación de un plan de inversiones que está construyendo la Sociedad en UTES con otras empresas.

En la cuenta de pérdidas y ganancias figura un importe de 6.143 miles de euros en concepto de subvenciones de explotación (10.071 miles de euros a 31 de diciembre de 2015) relativos a las subvenciones concedidas a la Sociedad por los ayuntamientos a los que presta el servicio del ciclo integral del agua en reconocimiento al concesionario de déficit de explotación en las concesiones en aplicación de lo previsto en el pliego de condiciones y contrato respectivo.

Los importes pendientes de cobro a 31 de diciembre de 2016 y 2015 por este concepto se muestran en la Nota 15.



CLASE 8.^a
 INICIACIÓN DE LA EJECUCIÓN DE OBRAS DE INFRACCIÓN



OM6224118



NOTA 13. PROVISIONES

El detalle y movimiento habido en los ejercicios 2016 y 2015 es el siguiente:

PROVISIONES A LARGO PLAZO						
<i>Variación entre el 31 de diciembre de 2015 y 2016</i>						
	SALDO	(+)	(+)	(-)	(+/-)	SALDO
	31.12.15	DOTACION	ACTUALIZACIÓN	APLICACIÓN	TRASP.	31.12.16
Provisiones para pensiones	106	136	-	(98)	=	144
Otras provisiones	32.423	2.616	371	(5.594)	=	29.816
Provisiones por actuación sobre la infraestructura	25.902	9.289	830	(4.765)	=	31.256
TOTAL	58.431	12.041	1.201	(10.457)	=	61.216

PROVISIONES A LARGO PLAZO						
<i>Variación entre el 31 de diciembre de 2014 y 2015</i>						
	SALDO	(+)	(+)	(-)	(+/-)	SALDO
	31.12.14	DOTACION	ACTUALIZACIÓN	APLICACIÓN	TRASP.	31.12.15
Provisiones para pensiones	132	-	-	(26)	=	106
Otras provisiones	29.457	5.791	549	(3.374)	=	32.423
Provisiones por actuación sobre la infraestructura	28.438	7.210	855	(10.601)	=	25.902
TOTAL	58.027	13.001	1.404	(14.001)	=	58.431

La dotación de “otras provisiones” y “provisiones por actuación sobre la infraestructura” registrada a 31 de diciembre del 2016, por importe de 2.616 miles de euros, se registra con cargo al epígrafe “Otros gastos de gestión corriente” de la cuenta de Pérdidas y Ganancias adjunta, y vienen a cubrir responsabilidades contractuales que le pueden suponer una obligación de pago probable en el futuro.

La actualización de las provisiones por importe de 1.201 miles de euros a 31 de diciembre de 2016 (1.404 miles de euros a 31 de diciembre de 2015), se registra con cargo al epígrafe de “Gastos financieros” (véase Nota 18.8) de la cuenta de la cuenta de Pérdidas y Ganancias adjunta.

Las provisiones a largo plazo corresponden a:

- Provisiones para pensiones. La Sociedad ha realizado la externalización de todos los compromisos en concepto de complementos a las pensiones de la Seguridad Social y de premios de jubilación. El saldo existente a 31 de diciembre de 2016 y 2015 corresponde a compromisos no externalizables procedentes de la UTE Aqualia – FCC (Vigo).
- Otras provisiones. Recoge las estimaciones realizadas por la Sociedad de las responsabilidades contractuales que le pueden suponer una obligación de pago probable en el futuro.
- Provisiones por actuación en la infraestructura. Son las constituidas cuando la Sociedad está obligada a realizar actuaciones de mejora en la infraestructura y dichas actuaciones no se vean compensadas con la obtención de mayores ingresos en la concesión. Su contrapartida es el epígrafe “Activos intangibles por acuerdo de concesión”.

Su detalle por contrato a 31 de diciembre de 2016 y 2015 es el siguiente:

<i>(Importes en miles de euros)</i>		
	31.12.16	31.12.15
Cangas (Pontevedra)	2.464	2.464
Vigo (Pontevedra)	3.303	2.053
Lleida (Lleida)	10.300	10.491
Candelaria (Santa Cruz de Tenerife)	1.300	1.426
Arico (Santa Cruz de Tenerife)	700	700
Moguer (Huelva)	973	1.132
Caspe (Zaragoza)	166	310
Lepe (Huelva)	40	45
Chiclana (Cádiz)	211	431
Azuaga (Badajoz)	302	300
San Juan del Puerto(Huelva)	-	37
Arcos de la Frontera(Cádiz)	2.990	2.920
Fraga (Huesca)	473	604
Almansa (Albacete)	3.312	-
Barbate (Cádiz)	998	1.219
Bofulllos Par del Condado (Huelva)	70	215
Tordera (Barcelona)	55	90
Mancomunidad de municipios de Campo de Gibraltar	1.943	-
Talavera de la Reina (Toledo)	-	549
Denia (Alicante)	573	-
Otros contratos	1.083	916
TOTAL	31.256	25.962

Las provisiones a corto plazo recogen las obligaciones que tiene la Sociedad de hacer frente a compromisos futuros de pago por sucesos acaecidos en el desarrollo de su actividad y a los cuales responde por obligación contractual o legal.



CLASE 8.^a
CORREOS Y TELECOMUNICACIONES



OM6224119



NOTA 14. PASIVOS FINANCIEROS POR CATEGORIAS

La clasificación de los pasivos financieros al cierre del ejercicio 2016 y 2015 es la siguiente:

SALDOS A 31.12.16 (en miles de euros)	No corriente	Corriente	Total
Débitos y partidas a pagar			
Deudas con empresas del grupo y asociadas (nota 14.2 y 14.3)	363.384	172.819	536.203
Acreeedores por arrendamiento financiero	36	41	77
Otros pasivos financieros	34.708	5.334	40.042
Acreeedores comerciales y otras cuentas a pagar		235.510	235.510
TOTAL	398.128	413.704	811.832

SALDOS A 31.12.15 (en miles de euros)	No corriente	Corriente	Total
Débitos y partidas a pagar			
Deudas con empresas del grupo y asociadas (nota 14.2 y 14.3)	361.301	164.483	525.784
Acreeedores por arrendamiento financiero	76	39	115
Otros pasivos financieros	29.463	4.301	33.764
Acreeedores comerciales y otras cuentas a pagar	6.252	233.891	240.143
TOTAL	397.092	402.714	799.806

No existen diferencias significativas entre el valor razonable y el valor contable de los pasivos financieros clasificados en “Débitos y partidas a pagar”.

Las pérdidas y ganancias netas de los pasivos financieros que corresponden principalmente a los gastos financieros de las deudas con empresas del grupo y asociadas y con entidades de crédito han ascendido a 23.225 y 5.646 miles de euros, respectivamente a 31 de diciembre de 2016 (21.572 y 5.577 miles de euros respectivamente a 31 de diciembre de 2015).

14.1. Deudas con entidades de crédito

Durante el ejercicio 2014, FCC, S.A. y un grupo de sociedades entre las que se encuentra la Sociedad procedieron a la firma del contrato de refinanciación con los principales acreedores financieros del Grupo, sustituyendo la deuda financiera por deuda intragrupo (ver nota 14.2).

14.2. Deudas financieras no corrientes con empresas del grupo.

	(Miles de euros)	
	31.12.2016	31.12.2015
Fomento de Construcciones y Contratas, S.A.	362.819	360.736
Aqualia Infraestructuras, S.A.	565	565
TOTAL	363.384	361.301

Las deudas a largo plazo con Fomento de Construcciones y Contratas, S.A. a 31 de diciembre de 2016 y 2015 muestran el siguiente detalle:

	(Miles de euros)	
	31.12.2016	31.12.2015
Participación en el acuerdo de refinanciación Grupo FCC	209.069	206.986
Préstamo participativo	149.250	149.250
Financiación de la construcción de instalación deportiva Lianera	4.500	4.500
TOTAL	362.819	360.736

Participación en el acuerdo de refinanciación Grupo FCC

A partir del Acuerdo Marco de Reestructuración y del Contrato de Financiación suscrito por un grupo de sociedades encabezado por FCC, S.A. y entre las que se encuentra la Sociedad y la práctica totalidad de sus acreedores financieros, el 26 de junio de 2014 se produjo la firma de un contrato de préstamo entre FCC y la Sociedad.

Dicho contrato de préstamo se hizo efectivo mediante la asunción expresa, irrevocable e incondicional por parte de FCC como deudor pero con carácter cumulativo y solidario con la Sociedad de la posición contractual de la misma en la Deuda afectada.

El vencimiento del contrato de préstamo se fijó en el mismo que tiene el Contrato de Financiación para FCC, S.A, es decir, un vencimiento final en junio de 2018. De ahí que la Sociedad presente este préstamo como Deudas financieras no corrientes.

El tipo medio de interés aplicado ha sido el 4,38 % (4,55 % durante el ejercicio 2015).

Préstamo participativo

La Sociedad firmó en el ejercicio 2006 un contrato de préstamo por importe de 4.800 millones de coronas checas con un sindicato de bancos, entre los cuales el HVB Bank Czech Republic a.s. actuaba como banco agente. El importe procedente del mismo fue utilizado para la adquisición del 98,67 % del capital de la sociedad checa Severomoravske vodovody a kanalizace Ostrava a.s. y ha sido refinanciado en diversas ocasiones que requirieron entre otras, la obligación por parte del principal accionista de FCC Aqualia de otorgar a ésta un préstamo participativo de 149.250 miles de euros, el cual tenía la consideración de Fondos propios a efectos de lo previsto en el Convenio de financiación. El saldo de dicho préstamo a 31 de Diciembre de 2016 asciende a 149.250 miles de euros (149.250 miles de euros a 31 de Diciembre de 2015).

El tipo de interés tiene dos componentes uno fijo y otro variable. El primero de ellos es el EURIBOR y el segundo se calcula a partir de la evolución de la rentabilidad sobre fondos propios de la Sociedad en comparación con la Rentabilidad del Sector en el que opera la Sociedad. El tipo de interés aplicado en 2016 ha



CLASE 8.^a
IMPUESTO SOBRE SOCIEDADES



OM6224120



sido el 6,70 % (7 % en el ejercicio 2015).

El préstamo se estableció con carácter indefinido, si bien el prestamista podía solicitar al prestatario la amortización total o parcial en cualquier momento, debiendo requerirse con un mínimo de un mes de antelación. En este sentido, con fecha 22 de diciembre de 2016, Fomento de Construcciones y Contratas, S.A. ha comunicado a la Sociedad su solicitud de declarar el préstamo vencido el 31 de enero de 2017. Sin perjuicio de lo anterior, Fomento de Construcciones y Contratas, S.A. y FCC Aqualia, S.A. han acordado refinanciar su devolución mediante la incorporación del saldo del préstamo participativo al préstamo ordinario de vencimiento final de junio de 2018 que se informa con anterioridad en esta misma nota. Por este motivo, el presente pasivo se mantiene clasificado en el pasivo no corriente del balance de situación de la Sociedad al 31 de diciembre de 2016 adjunto.

14.3. Las deudas con empresas del grupo y asociadas corrientes a 31 de diciembre de 2016 y 2015 por operaciones financieras y efecto impositivo de tributación consolidada son:

DEUDAS CON EMPRESAS DEL GRUPO Y ASOCIADAS A CORTO PLAZO		
<i>(Importes en miles de euros)</i>		
	31.12.16	31.12.15
Aigües de Vallirana, S.A.U.	2.630	2.654
Aguas de Tornovi, S.A.	34	124
Conservación y Sistemas, S.A.	6.840	7.971
Aguas de Archidona, S.L.	1	1
Aqua Campiña, S.A.	248	-
Aqualia Intech, S.A.	46.560	22.552
Aqualia México, S.A. de C.V.	5.739	6.607
Aquacartaya, S.L.	76	76
FCC AQUALIA América, S.A.U.	318	318
Acque Di Caltanissetta, S.P.A.	4.457	4.859
AIE Itam Delta de la Tordera	749	749
AIE Costa Tropical de Granada	2	-
Augas Municipais de Arteixo, S.A.	1	1
Empresa Gestora de Aguas Linenses, S.L.	868	4.267
Colaboración, Gestión y Asistencia, S.A.	(3)	(3)
Depurplan 11, S.A.U.	514	-
Depurtebo, S.A.U.	-	1.847
Empresa Mixta de Butarque, S.A.	166	166
Entemanser, S.A.	4.242	4.221
FCC Construcción, S.A.	115	43
Fomento de Construcciones y Contratas, S.A.	27.035	49.900
FS, Colaboración y Asistencia, S.A.	1.562	1.533
Empresa Mixta de Aguas de Ubrique, S.A.	453	314
Grupo Proactiva	13	13
Infraestructuras y Distribución General de Agua, S.L.	7.068	5.759
Inversora Riutort, S.L.	290	290
Hidrotec, S.L.	14.254	11.718
Proveiments D'Aigua, S.A.	1	-
Sociedad Ibérica del Agua, S.A.	203	88
Sociedad Española de Aguas Filtradas, S.A.	14.558	14.060
Tratamiento Industrial de Aguas, S.A.	33.825	24.355
TOTAL	172.819	164.483

A 31 de diciembre de 2016, el saldo a corto plazo mantenido con Fomento de Construcciones y Contratas, S.A. incluye un importe de 18.577 miles de euros (19.737 miles de euros a 31 de diciembre de 2015) correspondientes a la deuda a pagar por el Impuesto sobre Sociedades del ejercicio 2016 (véase nota 15), de los cuales 12.993 miles de euros (14.361 miles de euros a 31 de diciembre de 2015) corresponden a FCC Aqualia y 5.584 miles de euros (5.376 miles de euros a 31 de diciembre de 2015) corresponden a

otras sociedades dependientes que forman parte del grupo de consolidación fiscal 18/89 encabezado por FCC.

El tipo medio de interés aplicado ha sido el 4,38 % (4,55 % durante el ejercicio 2015).

14.4. Las cuentas a pagar a empresas del grupo y asociadas por operaciones comerciales son las siguientes:

PROVEEDORES EMPRESAS DEL GRUPO Y ASOCIADAS A CORTO PLAZO		
<i>(Importes en miles de euros)</i>		
	31.12.16	31.12.15
Aigües del Tomoví, S.A.	17	13
AIE Costa Tropical de Granada	-	17
Aquacartaya, S.L.	12	9
Aqua Campiña, S.A.	5	18
Severomoravsko Vodovody A Kanal Ost	1	1
Aqualia Intech, S.A.	1.699	2.987
Aqualia México, S.A. de C.V.	187	603
Aguas de Denia, S.A.	181	491
Aguas de Vallirana, S A I I.	62	32
Conservación y Sistemas, S.A.	151	-
Prefabricados Delta, S.A.	9	9
Emp. Gestora de Aguas Linenses, S.L.	26	-
Emp. Municipal mixta de Aguas de Nijar	697	856
Emp. Mixta de Aguas y Servicios, S.A.	26	15
Emp. Mixta de Aguas de Ubrique, S.A.	5	4
Emp. Mixta de Aguas de Langreo, S.L.	-	13
Empresa Municipal de Aguas de Algeciras, S.A.	2.241	1.259
Empresa Municipal de Aguas de Linares, S.A.	4	-
Ecoactiva Medioambiente, S.A.	8	7
Entemanser, S.A.	30	24
A.I.E. Itam Delta de la Tordera	454	271
Abrantaqua, S.A.	-	166
Cartagua, S.A.	-	9
FCC Ámbito, S.A.	19	26
FCC Construcción, S.A.	450	146
FCC Equal CEE, S.L.	2	2
Fomento de Construcciones y Contratas, S.A.	2.749	7.975
FCC Medio Ambiente, S.A.	4	10
FCC Industrial y Servicios Energéticos, S.A.	20	11
FS, Colaboración y Asistencia, S.A.	47	67
Gamasur Gibraltar, S.L.	22	25
Fedemes, S.L.	265	7
Hidrotec Tecnología del Agua, S.L.	5.312	6.490
Hormigones Calahorra, S.A.	-	2
Orasqualia Devel. Waste T.P. S.A.E.	1	21
Infraestructuras y Distribución General de Agua, S.L.	10	135
Aquajerez, S.L.	1	1
Nueva Sociedad de Aguas de Ibiza, S.A.	46	42
Proveiments D'Aigua, S.A.	11	7
Servicios Especiales de Limpieza, S.A.	83	-
Compañía de Control de Residuos, S.A.	5	7
Abastament en alta Costa Brava Empresa Mixta, S.A.	1	1
Sociedad Española de Aguas Filtradas, S.A.	481	270
Tratamiento Industrial de Aguas, S.A.	4.201	7.512
TOTAL	19.545	29.561



CLASE 8.ª
FORMAS DE PAGO DE IMPUESTOS



OM6224121

14.5. Otros pasivos financieros.

Dentro de este epígrafe se recogen principalmente las fianzas recibidas de los abonados en los contratos de agua y los proveedores de inmovilizado.

NOTA 15. ADMINISTRACIONES PÚBLICAS Y SITUACIÓN FISCAL

La conciliación del resultado contable del ejercicio con la base imponible del Impuesto sobre Sociedades a 31 de diciembre de 2016 y 2015 es como sigue:

CONCILIACION DEL RESULTADO CONTABLE CON LA BASE IMPONIBLE DEL IMPUESTO DE SOCIEDADES		
<i>(Importes en miles de euros)</i>		
	31.12.16	31.12.15
Resultado contable del ejercicio antes de impuestos	70.751	70.934
Diferencias permanentes	10.869	(19.492)
Diferencias permanentes con origen en las UTES	955	201
Otras diferencias permanentes	33.059	4.949
Exención por doble imposición	(31.721)	(24.701)
Gastos no deducibles	300	59
Deterioro del fondo de comercio	8.276	-
Diferencias temporales: Anticipados	(23.981)	(502)
Diferencias temporales anticipadas con origen en las UTES	-	-
Rtdo. Contable Ajustado negativo de UTES que imputan rtdos. en ejerc. siguiente	(1.433)	2.461
Excesos amortización contable	(751)	(968)
Provisiones no deducibles	(1.817)	(1.929)
Deterioro de cartera	(12.376)	-
Otras diferencias temporarias	(7.604)	(66)
Diferencias temporales: Diferidos	(2.893)	(3.921)
Diferencias temporales diferidas con origen en las UTES	-	-
Rtdo. Contable Ajust. positivo de UTES que imputan rtdos. en ejerc. siguiente	(4.250)	(4.197)
Leasing	7	7
Libertad de amortización	247	292
Provisión fiscal por depreciación de carteras en participadas	1.221	-
Otras diferencias temporarias	(118)	-
Deterioro del fondo de comercio	-	(23)
Base imponible fiscal	54.746	47.019

La “Exención por doble imposición” a 31 de diciembre de 2016 y 2015 recoge el importe de ingresos de participaciones en capital recibidos por la Sociedad y los resultados de las sucursales extranjeras obtenidos en el ejercicio 2016.

Las “Otras diferencias permanentes” al 31 de diciembre de 2016 incluyen básicamente, el deterioro deducido en ejercicios anteriores de instrumentos de patrimonio de empresas del grupo y negocios conjunto y asociadas por importe de 12.376 miles de euros y la dotación de provisión y deterioro de créditos comerciales por 13.793 miles de euros para los que la Sociedad no registró impuesto diferido de

activo asociado al no poder garantizarse su recuperabilidad en ejercicios futuros en el entorno de consolidación fiscal en el que opera la Sociedad.

De acuerdo al Real Decreto Ley 3/2016 del 2 de diciembre de 2016, la Sociedad ha procedido a revertir los importes deducidos en ejercicios anteriores hasta el 31 de diciembre de 2013 en concepto de deterioro de cartera y ha dado de baja los activos por impuesto diferido que tenía en su balance por este concepto hasta 31 de diciembre de 2015. La aplicación de esta norma supone la contabilización de un gasto por impuesto de sociedades de 3.094 miles de euros que serán pagados a la Hacienda Pública en un plazo de 5 años a razón del 20% anual.

El cálculo de la dotación contable del Impuesto de Sociedades es el siguiente:

CÁLCULO DOTACIÓN CONTABLE IMPUESTO DE SOCIEDADES		
<i>(Importes en miles de euros)</i>		
	31.12.16	31.12.15
Rdo. Antes de impuestos	70.751	70.934
-Diferencias permanentes	10.869	(19.492)
Rdo. Contable ajustado	81.520	51.442
Impuesto bruto de sociedades devengado (25% en 2016 - 28% en 2015)	20.405	14.404
+Deducciones y bonificaciones	-	(43)
+Otros Ajustes	261	3.052
Gasto por Impuesto sobre sociedades	20.666	17.413

Los "otros ajustes" incluyen, al 31 de diciembre del 2016 y 2015, básicamente, el impuesto de sociedades registrado en las Uniones temporales de empresas y Sucursales con establecimiento permanente en el extranjero.

Las Uniones Temporales de Empresas en las que la Sociedad participa están sujetas al régimen de transparencia fiscal y por ello, imputan a sus empresas-socio, en el ejercicio que se aprueban, las bases imponibles, retenciones y deducciones.

El importe de las retenciones y pagos a cuenta realizados en el ejercicio 2016 ha ascendido a un importe de 694 miles de euros (763 miles de euros en el ejercicio 2015). Una vez consideradas las deducciones y bonificaciones, el neto a pagar al Grupo FCC por Impuesto sobre Sociedades asciende a 12.992 miles de euros (14.361 miles de euros a 31 de diciembre de 2015).

Al estar dentro del Grupo Consolidado 18/89 de FCC, las deducciones que excedan a las que con carácter individual habría aplicado la Sociedad, pasarán a formar parte de la declaración de la matriz FCC, S.A. No obstante el Grupo ha limitado las bases imponibles negativas a reconocerse en las sociedades individuales, y por tanto la creación de anticipados en el ejercicio, y la aplicación de deducciones, como consecuencia de que el Grupo Consolidado tiene una declaración negativa.



CLASE 8.^a
CORREOS Y TELECOMUNICACIONES



OM6224122



El detalle del saldo a 31 de diciembre de 2016 y 2015 con las Administraciones Públicas es el siguiente:

ADMINISTRACIONES PUBLICAS DEUDORAS		
<i>(Importes en miles de euros)</i>		
	31.12.16	31.12.15
Activos por impuesto corriente	(40)	(61)
Hacienda Pública Deudora por subvenciones concedidas a largo plazo	2.243	5.284
Hacienda Pública Deudora por subvenciones concedidas a corto plazo	16.759	15.476
Hacienda Pública, deudora por IVA	4.600	7.207
Resto de administraciones públicas deudoras	340	831
TOTAL	23.902	28.737

ADMINISTRACIONES PUBLICAS ACREEDORAS CORRIENTES		
<i>(Importes en miles de euros)</i>		
	31.12.16	31.12.15
Pasivo por impuesto corrientes	1.991	2.404
Hacienda Pública Acreedora por I.V.A.	=	5.174
Hacienda Pública Acreedora por retenciones a cuenta del trabajo personal	1.977	1.877
Hacienda Pública Acreed. retenciones a cuenta del capital mobiliario e inmobiliario	73	65
Hacienda Pública Acreedora por otros conceptos	55.508	50.760
Periodificación de tasas y otros tributos	1.355	1.635
Impuestos Indirectos Repercutidos	1.152	454
Organismos Seguridad Social, Acreedores	3.917	3.788
Hacienda Pública Acreedora por aplazamientos corrientes IVA	2.616	13.720
Hacienda Pública Acreedora por aplazamientos corr. a cta. trabajo personal	42	2.220
TOTAL	68.631	82.097

ADMINISTRACIONES PUBLICAS ACREEDORAS NO CORRIENTES		
<i>(Importes en miles de euros)</i>		
	31.12.16	31.12.15
Hacienda Pública Acreedora por aplazamientos no corrientes IVA	=	5.547
Organismos de la Seguridad Social, no corrientes	-	705
TOTAL	-	6.252

La "Hacienda Pública Acreedora por otros conceptos" recoge principalmente los impuestos recaudados por la Sociedad por cuenta de determinados Ayuntamientos y que se encuentran pendientes de pago a 31 de diciembre de 2016 y 2015.

Los activos por impuesto diferido corresponden fundamentalmente a provisiones no deducibles fiscalmente en el ejercicio, la limitación temporal en la deducción de las amortizaciones del inmovilizado registrada en ejercicios anteriores y a las bases imponibles negativas de las UTES que imputan su resultado en el ejercicio siguiente, mientras que los pasivo por impuesto diferido, básicamente, están relacionados con subvenciones no reintegrables, bases imponibles positivas de UTES que se van a imputar a resultados en el ejercicio siguiente, y por la activación de la carga financiera, acuerdo de concesión.

ACTIVOS POR IMPUESTO DIFERIDO		
<i>(Importes en miles de euros)</i>		
	31.12.16	31.12.15
Provisiones	3.507	6.601
Amortizaciones	1.911	2.178
Por el resultado de las UTES imputados al ejercicio siguiente y ajustes al mismo	2.540	2.865
Otras diferencias	-	1.901
TOTAL	7.958	13.545

PASIVOS POR IMPUESTO DIFERIDO		
<i>(Importes en miles de euros)</i>		
	31.12.16	31.12.15
Por el resultado de las UTES imputados al ejercicio siguiente y ajustes al mismo	4.848	3.807
Por arrendamientos financieros	44	46
Por activación carga financiera, acuerdo de concesión.	3.730	3.798
Por deterioro de Fondo de Comercio	53	23
Por libertad de amortización	481	543
Otros ajustes	741	1.739
TOTAL	9.897	9.956

El desglose del gasto/ingreso por impuesto sobre sociedades es el siguiente (en miles de euros):

Desglose del gasto por impuesto sobre sociedades		
<i>(Importes en miles de euros)</i>		
	31.12.16	31.12.15
Impuesto corriente	(20.405)	(14.361)
<i>Por operaciones continuadas</i>	(20.405)	(14.361)
Impuestos diferidos	(261)	(3.052)
<i>Por operaciones continuadas</i>	(261)	(3.052)
Total gasto/ingreso por impuesto de Sociedades	(20.666)	(17.413)

Durante el ejercicio 2016 y 2015 no se han reconocido impuestos en el patrimonio neto por importe significativo.

Según establece la legislación vigente, los impuestos no pueden considerarse definitivamente liquidados hasta que las declaraciones presentadas hayan sido inspeccionadas por las autoridades fiscales o haya transcurrido el plazo de prescripción de cuatro años.

A 31 de diciembre de 2016, la Sociedad se encuentra sometida a inspección fiscal por los ejercicios 2010 a 2013 para el Impuesto de Sociedades y por los ejercicios 2012 a 2013 para el Impuesto sobre el Valor Añadido. En las presentes cuentas anuales no se registra importe alguno en concepto de provisión por actas fiscales por estas inspecciones ya que la Sociedad entiende que en caso de existir diferentes criterios de interpretación de la norma fiscal y contable, éstos no supondrán pasivos significativos en la presente memoria. Y en relación con el resto de impuestos a los que está sujeta la Sociedad, permanecen abiertos a inspección los cuatro últimos ejercicios para todos los impuestos, sin que los administradores estimen se puedan producir pasivos significativos.



CLASE 8.^a
INSTRUMENTOS DE PAGOS Y DEPÓSITOS



OM6224123



NOTA 16. PERIODIFICACIONES A LARGO PLAZO

El presente epígrafe del balance de situación al 31 de diciembre de 2016 y 2015 incluye los importes percibidos en tarifa para la realización de obras e inversiones que suponen mejoras medioambientales en las redes de abastecimiento de agua, durante la fase de construcción de las mismas y hasta su puesta en funcionamiento.

NOTA 17. AVALES Y GARANTIAS

A 31 de diciembre de 2016, la Sociedad tiene prestados avales para garantizar principalmente el cumplimiento de sus obligaciones contractuales así como garantía en la presentación de concursos para futuros contratos, por un importe de 364.821 miles de euros (210.960 miles de euros a 31 de diciembre de 2015).

El incremento en el saldo de Avales habido en 2016 se debe a los avales obtenidos por los nuevos contratos adjudicados en el ejercicio, principalmente el contrato de Planta de Tratamiento de Aguas Residuales de El Salitre y de Barrancabermeja en Colombia.

Además, ha concedido Garantías frente a Terceros para las siguientes empresas del grupo FCC y por los siguientes importes (en miles de euros):

	31.12.16	31.12.15
Abrantaqua	1.663	1.800
Aguas de Langreo, S.A.	1.170	1.430
Aguas de las Galeras, S.L.	727	727
Aigues del Segarra Garrigues, S.A.	60	60
Aquacartaya, S.L.	420	420
Aquafundalia - Agua do Fundao, S.A.	835	1.050
Acque di Caltanissetta, S.p.a.	2.000	-
Aigues del Tomoví, S.L.	278	-
Aqualia Intech, S.A.	15.806	-
Concesionaria de Desalación de Ibiza, S.A.	12	-
Conservación y Sistemas, S.A.	24	-
Depurplán 11, S.A.	28	-
Sociedad Española de Aguas Filtradas, S.A.	62	-
Tratamiento Industrial de Aguas, S.A.	2	-
Aqualia México, S.A. de C.V.	2.811	-
Aquamaior - Aguas de Campomaior, S.A.	2.775	2.825
Compañía Servicios Medioambientales do Atlántico, S.A.	944	1.353
Empresa Gestora de Aguas Linenses, S.L.	33	10
Fomento de Construcciones y Contratas, S.A.	3.237.357	3.701.675
Hidrotec Tecnología del Agua, S.L.	21	21
TOTAL	3.267.028	3.711.371

Al 31 de diciembre de 2016, FCC Aqualia, junto con otras Sociedades del Grupo FCC, figura como obligado y garante solidario de los créditos sindicados firmados por su Sociedad Matriz, Fomento de Construcciones y Contratas, S.A., por importe de 3.237.357 miles de euros (3.701.675 miles de euros a 31 de diciembre de 2015). Asimismo se ha constituido prenda sobre las acciones de la Sociedad representativas de la totalidad de su capital Social estando la entrada en vigor de dicha prenda sujeta al cumplimiento de determinadas condiciones suspensivas.

Los Administradores de la Sociedad, no esperan que se devenguen pasivos significativos como consecuencia de las garantías presentadas.

NOTA 18. INGRESOS Y GASTOS

18.1 La distribución del importe neto de la cifra de negocios por localización geográfica y tipo de actividad de la Sociedad es la siguiente:

CIFRA DE NEGOCIOS			
POR LOCALIZACION GEOGRAFICA			
<i>(Importes en miles de euros)</i>			
	Comunidad Autónoma	31.12.2016	31.12.2015
Andalucía		161.877	164.934
Aragón		6.538	6.737
Asturias		28.857	29.109
Baleares		36.339	32.874
Canarias		21.759	25.285
Cantabria		21.773	22.450
Castilla – La Mancha		49.732	50.243
Castilla – León		44.115	43.205
Cataluña		56.124	56.117
Comunidad Valenciana		34.992	34.040
Extremadura		38.738	37.905
Galicia		54.789	37.493
Madrid		47.243	31.992
Murcia		31.241	30.260
Navarra		1.789	1.774
País Vasco		3.214	4.996
La Rioja		4.562	4.567
	Internacional		
Emiratos Árabes		1.540	435
Argelia		10.144	12.295
Egipto		449	234
India		421	-
Italia		1.646	3.067
México		65	-
Portugal		1.910	2.355
Arabia Saudí		10.100	4.601
Túnez		3.112	788
	TOTAL	673.069	637.756

CIFRA DE NEGOCIOS POR TIPO DE ACTIVIDAD			
<i>(Importe en miles de euros)</i>			
		31.12.2016	31.12.2015
Abastecimiento		382.263	365.400
Saneamiento		94.131	83.716
Depuración		83.077	75.078
Obras hidráulicas		40.642	56.662
Ingresos por participaciones en capital		31.933	19.392
Desalación		11.326	11.969
Ingresos financieros acuerdo de concesión		-	354
Otros ingresos		29.697	25.185
	TOTAL	673.069	637.756



CLASE 8.^a
CORREOS, TELECOMUNICACIONES Y SERVICIOS POSTALES



OM6224124



El mayor incremento en la cifra de negocios por tipo de actividad se produce por el aumento de los dividendos recibidos que se han asignado por localización geográfica a la Comunidad Autónoma de Madrid en la que la Sociedad tiene su domicilio social.

El detalle de Ingresos de participaciones en capital recibidos de empresas del grupo y asociadas en los ejercicios 2016 y 2015 se presenta a continuación:

DIVIDENDOS RECIBIDOS		
<i>(Importes en miles de euros)</i>		
	31.12.16	31.12.15
Tratamiento Industrial de Aguas, S.A.	8.864	-
Colaboración, Gestión y Asistencia, S.A.	179	97
Conservación y Sistemas, S.A.	1.004	1.657
Aqualia Czech, S.L.U.	6.171	6.115
Entemanser, S. A.	11.084	3.436
Infraestructuras y Distribución General del Agua, S.A.	238	375
Depurplan 11, S.A.	133	830
Aquajerez, S.L.	363	131
Aquacartaya, S.L.	602	649
Aguas de las Galeras, S.L.	326	217
TOTAL EMPRESAS DEL GRUPO	28.964	13.507
AIE ITAM Delta de la Tordera	5	8
AIE Ciudad Real	90	148
AIE Costa Tropical de Granada	19	191
Girona, S.A.	113	61
AIE Costa Brava Ab. Aqualia-Sorea	47	47
AIE Aquagest – Aqualia	52	46
Suministros Aguas de Querétaro S.A.C.V.	65	33
Aguas de Narixa, S.A.	-	7
Aqualia Mace LLC	1.233	4.253
Nueva Sociedad de Aguas de Ibiza, S.A.	-	40
Empresa Municipal de Aguas de Benalmádena, S.A.	568	497
Concesionaria de Desalación de Ibiza, S.A.	307	155
Orasqualia O&M	220	346
TOTAL EMPRESAS ASOCIADAS	2.719	5.832
Depurtebo, S.A.	250	-
Aigües del Segarra Garrigues, S.A.	-	53
TOTAL TERCEROS	250	53
TOTAL DIVIDENDOS	31.933	19.392

Del total de la cifra de negocios, las UTEs aportan según el siguiente detalle, en miles de euros:

UNION TEMPORAL DE EMPRESAS	31.12.16	31.12.15
UTE Agua Santo Domingo	136	140
UTE Aguas de Alcalá	7.210	5.541
UTE Aigües Els Poblets	807	873
UTE Alkhorayef-FCC Aqualia	3.313	1.146
UTE Aqualia - FCC Vigo	39.417	23.068
UTE Aqualia - Riofabar Piloña	292	298
UTE Bombeo Zona Sur	1.547	68
UTE Cangas de Morrazo	-	-1
UTE Centro Deportivo Granadilla de Abona	854	665
UTE Consorcio Louro	2.628	2.010
UTE Costa Tropical	132	187
UTE Costa Tropical II	29	451
UTE Costa Tropical III	1.615	2.617
UTE Depuración Poniente Almería	1.368	1.103
UTE EDAM Santa Eulalia	561	-793
UTE EDAR A Guarda 2013	40	40
UTE EDAR Albuñol	12	-
UTE EDAR Cuerva	83	87
UTE EDAR Ranilla	468	491
UTE EDAR Reinoso	504	493
UTE EDAR San Vicente de la Barquera	385	418
UTE EDAR Valdepeñas	-	7
UTE ETAP Este	850	847
UTE Explotación ITAM Tordera	2.452	1.907
UTE FCC - Aqualia Oviedo	15.900	16.477
UTE FCC - Aqualia Salamanca	-	-1
UTE Gestión Cangas	1.211	1.197
UTE Groupement Solidaire Jerba	3.112	789
UTE Guadiana	-88	-74
UTE Hidr-Inv. Do Centr. Ace	131	880
UTE Ibiza	378	213
UTE Mancomunidad de Órbigo	161	135
UTE Mérida	6.572	5.953
UTE Nigrán	1.495	1.344
UTE OYM Cap Djinet	4.988	6.047
UTE OYM Mostaganem	5.128	6.219
UTE Redes CABB	882	858
UTE Redondela	1.897	1.794
UTE Saneamiento Canet l'Atmardà	-	3
UTE Santomera	-	-3
UTE Sollanoko Ura	132	-
UTE USSA A	661	724
UTE Vigo Piscinas	1.302	1.287
TOTAL	108.565	85.505



OM6224125

CLASE 8.^a

18.2 Ingresos y gastos con partes vinculadas. Se han realizado las siguientes operaciones con partes vinculadas en los años 2016 y 2015:

OPERACIONES CON EMPRESAS DEL GRUPO EN 2016				
<i>(Importes en miles de euros)</i>				
	EXPLOTACION		FINANCIERAS	
	GASTOS	INGRESOS	GASTOS	INGRESOS
Abrantaqua, S.A.	-	178	-	30
Acque di Caltanissetta, S.P.A.	52	1.652	-	81
Aqualia Intech, S.A.	3.835	1.727	131	15
Aquamaior - Aguas de Campo Maior, S.A.	-	39	-	14
Aqualia Infraestr. de México, S.A. de C.V.	841	99	377	-
Aquaervas - Aguas de Elvas, S.A.	-	624	-	43
Aquafundalia - Aguas do Fundao, S.A.	-	757	-	47
Aguas de Alcázar Empresa Mixta, S.A.	-	674	-	183
Aguas de Las Galeras, S.L.	-	91	-	1.114
AISA Pristina LLC	-	10	-	-
Aquajerez, S.L.	4	4.020	-	1.656
Aqualia Czech, S.L.U.	-	45	-	-
Aqualia Mace LLC	60	306	-	-
Aqualia New Europe BW	-	217	-	-
Aigües de Vallirana, S.A.U.	-	43	110	-
Aqua Campiña, S.A.	(4)	369	-	(896)
Aquacartaya, S.L.	3	259	-	517
Asesoría Financiera y de Gestión, S.A.	-	-	-	851
Cartagua, Aguas do Cartaxo, S.A.	-	427	-	167
Compañía de Control de Residuos, S.L.	18	-	-	-
Conservación y Sistemas, S.A.	151	34	355	-
Depurplan 11, S.A.	-	992	-	-
Ecoactiva de Medioambiente, S.A.	11	-	-	-
Ecoparque Mancomunidad del Este, S.A.	-	1	-	-
Empresa Gestora de Aguas Linenses, S.L.	69	405	-	712
Entemanser, S.A.	127	577	-	-
Fedemes, S.L.	1.690	-	-	-
Fomento de Construcciones y Contratas, S.A.	17.592	170	19.771	3
FCC Ámbito, S.A.	72	-	-	-
FCC Construcción, S.A.	192	517	-	-
FCC Equal CEE, S.L.	12	-	-	-
FCC Industrial e Infraestructuras Energéticas, S.A.	18	46	-	-
FCC Medio Ambiente, S.A.	11	2	-	-
F.S. Colaboración y Asistencia, S.A.	-	-	71	-
Gamasur Campo Gibraltar, S.A.	34	-	-	-
Hidrotec Tecnología del Agua, S.L.	18.526	110	263	-
Hormigones y Morteros Prep., S.A. Unipersonal	(11)	-	-	-
Infraestructuras y Distribución General de Agua, S.L.	127	67	-	-
Matinsa, S.A.	-	1	-	-
Prefabricados Delta, S.A.	11	-	-	-
Servicios Especiales de Limpieza, S.A.	69	-	-	-
Sdad. Española de Aguas Filtradas, S.A.	1.255	90	609	-
Sociedad Ibérica del Agua, S.A.U.	-	5	3	-
Severomoravske Vodovody A Kanalizace Ostrava AS	-	221	-	-
Tratamiento Industrial de Aguas, S.A.	18.961	127	1.535	-
TOTAL	63.726	14.902	23.225	4.537

OPERACIONES CON EMPRESAS DEL GRUPO EN 2015
(Importes en miles de euros)

	EXPLOTACION		FINANCIERAS	
	GASTOS	INGRESOS	GASTOS	INGRESOS
Abrantaqua, S.A.	-	726	-	24
Alfonso Benítez, S.A.	-	17	-	-
Acque di Caltanissetta, S.P.A.	1	2.904	-	89
Aqualia Infraestructuras, S.A.	8.085	1.685	-	899
Aquamaior - Aguas de Campo Maior, S.A.	-	-	-	19
Aqualia Infraestr. de México, S.A. de C.V.	423	137	410	-
Aquaelvas – Aguas de Elvas, S.A.	-	387	-	47
Aquafundalia – Aguas do Fundao, S.A.	-	579	-	51
Aguas de Alcázar Empresa Mixta, S.A.	-	635	-	275
Aguas de Las Galeras, S.L.	-	85	-	405
Aquajerez, S.L.	4	3.715	-	1.698
Aqualia Czech, S.L.U.	834	45	-	184
Aqualia Industrial Solutions, S.A.U.	71	12	80	-
Aqualia New Europe BW	-	296	-	-
Aigües de Vallirana, S.A.U.	-	48	105	-
Aqua Campiña, S.A.	-	456	-	298
Aquacartaya, S.L.	7	1.599	-	170
Asesoría Financiera y de Gestión, S.A.	-	-	-	488
Cartagua, Aguas do Cartaxo, S.A.	-	557	-	178
Compañía de Control de Residuos, S.L.	28	-	-	-
Conservación y Sistemas, S.A.	-	27	371	-
Depurplan 11, S.A.	-	969	-	-
Ecoactiva de Medioambiente, S.A.	14	-	-	-
Ecoparque Mancomunidad del Este, S.A.	-	1	-	-
Empresa Gestora de Aguas Linenses, S.L.	3	857	-	747
Entomanscr, S.A.	191	618	-	-
FCC Aqualia USA Corp.	-	6	-	-
Fedemes, S.L.	71	-	-	-
Fomento de Construcciones y Contratas, S.A.	14.918	322	19.109	244
FCC Ámbito, S.A.	31	-	-	-
FCC Construcción, S.A.	27	794	-	-
FCC Industrial e Infraestructuras Energéticas, S.A.	37	-	-	-
FCC Medio Ambiente, S.A.	21	13	-	-
F.S. Colaboración y Asistencia, S.A.	-	-	67	-
Gamasur Campo Gibraltar, S.A.	21	-	-	-
Hidrotec Tecnología del Agua, S.L.	16.960	7	53	108
Hormigones y Morteros Prep., S.A.	(21)	-	-	-
Infraestructuras y Distribución General de Agua, S.L.	126	57	-	-
Prefabricados Delta, S.A.	9	-	-	-
Ramalho Rosa Cobetar Sodedade de Construções, S.A.	1	-	-	-
Sdad. Española de Aguas Filtradas, S.A.	1.379	41	563	-
Sociedad Ibérica del Agua, S.A.U.	-	-	4	-
Severomoravske Vodovody A Kanalizace Ostrava AS	-	402	-	-
Tratamiento Industrial de Aguas, S.A.	13.176	140	810	-
TOTAL	56.417	18.137	21.572	5.924



CLASE 8.^a
AGUAS DE ESPAÑA



OM6224126



OPERACIONES CON EMPRESAS ASOCIADAS EN 2016

(Importes en miles de euros)

	EXPLOTACION		FINANCIERAS	
	GASTOS	INGRESOS	GASTOS	INGRESOS
Abastecimiento Alta Costa Brava emp. Mixta	1	43		
Aguas de Denia, S.A.	256	-		
Aguas de Archidona, S.L.	1	421		33
Aigües de Girona Salt i Sarría del Ter, S.A.		113		-
Aigües del Segarra Garrigues. S.A.		100		-
Aigües del Tomoví, S.A.	38	589		-
Aguas de Langreo, S.A.	7	58	-	244
Aguas de Narixa, S.A.		829	-	309
Aguas de Priego, S.L.	-	350	-	185
A.I.E. Costa Tropical de Granada	1	2.897	-	551
A.I.E. I.T.A.M. Delta de la Tordera	37	2.499	-	
A.I.E. Aquagest-Aqualia		56		
A.I.E. Costa Brava		88		
Aquos El Realito, S.A. de CV	-	147		
Cía. Servicios Medioambientales Atlántico, S.A.		127		
Concesionaria Desalación Aguas de Ibiza, S.A.	-	337		
Empresa Municipal de Aguas de Linares, S.A.	18	4.364		1
Emanagua E ^a Mpal. De Aguas de Níjar, S.A.	1.068	3.941		61
Empresa Mixta de Aguas de Ubrique, S.A.	5	912		17
Empresa Mixta de Aguas y Servicios, S.A.	61	345		
Empresa Mixta d'Aigües de la Costa Brava		3		
Empresa Mixta de Aguas de Jódar, S.A.		588		71
Empresa Mpal. De Aguas de Algeciras, S.A.	2.203	9.687		32
Empresa Mpal. Aguas de Benalmádena, S.A.		1.221		72
Empresa Mpal. Aguas de Toxiria, S.A.		941		6
Generávila, S.L.		80		
Girona, S.A.	-	28		
Hormigones Calahorra, S.A.	6			
Hormigones Reinares S.A.	1			
Nueva Sociedad de Aguas de Ibiza, S.A.	179	2		
Orasqualia Devel. Waste T.P. S.A.E.	33	146		
Orasqualia O&M	12	84		
Provements d'Aigua, S.A.	30	-		
Shariket Miyeh Ras Djinet		4.988		
Shariket Tahlya Miyah Mostaganem		5.128		
TOTAL	3.957	41.112		1.582

OPERACIONES CON EMPRESAS ASOCIADAS EN 2015
(Importes en miles de euros)

	EXPLOTACION		FINANCIERAS	
	GASTOS	INGRESOS	GASTOS	INGRESOS
Abastecimiento Alta Costa Brava emp. Mixta	1	53	-	-
Aguas de Denia, S.A.	-	15	-	-
Aguas de Archidona, S.L.	1	471	-	36
Aigües del Tomoví, S.A.	39	771	-	4
Aguas de Alcázar Empresa Mixta, S.A.	-	-	-	(27)
Aguas de Langreo, S.A.	22	71	-	260
Aguas de Narixa, S.A.	-	355	-	319
Aguas de Priego, S.L.	-	192	-	189
A.I.E. Costa Tropical de Granada	15	4.666	-	496
A.I.E. I.T.A.M. Delta de la Tordera	30	1.953	-	-
A.I.E. Aquagest-Aqualia	-	57	-	-
A.I.E. Ciudad Real	-	-	-	-
A.I.E. Costa Brava	-	84	-	-
Aqualia Mace LLC	14	435	-	-
Aquos El Realito, S.A. de CV	-	249	-	-
Cía. Servicios Medioambientales Atlántico, S.A.	-	125	-	13
Concesionaria Desalación Aguas de Ibiza, S.A.	-	315	-	-
Empresa Municipal de Aguas de Linares, S.A.	-	3.966	-	2
Emanagua E ^a Mpal. De Aguas de Níjar, S.A.	983	3.878	-	78
Empresa Mixta de Aguas de Ubrique, S.A.	5	882	-	27
Empresa Mixta de Aguas y Servicios, S.A.	50	339	-	-
Empresa Mixta de Aguas de Jódar, S.A.	-	489	-	73
Empresa Mpal. De Aguas de Algeciras, S.A.	2.147	9.399	-	44
Empresa Mpal. Aguas de Benalmádena, S.A.	-	2.849	-	103
Empresa Mpal. Aguas de Toxiria, S.A.	(2)	892	-	7
Generávila, S.L.	-	150	-	-
Girona, S.A.	-	7	-	-
Hormigones Calahorra, S.A.	6	-	-	-
Hormigones Reinares, S.A.	1	-	-	-
Nueva Sociedad de Aguas de Ibiza, S.A.	112	2	-	-
Orasqualia Devel. Waste T.P. S.A.E.	18	147	-	-
Orasqualia O&M	-	87	-	-
Proveiments d'Aigua, S.A.	23	-	-	-
Shariket Miyeh Ras Djinet	(9)	6.047	-	-
Shariket Tahlya Miyah Mostaganem	-	6.219	-	-
Suministros Aguas de Querétaro, SA de CV	-	-	-	-
TOTAL	3.456	45.165	-	1.624

Las operaciones realizadas con las sociedades Shariket Tahlya Miyah Mostaganem S.p.A. y Shariket Miyeh Ras Djinet S.p.A se encuentran denominadas en Dólares americanos, mientras que las realizadas con Orasqualia Development Waste Water Treatment Plant, S.A.E. se encuentran denominadas en Libras egipcias; las realizadas con Aquos El Realito, S.A. de CV se encuentran denominadas en Pesos Mexicanos y las realizadas con SmVak se denominan en Coronas checas.

La información sobre saldos y transacciones con los miembros del consejo de administración se detallan en la Nota 21.



OM6224127

CLASE 8.ª



18.3 Aprovisionamientos. Presenta el siguiente detalle a 31 de diciembre de 2016 y 2015:

APROVISIONAMIENTOS		
<i>(Importe en miles de euros)</i>		
	31.12.2016	31.12.2015
Compras de mercaderías	86.262	85.991
Compras de materias primas y otras materias consumibles	76.478	75.001
Trabajos realizados por otras empresas	68.990	68.132
Variación de existencias	(321)	511
TOTAL	231.409	229.635

18.4 Servicios exteriores. Presenta el siguiente detalle a 31 de diciembre de 2016 y 2015:

SERVICIOS EXTERIORES		
<i>(Importe en miles de euros)</i>		
	31.12.2016	31.12.2015
Gastos de investigación y desarrollo		387
Arrendamientos y cánones	51.158	48.150
Reparaciones y conservación	2.116	2.499
Servicios de profesionales independientes	7.530	5.018
Transportes	326	551
Primas de seguros	3.572	3.013
Servicios bancarios y similares	5.221	5.382
Publicidad, propaganda y relaciones públicas	1.198	636
Suministros	2.507	2.704
Otros servicios	46.570	47.732
TOTAL	120.198	116.072

18.5 El número medio de personas empleadas durante los ejercicios 2016 y 2015 se muestran a continuación:

CATEGORIAS	Nº de empleados		Hombres		Mujeres	
	2016	2015	2016	2015	2016	2015
Directivos y titulados de grado superior	167	167	144	143	23	24
Técnicos y titulados de grado medio	558	573	402	407	156	166
Administrativos y asimilados	689	621	228	193	461	428
Resto de personal asalariado	3.563	3.474	3.175	3.102	388	372
TOTAL	4.977	4.835	3.949	3.845	1.028	990

El número de personas empleadas al cierre de cada ejercicio se muestra a continuación:

CATEGORIAS	Nº de empleados		Hombres		Mujeres	
	2016	2015	2016	2015	2016	2015
Directivos y titulados de grado superior	185	174	158	150	27	24
Técnicos y titulados de grado medio	578	574	416	407	162	167
Administrativos y asimilados	720	684	248	236	472	448
Resto de personal asalariado	3.580	3.449	3.181	3.069	399	380
TOTAL	5.063	4.881	4.003	3.862	1.060	1.019

La Sociedad tiene 81 trabajadores con una discapacidad igual o superior al 33% a 31 de diciembre de 2016.

18.6. Sueldos, salarios y asimilados. Presentan el siguiente detalle a 31 de diciembre de 2016 y 2015.

SUELDOS Y SALARIOS		
<i>(Importe en miles de euros)</i>		
	31.12.2016	31.12.2015
Sueldos, salarios y asimilados.	130.411	124.541
Indemnizaciones	1.512	1.547
TOTAL	131.923	126.088

18.7. Cargas sociales. Presentan el siguiente detalle a 31 de diciembre de 2016 y 2015.

CARGAS SOCIALES		
<i>(Importe en miles de euros)</i>		
	31.12.2016	31.12.2015
Seguridad Social a cargo de la empresa	40.314	38.535
Aportaciones a sistemas de pensiones	(34)	2
Otros gastos sociales	1.480	1.619
TOTAL	41.760	40.156

18.8. Gastos financieros. Presentan el siguiente detalle a 31 de diciembre de 2016 y 2015:

GASTOS FINANCIEROS		
<i>(Importe en miles de euros)</i>		
	31.12.2016	31.12.2015
Intereses por deudas con empresas del grupo y asociadas (Nota 18.2)	23.225	21.572
Intereses por deudas con terceros	5.646	5.577
Actualización de provisiones (Nota 13)	1.201	1.404
TOTAL	30.072	28.553

18.9. Diferencias de cambio. Presentan el siguiente detalle a 31 de diciembre de 2016 y 2015:

DIFERENCIAS DE CAMBIO		
<i>(Importe en miles de euros)</i>		
	31.12.2016	31.12.2015
Diferencias de cambio positivas	3.217	3.025
Diferencias de cambio negativas	(2.455)	(2.126)
TOTAL	762	899



CLASE 8.ª



OM6224128



18.10. Deterioro y resultado por enajenación de instrumentos financieros. Presentan el siguiente detalle a 31 de diciembre de 2016 y 2015:

DETERIOROS Y PERDIDAS		
<i>(Importe en miles de euros)</i>		
	31.12.2016	31.12.2015
Deterioro de participaciones no corrientes en empresas del grupo y asociadas (Nota 7.1)	(1.483)	295
Deterioro de créditos (Nota 8.2 y 8.4)	(3.544)	(3.595)
Resultado por enajenaciones y otros	130	(128)
TOTAL	(4.897)	(3.428)

A 31 de diciembre de 2015, dentro de “Resultado por enajenaciones y otros” se incluyen 54 miles de euros como pérdida en la liquidación de la sociedad Sevilla Seed Capital (ver nota 8.1).

18.11. Pérdidas, deterioro y variación de provisiones por operaciones comerciales.

El epígrafe “Pérdidas, deterioro y variación de provisiones por operaciones comerciales” de la cuenta de Pérdidas y Ganancias adjunta del ejercicio 2016 y 2015 incluyen básicamente los siguientes conceptos:

PÉRDIDAS, DETERIORO Y VARIACIÓN DE PROVISIONES POR OPERACIONES COMERCIALES		
<i>(Importe en miles de euros)</i>		
	31.12.2016	31.12.2015
Dotación de Provisión de Insolvencias (véase nota 10.4)	8.357	8.168
Reversión Provisión de insolvencias (véase nota 10.4)	(7.917)	(6.416)
Pérdidas por créditos incobrables	3.856	3.909
Otras dotaciones de Provisiones a corto plazo	2.768	977
TOTAL	7.064	6.638

18.12. Otros gastos de gestión corriente.

El epígrafe “Otros gastos de gestión corriente” de la cuenta de Pérdidas y Ganancias adjunta del ejercicio 2016 incluye básicamente a 31 de diciembre del 2016, 2.616 miles de euros con origen en dotación de Provisiones a largo plazo (Véase nota 13) (5.791 miles de euros por el mismo concepto al 31 de diciembre de 2015).

18.13. Resultado por enajenaciones y otros.

El epígrafe “Resultado por enajenaciones” de la cuenta de Pérdidas y Ganancias adjunta del ejercicio 2016 incluye básicamente al 31 de diciembre del 2016, 1.877 miles de euros con origen en dotación de deterioro de inmovilizado intangible (Véase nota 5.1) (2.168 miles de euros a 31 de diciembre de 2015).

18.14. Resultado extraordinario

El epígrafe “Resultado extraordinario” de la cuenta de Pérdidas y Ganancias adjunta del ejercicio 2016 incluye básicamente al 31 de diciembre del 2016 y 31 de diciembre del 2015, cobros extraordinarios de clientes que había sido considerados como incobrables.

NOTA 19. REMUNERACION A LOS AUDITORES

El auditor de la Sociedad, al cierre del ejercicio 2016 es Deloitte, S.L.

Los honorarios devengados en el ejercicio por servicios prestados por el auditor de cuentas son los siguientes:

SERVICIOS DE AUDITORIA		
<i>(Importe en miles de euros)</i>		
	31.12.2015	31.12.2015
Honorarios por Servicios de Auditoria		
Auditor Principal	120	119
Otros auditores	-	-
Honorarios por Servicios de Verificación		
Auditor Principal	13	18
Otros auditores	-	-
Honorarios por Otros Servicios		
Auditor Principal	-	-
Otros auditores	-	-
	133	137

NOTA 20. INFORMACION SOBRE MEDIOAMBIENTE

La actividad desarrollada por FCC Aqualia está directamente ligada a la protección del Medio Ambiente, ya que el hilo conductor de su acción es, en colaboración con las diferentes Administraciones Públicas, la gestión eficiente del ciclo integral del agua y la búsqueda de garantías para la disposición del recurso hídrico que permitan un crecimiento sostenible de las poblaciones donde presta sus servicios.

Dentro del desempeño de su actividad se identifican una serie de actuaciones que, buscando un objetivo de eficiencia dentro de su responsabilidad como gestor de servicios públicos, posibilitan una mejor protección del Medio Ambiente. Entre estas actuaciones se pueden destacar las siguientes:

- Durante el año 2015 se calculó la Huella de Carbono de la actividad relacionada con el diseño y la construcción de plantas de tratamiento, depuración y desalación de aguas y sus instalaciones anejas, desarrollada por su empresa filial Aqualia Intech, inscribiéndola en el Registro de Huella de Carbono del Ministerio de Agricultura, Alimentación y Medio Ambiente, con fecha de inscripción 21 de abril de 2015 y código 2015_00_a062.
- En 2016 se ha continuado con el plan de reducción de Huella de Carbono y se han sentado las bases para el desarrollo del proyecto PIMA EMPRESA. Además, se ha actualizado el cálculo de la Huella de Carbono de toda la actividad de FCC Aqualia inscribiéndola en el Registro de Huella de Carbono del Ministerio de Agricultura, Alimentación y Medio Ambiente, con fecha de inscripción 9 de agosto de 2016 y código 2016_00_a200 y verificado por AENOR.
- Uno de los objetivos fundamentales de FCC Aqualia es la mejora continua a través de un Sistema de Gestión Integrado que incluye tanto la gestión de la calidad de los procesos, productos y servicios como la gestión ambiental, publicando este tipo de informes con la finalidad de facilitar la verificación del Inventario de GEI e informar de éstas de manera transparente a sus Grupos de Interés.



0M6224129

CLASE 8.ª
INFORMACIÓN DE RESPONSABILIDAD SOCIAL



- El objetivo principal que se persigue con esta iniciativa es conocer y evaluar las emisiones de GEI de la organización para identificar oportunidades de reducción y/o compensación de la huella de carbono.
 - Participación en programas voluntarios de GEI.
 - Disponer de información corporativa de GEI.
 - Mejorar la posición con los grupos de interés, manteniendo un compromiso responsable de mejora continua.
- Del mismo modo y como respuesta a la entrada en vigor, en febrero de 2016 del R.D. 56/2016 sobre Eficiencia Energética, durante este año hemos seguido con la implantación del plan acordado con AENOR, que nos ha permitido certificar toda la organización en la Norma ISO 50001. Para ello se han planificado Auditorías energéticas en 78 contratos con un consumo conjunto de más de 293.000 MWh lo que representa el 85 % del consumo total de la empresa, tal y como se exige en la normativa vigente para su comunicación a los organismos competentes de las distintas Comunidades Autónomas.
 - Para cumplir con los objetivos previstos, se prevé realizar un control exhaustivo del seguimiento energético, controlando la potencia instalada y la evolución del consumo energético de nuestras instalaciones de producción. Para ello, nuestras acciones deben ir encaminadas a la mejora de la medición, cálculo de rendimiento energético de bombas, optimización y mejora de procesos, instalaciones y equipos de producción, etc.
 - El Informe de RSC de FCC Aqualia alcanzó en 2016 su décima edición, manteniendo la línea editorial de 2015, pero mostrando las diferentes acciones efectuadas de sensibilización contra la violencia de género, integración laboral de discapacitados y la igualdad.
 - Asimismo, se ha destacado en el Informe la participación de la empresa en todos los foros organizados alrededor de los Derechos Humanos, así como nuestra participación en las Smart Cities, los proyectos de Innovación, la Huella Hídrica de Cantabria, la Huella de Carbono de Aqualia Infraestructuras y la eficiencia energética de Lleida.
 - Control de la calidad del agua tanto en captación como en distribución. En 2016 ha dado comienzo el proyecto de reorganización de la red de laboratorios de agua de consumo de FCC Aqualia para llegar a tener 8 laboratorios acreditados por ENAC bajo la norma UNE EN 17025 y 2 bajo la norma UNE EN 9001 y UNE EN 14001.
 - Eliminación de impactos medioambientales ocasionados por los vertidos de agua residual, mediante la implantación y correcta explotación de las tecnologías más modernas aplicables en las estaciones de depuración de agua residual que FCC Aqualia explota. Estas técnicas no solo buscan minimizar el impacto del vertido de agua residual tratada al cauce natural, sino también minimizar el impacto ocasionado por la extracción de lodos gracias a su valorización posterior, así como por los olores y ruidos generados en el proceso de tratamiento.
 - Desarrollo de proyectos I+D+i encaminados principalmente a la mejora de las posibilidades de tratamiento del agua. En esa línea se ha continuado con el desarrollo de los proyectos en marcha para enriquecimiento de metano en las depuradoras, nuevos métodos de fabricación de hipoclorito para la desinfección de las plantas de aguas, o la utilización del ozono en el proceso de tratamiento.

NOTA 21. DEBER DE LEALTAD

Consejo de Administración.

Durante los ejercicios 2016 y 2015, los miembros del Consejo de Administración, en su función de administradores, no han percibido remuneraciones fijas o variables. Adicionalmente, no existen anticipos, ni créditos, ni cualquier otro tipo de garantía concedidos a dichos miembros del Consejo de Administración, así como tampoco obligaciones contraídas en materia de pensiones y de seguros de vida respecto de los mismos.

Fomento de Construcciones y Contratas, S.A. tiene contratada una póliza de seguros de responsabilidad civil para los administradores de la Sociedad a la que repercute anualmente el coste de la misma. A 31 de diciembre de 2016 ha supuesto un gasto de 397 miles de euros.

Adicionalmente las personas físicas que representan a la Sociedad en el órgano de administración no han recibido remuneraciones en otras entidades, en su función de administradores de dichas sociedades.

Al cierre del ejercicio 2016 ni los miembros del Consejo de Administración de FCC Aqualia, S.A. ni las personas vinculadas a los mismos según se define en la Ley de Sociedades de Capital han comunicado a los demás miembros del Consejo de Administración situación alguna de conflicto.

Alta dirección:

Los miembros de alta dirección (11 hombres y 2 mujeres), 2 de los cuales ejercen también la función de consejeros, han percibido en su conjunto una remuneración total de 2.276 miles de euros (2.415 miles de euros percibidos por 10 hombres y 2 mujeres en 2015).

NOTA 22. POLITICA DE GESTION DE RIESGOS FINANCIEROS

El concepto de riesgo financiero hace referencia a la variación que por factores políticos, de mercado y otros, tienen los instrumentos financieros contratados por la Sociedad y su repercusión en los estados financieros.

La filosofía de gestión de riesgos de FCC Aqualia, en concordancia con la que realiza el Grupo FCC, es consistente con la estrategia de negocio, buscando en todo momento la máxima eficiencia y solvencia, para lo cual hay establecidos criterios estrictos de control y gestión de los riesgos financieros, consistentes en identificar, medir, analizar y controlar los riesgos incurridos por la operativa de la Sociedad, estando la política de riesgos correctamente integrada en la organización del mismo.


Riesgo de tipo de cambio

Se origina por los distintos tipos de cambio empleados en las inversiones y transacciones con sociedades dependientes, asociadas y negocios conjuntos así como con terceros cuyas actividades se llevan a cabo en una moneda funcional distinta a la de la empresa que elabora las cuentas anuales.

Los Administradores de la Sociedad estiman que el impacto de este riesgo será poco significativo.



CLASE 8.^a



OM6224130



Riesgo de crédito.

El riesgo de crédito consiste en que la contrapartida de un contrato incumpla sus obligaciones contractuales, ocasionando una pérdida económica para la Sociedad. La Sociedad ha adoptado la política de negociar exclusivamente con terceras partes solventes y obteniendo suficientes garantías, para mitigar el riesgo de pérdidas financieras en caso de incumplimiento.

Sus principales clientes son Organismos Públicos o clientes consumidores últimos en actividades relacionadas con el ciclo integral del agua, por lo que no tiene una exposición significativa al riesgo de crédito. Asimismo la concentración del riesgo de crédito tampoco es significativa.

Riesgo de solvencia

A 31 de diciembre de 2016 el endeudamiento financiero neto de FCC Aqualia ascendía a 34.006 miles de euros (78.981 miles de euros en 2015), tal como muestra el siguiente cuadro:

	Importes en miles de euros	
	2016	2015
Deudas con entidades de crédito	-	-
Acreeedores por arrendamiento financiero	77	115
Deudas financieras no corrientes con empresas del grupo (nota 14)	363.384	361.301
Deudas financ. corrientes con emp. grupo (excluido efecto impositivo) (nota 14)	176.247	151.323
Deudas financieras con terceros (nota 14)	40.042	33.764
Derecho de cobro corriente, acuerdo de concesión	-	(13.057)
Créditos a empresas (excluido efecto impositivo) (nota 9.1)	(466.603)	(371.114)
Otros activos financieros (nota 8.3)	(24.754)	(30.077)
Créditos a terceros (nota 9.2)	(18.398)	(16.823)
Tesorería y equivalentes	(35.989)	(36.451)
Endeudamiento financiero neto	34.006	78.981

Riesgo de liquidez

Este riesgo viene motivado por los desfases temporales entre los recursos generados por la actividad y las necesidades de fondos para atender el pago de las deudas, circulante, etc.

A 31 de diciembre de 2016 la Sociedad tiene un fondo de maniobra de 193.607 miles de euros (111.797 miles de euros a 31 de diciembre de 2015).

Tal como se indica en la Nota 17 "Avales y Garantías", la Sociedad figura como garante en los créditos sindicados firmados por su Sociedad Matriz "Fomento de Construcciones y Contratas, S.A."

NOTA 23. OTRA INFORMACION

23.1. Hechos posteriores al cierre

En relación con la naturaleza de obligado y garante solidario de la Sociedad en el contrato de financiación del que Fomento de Construcciones y Contratas, S.A es titular (Nota 17), con fecha 9 de febrero de 2017 la mayoría suficiente de las entidades financieras participantes en el contrato de financiación de Fomento de Construcciones y Contratas, S.A. han acordado el levantamiento de las citadas garantías sujeto al cumplimiento de determinadas condiciones suspensivas que a la fecha de formulación de las presentes cuentas anuales no ha tenido lugar. Este acuerdo forma parte del proceso de reestructuración financiera iniciado por el Grupo FCC y que se prevé concluya en los próximos meses.

No se han producido hechos posteriores al cierre del ejercicio, adicionales al mencionado anteriormente en esta Nota, que afecten significativamente el contenido de estas cuentas anuales.

23.2. Información sobre los aplazamientos de pago efectuados a los proveedores. Disposición adicional tercera «Deber de información» de la Ley 15/2010, de 5 de julio.

En relación con la Resolución del Instituto de Contabilidad y Auditoría de Cuentas (ICAC) de 29 de enero de 2016, dictada en cumplimiento de la Disposición Final Segunda de la Ley 31/2014 de 3 de diciembre, y que modifica a la Disposición Adicional Tercera de la Ley 15/2010, de 5 de julio, por la que se establecen medidas de lucha contra la morosidad en las operaciones comerciales, hay que indicar respecto al ejercicio 2016, que la Sociedad opera en territorio español principalmente con clientes públicos, tales como el Estado, Comunidades Autónomas, Corporaciones Locales y otros organismos públicos, quienes proceden a liquidar sus obligaciones de pago en unos plazos que superan lo establecido en la Legislación de Contratos del Sector Público, así como en la Ley 3/2004, de 29 de diciembre de 2004, por la que se establecen medidas de lucha contra la morosidad en las operaciones comerciales.

Hay que señalar que en los contratos y suministros con terceros derivados de contratos suscritos por la Sociedad con las diferentes Administraciones Públicas es de aplicación lo establecido en el apartado 5 del artículo 228 del actual Texto Refundido de la Ley de Contratos del Sector Público (TRLCSP), que permite al contratista pactar con los suministradores plazos superiores a lo establecido por esta norma con determinadas condiciones.

Debido a dichas circunstancias, y con el objetivo de adaptar la política financiera de la Sociedad a niveles de eficiencia razonables, se han mantenido a lo largo del ejercicio 2016 los periodos de pago habituales a los proveedores de los sectores en los que opera la Sociedad.

La política de pago a proveedores de la Sociedad, que ha quedado indicada en los dos párrafos anteriores, encuentra, pues, apoyo en: a) Pagos a proveedores de contratos suscritos por la Sociedad con las Administraciones Públicas, de acuerdo con los requisitos del artículo 228.5 del TRLCSP, y b) Pagos a restantes proveedores, en la Disposición Transitoria segunda de la Ley 15/2010, así como, en su caso, en lo dispuesto por el artículo 9 de la Ley 3/2004, que excluye del carácter de abusivo el “aplazamiento del pago por razones objetivas” teniendo en consideración, en ambos casos a) y b), el periodo de pago habitual en los sectores de actividad en los que opera la Sociedad.

Además, la Sociedad reconoce y abona a los proveedores, siempre de común acuerdo con éstos, el interés de demora pactado en los contratos, proporcionándoles medios de pago negociables que llevan aparejada acción



CLASE 8.ª
ACTIVIDADES DE SERVICIOS FINANCIEROS



OM6224131



cambiaría. Tales pactos, además de estar previstos expresamente, como hemos señalado, en el TRLCSP, están admitidos por la Directiva 2011/7/UE, de 16 de febrero, del Parlamento Europeo y el Consejo.

Adicionalmente, la Sociedad tiene suscritos contratos similares a líneas de “confirming” con entidades financieras para facilitar el pago anticipado a sus proveedores, de acuerdo con los cuales el proveedor puede realizar su derecho de cobro frente a ésta, obteniendo el importe facturado deducidos los costes financieros de descuento y comisiones aplicadas por las citadas entidades. El importe total de las líneas contratadas asciende a 457 miles de euros, siendo el saldo dispuesto de 406 miles de euros a 31 de diciembre de 2016. Los citados contratos no modifican las principales condiciones de pago de los mismos (tipo de interés, plazo o importe), por lo que se mantienen clasificados como pasivos comerciales.

En cumplimiento de la Resolución citada anteriormente, se expone a continuación un cuadro con información sobre el período medio de pago a proveedores.

	Periodo medio de pago a proveedores (miles de euros)	
	2016	2015
	Días	Días
Periodo medio de pago a proveedores	93	76
Ratio de operaciones pagadas	73	71
Ratio de operaciones pendientes de pago	174	91
	Importe	Importe
Total pagos realizados	302.169	245.192
Total pagos pendientes	76.620	87.945

INFORME DE GESTIÓN 2016

GESTIÓN DEL AGUA

MERCADO NACIONAL

En 2016 ha continuado la tendencia iniciada en el año anterior de ligera recuperación de los volúmenes de facturación. Se acentúa la brecha entre zonas de costa e interior, de forma que se producen crecimientos de consumo significativos en Baleares, Canarias y zonas de Andalucía, y persisten las leves caídas o el estancamiento en regiones del interior peninsular. En valores globales, los volúmenes facturados a perímetro constante crecen un 0,62% y los ingresos por conceptos propios un 2,55%.

Las iniciativas políticas que propugnan la remunicipalización de servicios de gestión del agua siguen activas. Los Ayuntamientos de Tarrasa y Valladolid y algunas zonas del Área Metropolitana de Barcelona, están tomando medidas encaminadas hacia la remunicipalización de los servicios de Abastecimiento de agua una vez los contratos en vigor lleguen a vencimiento.

En Aqualia, aún de manera muy aislada, estamos observando alguna iniciativa similar si bien, el marco jurídico en el que se desarrollan nuestros contratos, no nos conduce a percibir riesgos relevantes para nuestra actividad en el corto plazo. Hemos resultado adjudicatarios de concursos o hemos prorrogado los contratos en régimen de concesión de servicios del ciclo integral del agua a su vencimiento, con una altísima tasa de fidelidad (94,4%) por parte de aquellos municipios en los que operamos. Los principales han sido: Adeje (Tenerife), Empresa Mixta de la Costa Brava (Gerona), Yecla (Murcia), Rota (Cádiz), Ibiza (prórroga de un año hasta nueva licitación), Nigrán (Pontevedra), Santiago del Teide (Tenerife), Puebla de Don Fadrique (Granada), San Cristóbal (Segovia).

En paralelo, hemos realizado un gran esfuerzo para ampliar nuestra presencia en el mercado de Operación y Mantenimiento de instalaciones (EDAR, ETAP, IDAM), resultando adjudicatarios de las EDARs de Valdebebas (Canal de Isabel II en Madrid), La Gavia (Canal de Isabel II en Madrid), Llanes (Consortio de Aguas del Principado de Asturias), Fraga y Huesca (Instituto Aragonés del Agua), Campiña Sur (PROMEDIO, Empresa Pública de aguas de la Diputación de Badajoz) y Baix Ebre (Comarca del Baix Ebre Tarragona), de la ETAP de Sollano (Ayuntamiento de Bilbao) y de la Gestión del Abastecimiento de agua en alta a Zaragoza y su Área Metropolitana (ACUAES Empresa Pública de Aguas del Ministerio de Agricultura y Medio Ambiente), como principales referencias. Hemos centrado nuestra actividad en clientes públicos relevantes, en solvencia y nivel técnico, que reconozcan nuestro valor añadido tecnológico y de mejoras de gestión, y nos permita mantener una adecuada rentabilidad. Desde la Administración Central y Autonómica no se están licitando proyectos relevantes de concesión en infraestructuras hidráulicas, en este caso debido sobre todo al proceso de consolidación fiscal y reducción de deuda que siguen aplicando estas Administraciones, lo cual incrementa el déficit en renovación y ampliación de infraestructuras. Sólo a modo de ejemplo, en el ámbito de la depuración de aguas residuales, la media de aguas depuradas con tratamientos terciarios (los que permiten su posterior reutilización) en Europa alcanza un 67%, mientras que en España, el país con mayor estrés hídrico de Europa debido a sus características climáticas e hidrológicas, sólo alcanza el 60%.

En el ejercicio 2017 vencen contratos concesionales que venimos prestando en la actividad del ciclo integral del agua que representan una cifra anual de negocio de 47M€, y contratos de O&M por 30M, esperando mantener tasas similares de renovación que este año.

Asimismo, están próximos a vencimiento, contratos relevantes que operan otras empresas del sector (Lugo, Pontevedra, San Cugat, Manises, Requena, Villarcal, Fuengirola, etc.). Significa que el mercado estará



CLASE 8.ª



OM6224132



probablemente más activo que este año y por tanto con mayores oportunidades de contratación.

También contamos con seguir avanzando en el impulso de nuevas actividades, complementarias o accesorias, de las que representan nuestro principal vector de actividad tales como: O&M y adecuación de plantas de agua (proceso y vertido) para industrias; Servicios Smart City (telecontrol y telegestión, telelecturas...). En este campo, debemos destacar en 2016 la contratación de la instalación de un sistema global de telecontrol de la red de abastecimiento de Salamanca, y de obras de adecuación de depuración industrial en Pontevedra y Cuenca.

Como continuación al impulso realizado en 2016 en el sector de O&M, se esperan para 2017 oportunidades importantes en Juntas de Saneamiento de CCAA donde esperamos potenciar nuestra presencia (Comunidad Valenciana, Baleares y Región de Murcia).

En el ámbito de las infraestructuras hidráulicas, para el año 2017 es probable que se inicien actuaciones concesionales en infraestructuras de depuración, al menos en Castilla la Mancha y en Extremadura, para avanzar en el cumplimiento del Plan de Depuración de Aguas Residuales, muy deficiente en el ámbito rural, y sometido a sanciones por infracción de cumplimientos exigidos por la Unión Europea.

Con la formación del nuevo Gobierno en el último trimestre de 2016, se han reactivado las iniciativas legislativas y trasposición de Directivas Europeas. A la fecha de redacción del presente informe está en fase de tramitación en el Parlamento una amplia modificación de la Ley de Contratos del Sector Público. Tendrá efectos en el sector, fundamentalmente en lo relativo a la solvencia a exigir a los licitadores, la adaptación de los plazos concesionales, la revisión de las causas de reclamación de desequilibrios económicos concesionales y en la regulación del régimen de revisión de tarifas en los contratos. No ha habido avances en la creación de un Regulador a Nivel Estatal, pese a la fuerte demanda exigida por todos los agentes implicados (Sindicatos, FEMP, AGA).

En la política continua de búsqueda de eficiencia en la gestión operacional de nuestra compañía, debemos destacar el esfuerzo realizado en 2016 en la reducción de costes. Se han renegociado por el Departamento Central de Compras los contratos de suministro eléctrico, revisándose los términos de potencia contratados, adecuando los horarios de proceso (bombeo etc.) y mejorado los rendimientos hidráulicos en las redes de captación y distribución, lo que también se ha traducido en una reducción de volumen de agua comprada y de consumo de energía.

Se ha reestructurado la red propia de laboratorios acreditados, enfocándose la nueva distribución hacia la búsqueda de una mayor eficiencia, tanto operativa como económica. Del mismo modo, se han implementado medidas en caminadas hacia el establecimiento de equipos comarcales para las labores de limpieza de alcantarillado; el control y la reducción de trabajos encargados a terceros; la renegociación de las comisiones bancarias originadas por la gestión de cobro domiciliado de las remesas de facturación; incentivos y nuevas campañas para potenciar la utilización de la factura electrónica (eliminando el uso de papel y sus costes asociados) y la agilización de los trámites derivados de los expedientes de regularización por fraudes detectados en clientes.

Del mismo modo, en 2016 hemos reforzado nuestras campañas de acción social y divulgación. Se han suscrito muchos convenios con ayuntamientos y promovido modificaciones reglamentarias para evitar los cortes de suministro por impago a clientes en riesgo de exclusión y se ha firmado, desde la patronal del Sector, un Convenio con UGT, en defensa del trabajo en el Sector tanto desde el ámbito público como privado, habiéndose realizado dos jornadas, en Sevilla y Toledo, con el objeto de difundir las ventajas de los modelos de colaboración y gestión público-privados en el sector del agua. También se ha realizado una amplia difusión de nuestras iniciativas y proyectos de I+D+i.

AREA INTERNACIONAL

En el ámbito internacional, FCC Aqualia ha concentrado su actividad durante el ejercicio 2016 en Europa, Norte de África, Oriente Medio, y Latinoamérica, alcanzando una cifra de negocio y EBITDA que representan el 24,7% y 23,9% del total, respectivamente.

En el continente americano, el déficit de infraestructura hídrica incrementa las posibilidades de crecimiento de FCC Aqualia, que se han multiplicado significativamente tras la salida de FCC del capital de Proactiva, empresa participada con el operador francés Veolia.

En México, se está aprovechando la experiencia obtenida en los contratos BOT de Acueducto II y Realito para plantear proyectos similares, donde capacidades técnicas y financieras más exigentes le confieren a FCC Aqualia una posición de referencia. En el país continúa aumentando la preocupación por la eficiencia de los servicios de agua de algunos Municipios, lo que unido a las limitaciones de subsidios federales, permite que las oportunidades para participar en la gestión estén aumentando, principalmente en esquema de empresa mixta. Por último, la reciente reforma energética ha generado que la empresa nacional de petróleos busque modernizarse, y haya iniciado un interesante proceso de tercerización de sus servicios de agua, en el cual Aqualia está inmersa.

En Colombia, donde FCC Aqualia ha obtenido este año dos importantes contratos relacionados con plantas de tratamiento de aguas residuales, la PTAR El Salitre en Bogotá y la PTAR San Silvestreen Barrancabermeja, se han detectado oportunidades de negocio para la gestión de servicios integrales en modelos de concesión municipal y para el diseño, construcción y financiación de infraestructuras hidráulicas para la depuración de sus aguas residuales.

En Perú, el Estado está inmerso en un proceso de evaluación de la eficiencia de sus utilities para dar paso a la iniciativa privada en aquéllas que presenten peores indicadores de gestión.

En Chile, el sector minero va a presentar interesantes oportunidades de negocio en la producción de agua desalada para sus explotaciones.

Existen también programas de infraestructuras hidráulicas dignos de mención en Paraguay y Panamá que están siendo seguidos con interés. En Panamá, en particular, ya se han presentado algunos proyectos conjuntos de construcción y operación durante el 2016 que incluyen el tratamiento de agua potable y la depuración de aguas residuales que continuarán en el 2017.

En Portugal, durante 2016 la convocatoria de nuevos concursos para la concesión de servicios municipales ha sido prácticamente inexistente. Se prevé una reactivación del negocio concesional tras las elecciones municipales en el último trimestre del año 2017 espoleadas por el déficit presupuestario de los Ayuntamientos y la necesidad de inversión en infraestructuras. Como complemento a nuestra actividad concesional, se ha iniciado la exploración de oportunidades de negocio ligadas a la prestación de servicios para las empresas participadas por la compañía estatal de aguas. Y por último, la actividad de tecnología y redes en nuestros contratos se ha visto beneficiada por la aplicación de fondos europeos (POSEUR) para la mejora de las infraestructuras.

En Italia, el perfeccionamiento del sistema regulatorio para la determinación de las tarifas, siguiendo el principio del full-cost recovery está mejorando la percepción del negocio por los inversores presentes en el mercado y actuará como acicate para nuevas oportunidades de colaboración público-privada con las Administraciones Locales y Regionales. Se vislumbran nuevas concesiones en el Norte de Italia (Piacenza y Remini) así como la



CLASE 8.^a
INFORMACIÓN Y COMUNICACIÓN



OM6224133



concentración de la gestión del agua en torno a amplias unidades geográficas. El cumplimiento de la normativa comunitaria en materia de depuración de aguas residuales acelerará la aplicación de fondos europeos para implantar nuevas infraestructuras, o rehabilitar o aumentar la capacidad de las existentes. Así, las empresas públicas de agua del país han sido generadoras de concursos para la construcción y explotación de sus infraestructuras.

En la República Checa, el nuevo marco regulatorio ha eliminado los incentivos tarifarios que se venían aplicando a las inversiones por parte de las empresas propietarias de activos, si bien dicho efecto podrá ser compensado parcialmente con el reconocimiento, a efectos tarifarios, de todos aquellos costes que estén relacionados con un mayor esfuerzo en el mantenimiento preventivo de la infraestructura hidráulica propiedad de las compañías operadoras. Se prevén concursos para contratar la gestión privada del servicio de agua y saneamiento en poblaciones importantes del Norte de Bohemia y Sur de Chequia, además de ser previsible el concurso de nuevos contratos de arrendamiento de servicios sin inclusión de inversiones por cuenta del operador.

En Francia, es previsible una gran actividad en los próximos años derivada de la finalización de los contratos históricamente gestionados por las grandes compañías francesas de agua. La ruptura de la tradicional barrera de entrada a este mercado se percibe complicada, aunque los elevados precios a los que se prestan actualmente los servicios de agua los operadores tradicionales pueden constituir un aliciente para que las Corporaciones Locales se decidan por el cambio de operador. De la misma manera, la estructura organizativa local para la gestión de los servicios públicos en aglomeraciones, provoca un nuevo entorno político de transparencia y eficacia en la gestión, susceptible de atraer a nuevos operadores en la gestión.

En el Reino Unido, la gestión de los servicios de agua y saneamiento es realizada por empresas privadas propietarias de los activos, mayoritariamente controladas por inversores financieros. La entrada en el mercado se orientará a la prestación a dichas sociedades propietarias de los activos de servicios de alto valor añadido, como ha sido el caso en la contratación de una planta piloto para la eliminación de nutrientes de la deshidratación de fangos para Thames Water.

En los Balcanes, el modelo de negocio más extendido es el contrato de obra promovido por los fondos europeos con el objetivo de cumplir la normativa europea en materia de depuración de aguas urbanas. Se empieza también a hablar de participación privada para la financiación de infraestructuras hidráulicas aunque prevemos todavía un largo camino hasta la implantación definitiva.

En el Norte de África, la desalación del agua de mar y la depuración de aguas residuales se presentan como oportunidades de negocio en los países en los que Aqualia tiene ya implantación. Tal es el caso de Túnez y Egipto.

En particular en Egipto, Aqualia le ha sido adjudicado este año el contrato de diseño, construcción, y operación de la planta desaladora de El Alamein, con 150.000 m³/día de capacidad en condiciones que garantizan su ejecución al margen de los vaivenes económicos que está sufriendo el país.

El déficit fiscal y comercial en el país, las altas tasas de interés y de inflación así como las limitaciones al acceso de divisa fuerte en Egipto han obligado al Gobierno Egipcio a adoptar severas medidas en el ámbito económico tales como la reducción del gasto público y la libre flotación de la Libra Egipcia. Estas medidas han traído como consecuencia una devaluación de su moneda superior al 100% y una cierta parálisis de las inversiones extranjeras en el país.

A este respecto, el proyecto de construcción, financiación y operación de la depuradora de Abu Rawash, que fuera adjudicado a un consorcio participado por FCC Aqualia a través de su filial participada por el EBRD, es

previsible que sea reconducido hacia un proyecto contractual de EPC, con incremento del alcance a ejecutar, pero financiado contra presupuesto estatal. Por otra parte, la escasez de agua en Egipto ha provocado que el Ministerio de Defensa licite desaladoras de gran tamaño para abastecimiento de la población en el área del Mediterráneo y el Mar Rojo, y la ampliación del canal de Suez y la creación de nuevas zonas industriales y mineras hace pensar que la demanda de agua para el desarrollo de las mismas siga yendo en aumento.

En Oriente Medio, donde se están produciendo crecimientos de población de hasta el 8% anual en algunos países, la fuerte reducción de ingresos por el petróleo está obligando a los países del golfo a retirar subsidios y utilizar la iniciativa privada para desarrollar sus proyectos de infraestructura hidráulica.

En Arabia Saudita la SWCC, responsable de la producción de agua en el reino, está lanzando bajo la modalidad contractual de BOT un nuevo plan de desalación y la National Water Company, encargada de la distribución de agua potable a las ciudades importantes, culminará alguno de los proyectos de concesión que viene diseñando desde hace algunos años.

Omán también seguirá desarrollando su plan de desalación mediante iniciativas público-privadas y en Emiratos Árabes Unidos se esperan licitaciones de contratos de operación y mantenimiento y de construcción de plantas desaladoras de este tipo de modelos.

Durante el año 2016, FCC Aqualia ha reforzado su actividad de prospección comercial en Estados Unidos, principalmente en Florida, California y Texas. La escasez de agua, la obsolescencia de las infraestructuras hidráulicas y la escasa penetración de operadores privados en el sector, se erigen como principales motores de crecimiento en estos estados.

AREA DE CONTRATACIÓN

En el mercado nacional la actividad en concesiones municipales ha sido baja, en parte por la presencia en los ayuntamientos de grupos contrarios a los sistemas de participación público-privada así como por la incertidumbre política generada por la demora en la constitución del Gobierno Central. Se han mantenido, no obstante, en sus niveles habituales las licitaciones de servicios de operación y mantenimiento. A pesar de ello se pueden destacar las siguientes contrataciones:

- Madrid (Madrid), servicio de explotación y mantenimiento de la EDAR La Gavia, adjudicado por el Canal de Isabel II, por un periodo de 4 años con una contratación de 11,5 millones de euros.
- Madrid (Madrid), servicio de explotación y mantenimiento de la EDAR de Valdebebas (lote II), adjudicado por el Canal de Isabel II, por un periodo de 4 años con una contratación de 6,3 millones de euros.
- Zalla (Vizcaya), servicio de operación, mantenimiento y conservación de la ETAP Sollano-Zalla, estación de bombeo Ibarra (Zalla) y estación de bombeo el Berrón adjudicado por el Ayuntamiento de Bilbao por un periodo de 4 años con una contratación de 4,6 millones de euros.
- Puebla de Don Fabrique (Granada), concesión municipal de la gestión del servicio de abastecimiento de agua, alcantarillado y depuración de aguas residuales por un periodo de 20 años con una cartera de 4,6 millones de euros.
- San Cristóbal de Segovia (Segovia), concesión municipal para la gestión integral del servicio de agua por un periodo de 15 años con una contratación de 4,5 millones de euros.



CLASE 8.^a
CONTRATACIONES DE SERVICIOS



OM6224134



- Llanes y Ribadedeva (Asturias), servicio de explotación, mantenimiento y conservación de los sistemas públicos de saneamiento, adjudicado por el Consorcio para el abastecimiento de agua y saneamiento del Principado de Asturias (CADASA), por un periodo de 4 años con una contratación de 3,9 millones de euros.

En cuanto a las renovaciones, ampliaciones y prórrogas de contratos ya gestionados por FCC Aqualia a nivel nacional, son de destacar las de:

- La Adrada (Ávila), concesión municipal del servicio de abastecimiento de agua potable y saneamiento por un periodo de 15 años con una contratación de 8,3 millones de euros.
- Guijuelo (Salamanca), construcción y explotación por un periodo de 21 años, de infraestructura en el municipio por un importe de 13,0 millones de euros, adjudicado por el Ayuntamiento de Guijuelo
- Corredor del Ebro (Zaragoza), servicios de explotación de Abastecimiento de agua en alta en la provincia de Zaragoza: Zaragoza y corredor del Ebro y Bajo Ebro Aragonés, adjudicado por Aguas de las Cuencas de España, S.A., por un periodo de 2 años con una contratación de 2,9 millones de euros.
- Vigo (Pontevedra), mantenimiento de las instalaciones y el funcionamiento de las piscinas cubiertas de Traviesas, Lavadores, Teis y Valadares, del Ayuntamiento de Vigo, por un periodo de 1 año con una contratación de 2,8 millones de euros, adjudicado a una UTE en la que FCC Aqualia participa con el 50%.
- Costa Brava (Gerona), servicios de depuración adjudicados por el Consorcio Costa Brava, a una UTE en la que FCC Aqualia participa con el 37,5% por un periodo de 2 años con una contratación de 26,2 millones de euros.
- Ibiza (Islas Baleares), concesión del servicio municipal de abastecimiento de agua y alcantarillado por un periodo de 1,2 años y con una contratación de 11,1 millones de euros.
- Nigrán (Pontevedra), gestión del servicio municipal de abastecimiento de agua y saneamiento a por un periodo de 5 años con una contratación de 10,0 millones de euros.
- Rota (Cádiz), gestión del servicio de abastecimiento de agua del municipio por un periodo de 4,2 años con una contratación de 9,5 millones de euros.
- Santiago del Teide (Santa Cruz de Tenerife), gestión del servicio municipal de abastecimiento de agua por un periodo de 5 años con una contratación de 9 millones de euros.
- Yecla (Murcia), gestión del servicio municipal de abastecimiento de agua por un periodo de 4 años con una contratación de 4,9 millones de euros.
- Pola de Lena (Asturias), gestión integral del servicio municipal de abastecimiento y saneamiento por un periodo de 5 años con una contratación de 4,2 millones de euros.
- Sant Antoni de Portmany (Islas Baleares), gestión del servicio municipal de abastecimiento de agua y alcantarillado por un periodo de 1 año con una contratación de 3,9 millones de euros.

- Santa Eulària des Riu (Islas Baleares), gestión del servicio municipal de abastecimiento de agua y alcantarillado por un periodo de 1 año con una contratación de 3,2 millones de euros.

En el mercado internacional, FCC Aqualia ha mantenido una importante actividad en licitaciones internacionales en distintas áreas, destacando:

- Dentro del mercado europeo, ha contratado la gestión del servicio de saneamiento y depuración del Municipio de Dolni Lutyne en la República Checa por un periodo de 5 años a través de su filial SmVaK, y ha conseguido la adjudicación del contrato para la construcción del sistema de saneamiento y la depuradora de aguas residuales de la ciudad de Berane en Montenegro por un importe de 10,9 millones de euros.
- En el Norte de África, FCC Aqualia ha resultado adjudicataria por el Ministerio de Defensa egipcio, a través de su filial Aqualia Intech S.A., del contrato para diseñar y construir una planta desaladora por ósmosis inversa en El Alamein por un importe de 114,6 millones de euros.
- En Oriente Medio se ha conseguido un contrato para la modificación de redes de agua y servicios afectados por la construcción de la línea 6 de metro de la ciudad de Riad (Arabia Saudí) que ha supuesto una contratación de 12,6 millones de euros. También se han presentado ofertas en Bahrein, Omán y Emiratos Árabes Unidos y, a la fecha de redacción del presente informe, están pendientes de adjudicación.

En Latinoamérica, FCC Aqualia ha obtenido importantes adjudicaciones en Colombia, Ecuador, México y Chile. Los contratos más relevantes son:

- Contrato para el diseño, construcción, suministro e instalación de equipos y operación asistida de la ampliación de la planta de tratamiento de aguas residuales de El Salitre en Bogotá, con una contratación de 377,4 millones de euros, que ha resultado adjudicado a un consorcio en el que FCC Aqualia participa a través de su filial Aqualia Intech SA con un 30%.
- Contrato para el diseño, construcción y operación de una planta de tratamiento de aguas residuales de San Silvestre en Barrancabermeja (Colombia) por un importe de 33,9 millones de euros, FCC Aqualia participa en el consorcio en un 50% también a través de su filial Aqualia Intech SA.
- En Ecuador se ha obtenido el contrato para la Construcción de la planta de tratamiento de aguas servidas de Ambato y del sistema de colectores por un importe de 23,4 millones de euros, con una participación en el consorcio del 60%, a través de la filial Aqualia Intech SA.
- En Texcoco (México), se ha contratado la Modernización, puesta en marcha y operación de la EDAR Contracorriente por un importe de 4,7 millones de euros, también a través de la filial Aqualia Intech SA

ÁREA DE GESTION CLIENTES

FCC Aqualia durante el año 2016 ha seguido avanzando en una orientación estratégica hacia el cliente final, con una especial atención a la calidad de nuestros canales de comunicación con el mismo.



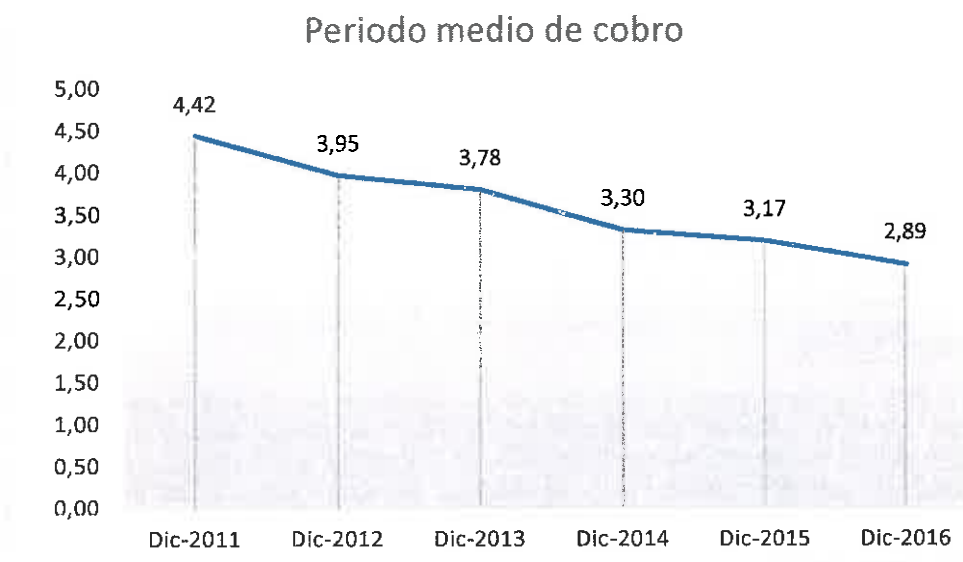
CLASE 8.^a
SERVICIOS DE CORREOS Y TELECOMUNICACIONES



OM6224135



En el área de gestión de clientes tenemos implementada la herramienta de gestión Balanced Scorecard que nos permite enlazar estrategias y objetivos clave con desempeño y resultados. Esto nos ha permitido una mejora continua de nuestros procesos, hasta alcanzar un periodo medio de cobro de 2,89 meses, con la siguiente evolución:



Durante el año 2016 hemos realizado una campaña para promocionar el uso de la factura electrónica sustituyendo a la factura de papel, que nos ha permitido incrementar en un 73,9% el número de clientes que nos ayudan en nuestra lucha por preservar el medio ambiente alcanzando los 122.014 clientes que optan por recibir su factura en formato digital.

En nuestro empeño por minimizar la diferencia entre el agua suministrada a la red y la realmente consumida, no sólo renovamos continuamente las redes para evitar al máximo las fugas de agua, además diseñamos planes para detectar acciones u usos fraudulentos del agua potable, habiendo detectado, en este año, 9.359 fraudes por un importe de 2,9 millones de euros. Además hemos renovado 143.496 contadores

Conscientes de que nuestros clientes tienen cada día unas mayores expectativas respecto de la calidad con la que interactúan con la empresa, en FCC Aqualia, en el año 2016, hemos superado el concepto de atención al cliente multicanal, para ofrecerles a todos nuestros clientes una experiencia omnicanal en sus relaciones con la empresa.

Hemos integrado los canales de oficina presencial, online, Contacto Center y dispositivo móvil de manera tal que todas ellas se interrelacionen en tiempo real para que, cualquier cliente que haya iniciado una comunicación por una vía de interacción pueda, si quiere, continuarla por otra, sin que cambie su experiencia como cliente de FCC Aqualia.

El servicio de atención telefónico, a través del Centro de Atención al Cliente (Aqualia Contact), no sólo posibilita al cliente realizar todas las gestiones sin necesidad de desplazarse a las oficinas, sino que permite, al estar disponible las 24 horas 365 días al año, reducir al máximo el tiempo de respuesta para la resolución de averías en las redes de distribución, con el consiguiente ahorro de agua. Un reducido tiempo de espera del cliente para comunicar una avería permite poner en marcha un protocolo de actuación ágil y eficaz para la resolución de

cualquier tipo de incidencia en la red, lo que redundará en una mejora de los rendimientos de distribución del agua. Este servicio de atención al cliente ha recibido 729.282 llamadas en el año, realizando su atención en 6 idiomas (castellano, gallego, catalán, inglés, alemán y francés). Durante este año hemos realizado encuestas a 235.242 clientes usuarios del Aqualia Contact, de los que han calificado la atención como excelente 170.308, muy buena 36.234 y buena 18.399, por lo que el índice de satisfacción ha sido del 95,62%

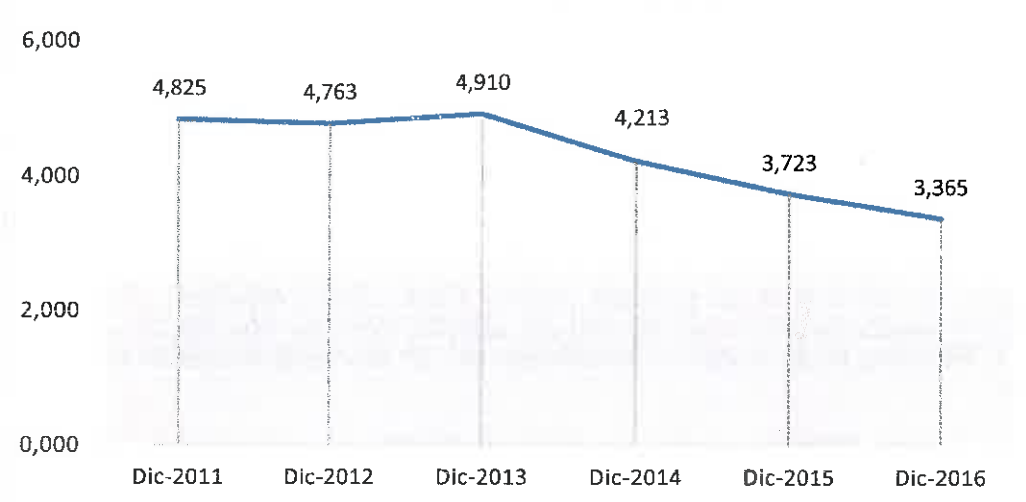
Un tercer canal de comunicación es una página web corporativa disponible en 5 idiomas que ofrece una información general de la empresa y diferentes webs locales, de municipios concretos en los que FCC Aqualia presta servicio, con una información más local y personalizada sobre la presencia de la empresa en el municipio en cuestión. Además, a través de las páginas web de FCC Aqualia, tanto la corporativa como las locales, se facilita el acceso a la oficina virtual, aqualiaOnline, a través de la cual se pueden realizar las mismas gestiones relacionadas con el servicio, que se pueden realizar presencialmente o por teléfono.

Los canales aqualia contact y aqualiaOnline se encuentran desde el año 2011 certificados en la Norma UNE- ISO 27001; “Sistemas de Gestión de Seguridad de la Información”, cumpliendo con los objetivos de seguridad fijados y asegurando el compromiso de la seguridad de los datos de nuestros clientes, así como la integridad, disponibilidad y confidencialidad.

Durante el año 2016 FCC Aqualia ha puesto a disposición de sus clientes un nuevo canal de comunicación con la empresa, Smartaqua, que es la aplicación para dispositivos móviles, que permite realizar todas las gestiones relacionadas con los servicios proporcionados por la empresa, en el momento que el cliente desee, en el sitio que lo desee, de la forma más sencilla y cómoda, proporcionándoles una visión global de sus interrelaciones con nosotros. Este nuevo canal, al igual que los anteriores interactúa en tiempo real con nuestros sistemas, dando a nuestros clientes una experiencia omnicanal en sus relaciones con la empresa.

La eficiencia de estos canales de comunicación ha permitido, una vez más, reducir el número de reclamaciones de nuestros clientes situándose en el 2016 en mínimos de la serie histórica.

% Número reclamaciones sobre total contratos



Siendo el tiempo medio de respuesta a las mismas de 16 días.



CLASE 8.ª



OM6224136



El tiempo medio de instalación del contador desde la solicitud de alta ha sido de 7 días.

Aunque la capacidad para fijar tarifas y regular la prestación de servicios en el ciclo integral del agua en España, es competencia exclusiva de la administración, desde FCC Aqualia impulsamos de forma activa, mecanismos de acción social en las tarifas y fondos de solidaridad para los clientes más desfavorecidos. Además hemos mejorado nuestra coordinación con los servicios sociales de los Ayuntamientos para proteger a los clientes con riesgo de exclusión social. En diciembre del 2015, FCC Aqualia firmo con Caritas Española un acuerdo de colaboración, para apoyar iniciativas de caritas que tengan como objetivo, entre otros, luchar contra la pobreza y la desigualdad, y mejorar las condiciones de vida de las personas en situación de vulnerabilidad o exclusión, en todas aquellas poblaciones en las que ambas organizaciones están presentes.

Durante el año 2016 FCC Aqualia ha renegociado con los principales bancos españoles, las comisiones bancarias por los recibos domiciliados, obteniendo un descuento medio del 57,9 %. Los menores costes en comisiones bancarias se verán reflejados en los estados financieros en el próximo ejercicio.

GESTION SOSTENIBLE

Es un objetivo prioritario de FCC Aqualia apoyar la estrategia de la empresa en cuanto al cumplimiento de los Objetivos de Desarrollo Sostenible de Naciones Unidas, fundamentalmente los que afectan a nuestro sector y Grupos de Interés:

- Nº 3. Promover el bienestar general.
- Nº 6. Agua y Saneamiento sostenible.
- Nº 8. Promover el crecimiento económico sostenido.
- Nº 9. Construir infraestructuras resilientes.
- Nº 11. Lograr ciudades sostenibles.
- Nº 12. Garantizar producción y consumos sostenibles.
- Nº 13. Adoptar medidas urgentes de lucha contra el cambio climático.
- Nº 14. Conservar los recursos marinos de forma sostenible.
- Nº 15. Luchar contra la desertificación y proteger la biodiversidad.

Así mismo nos planteamos continuar con la estrategia de Creación de Valor Compartido, dando respuesta a las expectativas de nuestros Grupos de Interés y profundizando en las herramientas que nos permitan conocer y medir nuestros impactos sociales y medioambientales, como apoyo a nuestra creación de valor económico y al aumento de nuestra competitividad (cálculo de huellas sociales y medioambientales).

En concreto, en 2016 se ha trabajado sobre los siguientes aspectos:

- Adaptación del Sistema de Gestión a la estructura de las nuevas versiones de las Normas ISO 9001 e ISO 14001, publicadas en 2015.
- Se han incorporado y adaptado en el Sistema de Gestión los conceptos: liderazgo, contexto, grupos de interés, riesgos, ciclo de vida, biodiversidad y cambio climático.
- Adaptación del Sistema de Gestión a la nueva organización funcional y territorial de la Empresa.
- Se ha adaptado el Sistema de Gestión a la nueva organización de la Empresa.
- Se ha modificado el modelo de gobernanza del Sistema de Gestión acorde a la nueva estructura organizativa de la empresa y a las Áreas Geográficas establecidas.

Cambio Climático.

Cálculo de Huella de Carbono.

- Cálculo y verificación de la huella de carbono de FCC Aqualia en España para el año 2015.
- Inscripción en el Registro de Huella de Carbono del MAGRAMA de FCC Aqualia para 2015.

Reducción de Huella de Carbono.

- Plan de Reducción de la Huella de Carbono de FCC Aqualia (2015 – 2016).
- Se han sentado las bases para el desarrollo de un Proyecto PIMA EMPRESA o CLIMA (de reducción de Huella de Carbono).

Compensación de Huella de Carbono

- Se está en disposición de abordar un Proyecto de Compensación de Huella de Carbono que, además, tenga una importante componente social.

Gestión Energética.

- Implantación del Sistema de Gestión Energético en España en cumplimiento del RD 56/2016, lo que nos ha llevado a realizar auditorías energéticas en el 85% del consumo de la empresa, llegando a 78 contratos con un consumo de más de 293.000 MWh.

Gestión Ambiental.

- Establecimiento de la sistemática medioambiental en Caltaqua con la Implantación y Certificación de la Norma ISO 14001 en una instalación piloto.
- Continuidad de Negocio.
- Análisis de la conveniencia de la implantación e Integración de Normas aplicables: ISO 31000 (Riesgos), ISO 27001 (Seguridad Información), ISO 22301 (Continuidad de Negocio), ISO 55001 (Activos), ISO 22000 (alimentos) y EN 15975-1 (Crisis Agua) y EN 15975 (Riesgos Agua), Modelo Planes de Seguridad del Agua (PSA, OMS-IWA).
- Análisis Legislación Aplicable: Infraestructuras Críticas, Directiva Aguas de Consumo, LOPD, etc.

Participación en Comités de Normalización y en Grupos de Expertos: Comité de Normalización de Modelo de Excelencia en Servicios de AENOR, CEN/PC 420. AEN/CTN 309 de Normas Horizontales de Servicios y Comité de Experiencia de Cliente de la AEC.

Durante el año 2016 se ha actualizado el cálculo de la Huella de Carbono de toda la actividad de Aqualia, inscribiéndola en el Registro de Huella de Carbono del Ministerio de Agricultura, Alimentación y Medio Ambiente, con fecha de inscripción 09 de agosto de 2016 y código 2016_00_a200 y verificado por AENOR.

El Informe de Gases de Efecto Invernadero elaborado se realiza de acuerdo a los requisitos de la Norma UNE-EN ISO 14064-1: “Gases de Efecto Invernadero. Parte 1: Especificación con orientación, a nivel de las organizaciones, para la cuantificación y el informe de las emisiones y remociones de gases de efecto invernadero”.

Uno de los objetivos fundamentales de FCC Aqualia es la mejora continua a través de un Sistema de Gestión Integrado que incluye tanto la gestión de la calidad de los procesos, productos y servicios como la gestión ambiental, publicando este tipo de informes con la finalidad de facilitar la verificación del Inventario de GEI e informar de éstas de manera transparente a sus Grupos de Interés.

El objetivo principal que se persigue con esta iniciativa es:

- Conocer y evaluar las emisiones de GEI de la organización para identificar oportunidades de reducción y/o compensación de la huella de carbono.
- Participación en programas voluntarios de GEI.
- Disponer de información corporativa de GEI.



CLASE 8.ª
ANEXO 8.º DEL PLAN DE MEJORA CONTINUA



OM6224137



- Mejorar la posición con los grupos de interés, manteniendo un compromiso responsable de mejora continua.

Del mismo modo, y como respuesta a la entrada en vigor en Febrero del RD 56/2016 sobre Eficiencia Energética, durante este año hemos seguido con la implantación del plan acordado con AENOR, como adaptación al cumplimiento del mismo, que nos ha permitido certificar toda la organización en la Norma ISO 50001. Para ello, se han planificado Auditorías Energéticas en 78 contratos con un consumo conjunto de más de 293.000 MWh, lo que representa el 85% del consumo total de la empresa, tal y como se exige en la normativa vigente para su comunicación a los organismos competentes de las distintas Comunidades Autónomas.

Para cumplir con los objetivos previstos, se prevé realizar un control exhaustivo del seguimiento energético, controlando la potencia instalada y la evolución del consumo energético de nuestras instalaciones de producción. Para ello, nuestras acciones deben ir encaminadas a:

- Mejora de la medición.
- Cálculo de rendimiento energético de bombas.
- Optimización y mejora de procesos, instalaciones y equipos de producción.
- Compra de equipos de mayor eficiencia energética (RD 187/2011).
- Optimizar la compra de energía.
- Mantenimiento de las infraestructuras.
- Mejora del rendimiento hidráulico de la red.

Como complemento a todo lo anterior, se ha fijado una estrategia con los Grupos de Interés de la compañía que ha consistido en incorporar en el Sistema de Gestión el tratamiento de los Grupos de Interés de Aqualia, como requerimiento de las nuevas Normas y como apoyo a otros departamentos de la empresa en su trabajo cotidiano (Clientes, RSC, Comunicación,...).

- Empleados.
- Accionistas.
- Clientes.
- ONG's.
- Universidades.
- Centros de Investigación.
- Entidades Certificadoras y Acreditadoras.
- Administración Pública.
- Asociaciones.

De manera esquemática, se recoge la relación entre los procesos y proyectos desarrollados con sus Clientes y Grupos de Interés:



GESTIÓN ENERGÉTICA

En diciembre de 2015 comenzó su andadura el Grupo de Trabajo de Eficiencia Energética, de carácter transversal, para dar respuesta al procedimiento GE-301 del Sistema de Gestión Energética, que establece como funciones del Departamento de Operaciones las de la elaboración de una “Guía de Buenas Prácticas Energéticas” para su difusión dentro de la organización.

En esta línea, durante el ejercicio 2016, se han acometido sendos proyectos dirigidos, por un lado, a eficiencia energética de las estaciones de bombeo de agua potable, que suponen el 40% del consumo eléctrico de la empresa y por otro lado, a la eficiencia de las estaciones depuradoras de aguas residuales, que emplean el 38% del total de la energía consumida por la empresa.

El primero, trata de elaborar una guía práctica completa para la evaluación de las pérdidas energéticas que se pueden registrar en cada uno de los componentes una estación de elevación, desde la toma eléctrica hasta la impulsión final, considerando como tales las pérdidas térmicas, eléctricas o hidráulicas. Una vez editada y difundida, el Jefe de Servicio, o el personal a cargo de la instalación, dispondrá de un manual que le permitirá evaluar de una manera completa y ordenada la situación de la instalación y su capacidad de mejora.



CLASE 8.ª
CORREOS Y TELÉGRAFOS



0M6224138



Con el segundo proyecto, se trata de llevar a cabo un análisis de situación que permita conocer el modo de explotación, funcionamiento y prestaciones de los diferentes equipos implicados en los procesos de tratamiento de aguas residuales (bombeos, agitación, aireación, iluminación, etc.), el estado de sus componentes, sus consumos energéticos y su peso específico en los costes eléctricos de la explotación, con el objetivo de:

- Mejorar la eficiencia y el ahorro energético de los sistemas
- Adecuar y adaptar, en los casos que proceda, estas instalaciones a la normativa vigente
- Poder obtener un ahorro económico derivado de las observaciones realizadas.
-

En resumen, los aspectos a desarrollar en los trabajos que se identifican en apartados posteriores son:

- Realización de auditoría energética
- Análisis de los procesos y sistemas de las instalaciones
- Propuestas de mejoras encaminadas a la optimización energética de las instalaciones.
-

Durante 2016 se ha realizado el estudio sobre las estaciones depuradoras de Estiviel (Toledo), Ávila, Santa Catalina (Jaén), Las Galeras (Puerto de Santa María) y Huesca.

Como resultado de estos primeros estudios se ha detectado una capacidad de ahorro, en torno a 620K€, que deberá ser analizada en cada uno de los casos para establecer la oportunidad de acometer las mejoras propuestas.

El proyecto tiene carácter plurianual, quedando en cartera para el ejercicio 2017 la incorporación de otras tantas instalaciones, contando con alguna del Área Internacional.

REORGANIZACIÓN DE LA RED DE LABORATORIOS DE FCC AQUALIA

En mayo 2016 dio comienzo la puesta en marcha del “Plan de Reorganización de la Red de Laboratorios de Agua de Consumo de FCC Aqualia”.

El plan contempla pasar de una red de 27 laboratorios, de los cuales 5 están acreditados por ENAC bajo la norma UNE EN 17025 y 22, que cuentan con certificación del sistema de gestión UNE EN 9001 y UNE EN 14001, a una red de 8 laboratorios acreditados y 2 certificados.

La nueva red tendrá un alcance de acreditación muy superior al actual, con una capacidad de producción de análisis de “Control” y “Grifo” acreditados para un número de muestras 3,7 veces superior a la actual y un 30% superior en cuanto su capacidad de realización análisis “Completo”. La nueva red contará igualmente con capacidad para realizar nuevas técnicas analíticas, hasta ahora realizadas por laboratorios externos, entre las que destacan las de radioactividad, cuyos costes, realizados por laboratorio externos, son especialmente elevados.

Con la nueva organización, la red de laboratorios de la empresa estará en disposición de dar respuesta a lo establecido por la Directiva (UE) 2015/1787 de la Comisión Europea, que establece en su Anexo II, que toda la analítica del agua potable deberá ser acreditada bajo la Norma EN ISO/IEC-17025.

INNOVACIÓN Y TECNOLOGÍA

Siguiendo su planificación estratégica, la actividad de innovación de FCC Aqualia se ha ampliado durante el ejercicio 2016, añadiendo una nueva línea de Eco-Eficiencia a las tres áreas de desarrollo anteriores, Sostenibilidad, Calidad y Gestión Inteligente, gracias a tres nuevos proyectos europeos del programa H2020.

La nueva línea ha integrado dos proyectos que se han prorrogado de seis meses al final de 2016, para consolidar los resultados siguientes:

- Renovagas, co-financiado por el programa Innpacto del Mineco, y liderado por Enagas, ha instalado en Octubre 2016 en la EDAR de Jerez un prototipo de enriquecimiento de metano, utilizando el CO₂ del biogas e hidrogeno producido con electricidad renovable. Gracias a un reactor catalítico desarrollado por Tecnalia, se demostrara en 2017 la calidad del biocombustible producido para dos vehículos, que se entregaron con otro proyecto en paralelo (Smart Green Gas).
- CleanWater, subvencionado al 50 % por el programa Eco-Innovation de la UE, ha demostrado una nueva manera de fabricar en-situ hipoclorito para la desinfección en las plantas de agua, evitando los riesgos de uso y transporte de cloro gaseoso. Adicionalmente a la instalación en Almería, al inicio de 2016, para el reúso de agua residual, se ha arrancado en septiembre la pre-oxidación en la desaladora de Denia. Una tercera máquina se pone en marcha en Nigrán al inicio de 2017. También en el área de Eco-Eficiencia se continúa con el proyecto plurianual Smart Green Gas en el programa del CDTI de Consorcios de Investigación Empresarial Nacional (CIEN). FCC Aqualia lidera un consorcio de 5 empresas (Gas Natural Fenosa, Naturgas/EDP, Ecobiogas, Diagnostiq, Dimasa Grupo) para desarrollar una infraestructura eficiente de producción y gestión de redes de biometano. Las primeras actuaciones de Aqualia han demostrado en Jerez y en Aranda de Duero el control de la calidad del biometano suficiente para alimentar vehículos.
- En el área de sostenibilidad, el proyecto europeo All-gas (producción de bioenergía a partir de depuración de aguas residuales) ha entrado en su fase final de demostración a gran escala, con la construcción de 2 hectáreas de cultivo de algas y un digestor de 2700 m³. En 2017, se demostrara la transformación de hasta 2000 m³/d de efluente municipal en biometano para alimentar hasta 20 vehículos. Un primer coche ya está funcionando desde verano 2016 con el biometano producido a partir del prototipo de 1000 m².

En el área de calidad, continúan cinco proyectos, la mayoría con co-financiación europea:

- El proyecto Life Memory ha puesto en marcha un reactor de 50 m³ en Alcázar de San Juan, que demuestra la viabilidad técnica y económica de una tecnología innovadora, un Biorreactor Anaerobio de Membranas (SANMBR), que permite la conversión de la materia orgánica contenida en el agua residual directamente en biogás. Sin la etapa aerobia convencional, se alcanza la reducción del consumo energético y de las emisiones de CO₂ en hasta un 80%, un 25% menos de requerimiento de espacio y una reducción en torno al 50% en la producción de fangos.
- Life Biosol (Biosolar water reuse and energy recovery), liderado por la PYME francesa Heliopur, ha terminado su primera etapa de demostración en el Centa (Sevilla). El nuevo tratamiento de aguas residuales solar permite la reutilización del agua y la recuperación de residuos orgánicos. Se evalúa la implantación a mayor escala en la EDAR de Almería.
- Biowamet BESTF2 se desarrolla en el programa europeo ERANET, y reúne las universidades de Southampton y de Delft. En sinergia con el proyecto Life Memory sobre los reactores anaeróbicos con membranas, se implanta en una pequeña EDAR del Baix Ebre para obtener bioenergía y agua de reúso.
- Life Methamorphosis. Aqualia lidera un consorcio de 6 entidades (Área Metropolitana de Barcelona, FCC SA, Gas Natural, Icaen y Seat). Se construyen en el Ecoparque de Besós, gestionado por el Grupo FCC, tres tecnologías recientemente desarrolladas: el AnMBR, el ELAN (eliminación autótrofa de nitrógeno) y un sistema de lavado de biogás. El producto final sería un biometano que se puede inyectar en la red de gas natural o utilizar como combustible en automóviles.



CLASE 8.^a



OM6224139



- Innova E3N (eliminación energéticamente eficiente de nitrógeno) es una continuación del Innova Impactar financiado por el gobierno de Cantabria, y optimiza el piloto implantado en la red de alcantarillado de Santander para demostrar depuradoras compactas descentralizadas.

En el área de Gestión Inteligente, avanzan dos proyectos europeos:

- Motrem, seleccionado en la iniciativa Water JPI, es liderado por la Universidad Rey Juan Carlos en Madrid, junto con 3 otras universidades en Finlandia, Italia y Alemania. El proyecto evalúa nuevas tecnologías para el control y tratamiento de contaminantes emergentes (CE) en la línea actual de las plantas de tratamiento de aguas residuales municipales, con especial énfasis en la reutilización del agua.
- Life Icirbus (Innovative circular businesses) , liderado por el centro tecnológico Intromac, reúne 8 empresas para demostrar el reúso de residuos de depuradoras para materiales de construcción y generación de biofertilizantes, en dos plantas de aqualia en Extremadura.

Durante el año 2016, FCC Aqualia ha iniciado seis nuevos proyectos:

En el Area de Sostenibilidad, dos proyectos del programa europeo H2020:

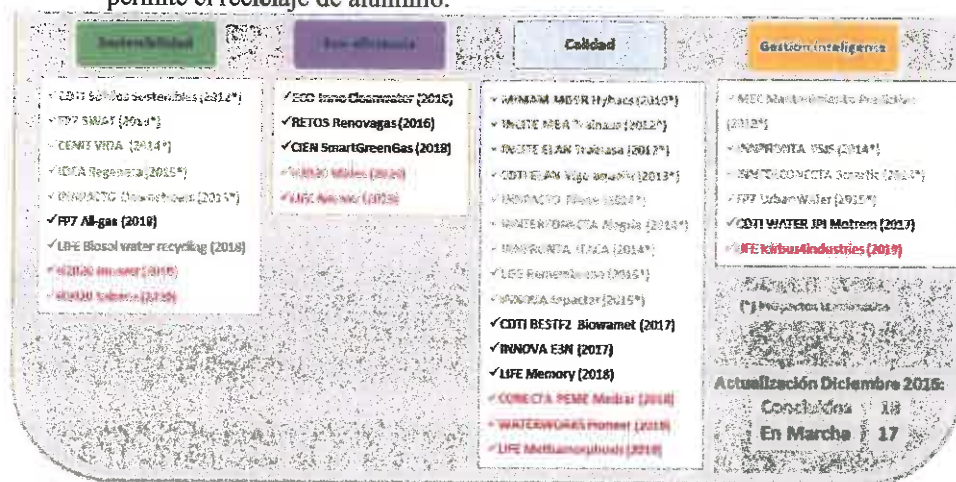
- Incover, un proyecto liderado por el centro tecnológico Aimen y con Aqualia como mayor empresa en un consorcio de 18 entidades de 7 países. El proyecto crea una sinergia con las instalaciones existentes y el conocimiento adquirido en All-gas para ampliar la utilización de la biomasa de algas en productos de más alta valor, como biofertilizantes y bioplásticos, y mejorar la producción de agua de reuso.
- Sabana, liderado por la Universidad de Almería, con aqualia como principal socio industrial, junto con Westfalia (Alemania) y el grupo alimentario italiano Veronesi en un consorcio de 11 entidades de 5 países (también República Checa y Hungría). El objetivo es una instalación de 5 ha de cultivo, y una biorefinería que consigue nuevos biofertilizantes y biopesticidas alternativos a los productos químicos mediante el empleo de microalgas, para posibilitar una agricultura "más segura" para el consumidor y el medioambiente.

En el Área de Calidad, dos proyectos se focalizan en depuradoras más sostenibles:

- El proyecto Pioneer, dentro del programa europeo ERA-NET Cofund Water Works en la Iniciativa WATER JPI, y liderado por la USC, reúne Aqualia con una red de universidades reconocidas (Verona/IT, DTU/DK y KTH/SE) para mejorar la eliminación de microcontaminantes y reducir el impacto ambiental de la depuración con tecnologías como ELAN y la precipitación de estruvita.
- Medrar, co-financiado en el programa Conecta Peme para fomentar las prioridades RIS 3 identificadas en Galicia y apoyado por el Fondo Europeo de Desarrollo Regional (Feder), tiene como objetivo la mejora de la depuración en pequeños núcleos de población. Junto con dos Pymes y liderado por la USC, se desarrollan módulos compactos y automatizados, integrados en el entorno rural, con un mínimo de impactos y coste.

En el área de Eco-Eficiencia, se focalizan dos proyectos europeos en el desarrollo de nuevos procesos bioelectroquímicos:

- El proyecto H2020 Mides, que tiene como objetivo de revolucionar la desalación, llegando a reducir el coste energético de un factor 10 comparado a la ósmosis inversa convencional. La tecnología utilizada, la célula microbiana de desalación MDC, fue desarrollada con Imdea Agua (en un proyecto anterior IISIS), y permite de utilizar materia orgánica residual (de efluentes) para activar bacterias que desplacen sales a través de membranas, sin aporte exterior de energía. El proyecto moviliza 11 socios de 7 países para implementar la tecnología y montar tres unidades de demostración en tres continentes (España, África y América).
- El proyecto Life Answer , liderado por Mahou, integra también la Universidad de Alcalá de Henares, que ha desarrollado la tecnología de células microbianas de depuración (MFC fluidizada - en un proyecto anterior Itaca). El objetivo es demostrar la tecnología en la planta cervecera de Guadalajara, permitiendo un ahorro de energía, y combinarla con un pre-tratamiento de electro-coagulación que permite el reciclaje de aluminio.



A lo largo del año 2016, el equipo de investigadores de FCC Aqualia ha obtenido dos nuevas patentes sobre la producción y el afino de biogás:

- EP 14382399.5 sobre la alimentación de un reactor anaeróbico UASB
- EP 15382087.3 sobre el lavado de biogás y la eliminación de H2S y CO2

Durante el año, también se han solicitado cinco patentes sobre las varias tecnologías en demostración, como ELAN, AnMBR, MDC, MFC y la cristalización de estruvita.

En cuanto a publicaciones y participación en congresos y eventos científicos relevantes, hay que destacar la organización del evento IWA Leading Edge Technology en Jerez en Junio. Acudieron 450 participantes de 45 países, con responsables de Área de Aqualia participando activamente en el programa para presentar los avances de sus trabajos.

Además Aqualia fue invitado a participar en varios eventos internacionales: Biogaz Europe, Nantes (FR) en Enero



CLASE 8.^a
REGISTRO DE MARCAS Y DISEÑOS INDUSTRIALES



OM6224140



EIP European Innovation Partnership, Leeuwarden (NL) en Febrero
WEX Global Water Energy Exchange, Lisboa (PT) en Marzo
IWA Wastewater Pond Technology, Leeds (UK) en Marzo
EU Algae Roadmap Conference, Olhao (PT) en Abril
IWA ECO Stp, Cambridge (UK) en Junio
Watec Italy, Venezia (IT) en Septiembre
World Water Technology Summit, Toronto (ON) en Octubre
Congreso Latino-Americano de Desalacion, Santiago (Chile) en Octubre
Algae Biomass Summit, Phoenix (AZ) en Octubre
Hyundai Engineering and Construction Conference, Seoul (SK) en Noviembre
GWI American Water Summit en Miami (EEUU) en Diciembre

NEGOCIACIÓN COLECTIVA Y ADMINISTRACION DE PERSONAL

Negociación Colectiva y Relaciones Laborales:

En materia de negociación colectiva se ha mantenido la estabilidad del sector con la consolidación del V Convenio Estatal de Aguas a lo largo del año 2.016, facilitando las relaciones con la representación sindical mayoritaria al resultar de aplicación una normativa convencional extensiva y que ha reducido la conflictividad de los centros de trabajo donde es de aplicación. Así mismo y derivado de la consolidación y extensión del V Convenio Estatal de Aguas, al que se han adherido distintos centros de trabajo se ha producido una reducción del nº de convenios aplicables en un 5% respecto del total de los convenios aplicados/vigentes en el año 2.015.

Respecto a la negociación de incrementos salariales en convenios, se ha estado acorde con lo indicado en el Acuerdo para el Empleo y la Negociación Colectiva como marco de referencia, alcanzando acuerdos sin conflictividad alguna con la Representación Legal de los Trabajadores.

En lo relativo a demandas laborales que han concluido en celebración de juicio, así como a las conciliaciones laborales correspondientes, el resultado obtenido indica que se ha reducido el nº de demandas con resultado de juicio en un 12,5% respecto de 2.015, en las que tan sólo en el 10,71 % de los casos se ha recibido una sentencia condenatoria en primera instancia, habiéndose obtenido de éstas una sentencia favorable en instancia superior en el 23,81% de los casos y alcanzando acuerdos con los demandantes en el 32,14%, datos que indican una disminución de la conflictividad laboral continuada y un satisfactorio resultado de resolución de reclamaciones judiciales.

En materia de conflictos con resultado de huelga, en 2016 se han declarado 2 huelgas (3 en 2.015) de las que 1 de ellas se solucionó con el resultado de 0 días de huelga efectiva por el acuerdo alcanzado con los trabajadores y en el otro caso con 1 día de huelga (24 días en 2.015) y cuya causa no derivaba de la actuación de la empresa, dado que se trató de la huelga sectorial de sector de teleoperadores, secundada minoritariamente por los trabajadores (solo el 5% de los trabajadores del centro, incluida la RLT) con origen en la negociación sectorial del convenio de aplicación

Administración de Personal:

En esta materia, se han llevado a cabo diversas acciones destinadas a continuar con la descentralización de procesos administrativos y la optimización de los mismos iniciada en 2.015.

Entre ellas se puede destacar la redistribución de tareas en materia de Administración de Personal que realizaban los responsables de la operación de los servicios y la asunción de las mismas por personal del área de RRHH.

Ello permite descargar de dichas tareas al personal de producción, lo que supone aportar mayor tiempo para las tareas principales de operación en los servicios y la asignación de las mismas a personal más especializado, todo ello con una optimización paulatina del número de licencias actuales del software Incorpora/SAP, que aporta un ahorro económico añadido.

Se ha ampliado y consolidado el actual mapa de puestos/funciones, normalizando y extendiendo el mismo con el fin de identificar y encuadrar con mayor eficacia funcional a todo el personal actual de la empresa, lo cual supone una mejora de la información existente y un mejor análisis del personal actual del área, de la que hasta la fecha no se disponía con el mismo nivel de detalle.

Destacar en materia de Seguridad Social, la altísima eficacia obtenida en el cambio de sistema actual de cotización y afiliación al nuevo sistema “Cret@”. Dicho cambio de sistema exigido por la normativa de Seguridad Social implica, entre otras, una adecuación exacta entre la información de la empresa y la de Seguridad Social, un cambio de criterio de cotización y de gestión de la administración de personal la cual se ha llevado a cabo con un excelente resultado, teniendo un nivel de adecuación del 100% (0% errores) al nuevo sistema.

SELECCIÓN – FORMACIÓN – DESARROLLO E IGUALDAD

FCC Aqualia ha continuado este año con la ejecución de su segundo Plan de Igualdad (para el período 2015-2018) en el que tanto Aqualia como los sindicatos mayoritarios a nivel estatal reiteraron su compromiso ante la igualdad de oportunidades entre hombres y mujeres.

Además, en FCC Aqualia se continúan aplicando políticas de igualdad en materia de género.

Este año se ha desarrollado el Segundo Programa de Mentoring para impulsar el talento femenino encaminado a continuar impulsando el talento femenino en la organización, a dar visibilidad a las mujeres con talento de la compañía y facilitar su carrera profesional.

En 2016 ha tenido lugar el Primer Encuentro del Talento Femenino en Aqualia donde se ha conectado a mentores y mentorizadas con mujeres directivas de éxito que han aportado su experiencia personal y profesional. Con este tipo de acciones Aqualia busca contribuir a la creación y fomento de una cultura empresarial que apueste por la igualdad de género.

Este año también se han impartido tres jornadas de sensibilización sobre “Conciliación, un nuevo paradigma en la dirección de personas”. El objetivo estas charlas, de una hora de duración, ha sido sensibilizar y motivar a directivos y mandos intermedios acerca de la importancia del equilibrio personal- profesional y la corresponsabilidad.

También, por tercer año consecutivo se ha llevado a cabo formación en igualdad de oportunidades a los empleados integrada dentro de la formación de riesgos específicos del puesto de trabajo.

Del mismo modo, los procesos de selección en FCC Aqualia se continúan realizando bajo el modelo de selección por competencias, a partir del cual se elaboran las preguntas de la entrevista a partir de un análisis del puesto y se hacen las mismas preguntas a todos los candidatos, este método permite comparar, garantizar la igualdad y evitar la discriminación.

FCC Aqualia mantiene su Distintivo de “Igualdad en la Empresa” prorrogado en 2014, por un periodo de tres años. Este Distintivo supone el reconocimiento por parte del Ministerio de Sanidad, Servicios Sociales e



OM6224141

CLASE 8.ª
TRES CENTIMOS DE EURO



Igualdad del compromiso de la compañía en materia de diversidad y la igualdad de oportunidades para hombres y mujeres.

Así mismo, FCC Aqualia sigue mostrando su compromiso contra de la violencia de género a través de su participación en diferentes campañas.

Aqualia también ha participado en acciones relacionadas con la diversidad:

- Plan Familia Fundación Adecco dirigido a hijos/as de empleados con una discapacidad certificada, mayor o igual al 33%,
- Acuerdo de colaboración suscrito entre la filial Hidrotec y la Fundación Prevent para facilitar la realización de prácticas no laborales a personas en riesgo de exclusión social.
- Jornada de Sensibilización en el Centro de Atención al Cliente para trabajar con personas en riesgo de exclusión.
- Integración en equipos de trabajo a personas con discapacidad intelectual a través de la Fundación Síndrome de Down.

Por otra parte, durante 2016 se ha celebrado la tercera edición del Ciclo Otto Walter, programa dirigido a mandos intermedios y encaminado a continuar con la transformación del estilo de liderazgo de FCC Aqualia hacia un modelo de dirección de personas más participativo, catalizador del talento, que refuerce la cohesión del equipo y respaldado por un lenguaje común compartido con todos.

En 2016 FCC Aqualia mantiene su Adhesión a la Alianza para la Formación Profesional Dual. Dentro de esta Alianza, FCC Aqualia ha firmado nuevos Convenios de colaboración con:

- El Instituto de Educación Secundaria San Juan de la Cruz de Madrid para desarrollar en régimen de alternancia el Ciclo Formativo de Grado Superior Salud Ambiental Modalidad DUAL
- El Departamento de Educación de la Generalitat para desarrollar, en régimen de alternancia y con formación dual, el ciclo formativo de grado superior de Animación de actividades físicas y deportivas, en el Instituto Andreu Nin de El Vendrell.
- Instituto Torre Vicens de Lérida que imparte en CFGS de Proyectos de Edificación
- Así mismo, mantiene el convenio suscrito en 2015 entre FCC Aqualia y el Instituto Pere Martell de Tarragona para promover, impulsar y desarrollar, en régimen de alternancia y con Formación Profesional Dual, el Ciclo Formativo de Grado Medio de Redes, Instalaciones y Estaciones de Tratamiento de Agua.
- En cuanto a la formación, en FCC Aqualia se sigue apostando por la formación y desarrollo profesional de sus trabajadores.
- En el año 2016 se han organizado 464 cursos y 3.329 empleados han recibido 68.062 horas de formación.
- Destacar que se han formado a un 57% de los empleados y a un 66% de las empleadas.
- La asistencia a los cursos de formación por parte de los empleados ha sido de un 90% (6.172 participantes en 2.016), destacando el compromiso e implicación de los empleados en su formación.
- Los objetivos de la formación en Aqualia están ligados a los objetivos estratégicos de la compañía, a la mejora del desempeño de las funciones de los trabajadores y a velar por la seguridad y salud laboral. Así mismo, se trabaja en el desarrollo de itinerarios formativos para colectivos específicos y críticos en la organización (jefes de servicio, personal de laboratorios y gestión de clientes).



INFORME ACCIONES 2016 EN MATERIA DE SEGURIDAD Y SALUD LABORAL

En línea con las políticas corporativas del Grupo FCC, durante 2016, en cumplimiento del plan estratégico ya diseñado en 2015 sobre el concepto de “empresa saludable”, se ha elaborado un estudio, a modo de diagnóstico inicial, y se han diseñado una serie de elementos de difusión y promoción que acompañarán las actuaciones durante 2017.

Se ha iniciado el proyecto de evaluación de riesgos psicosociales para toda la compañía con el que se pretenden profundizar en dicha materia como un elemento más de avance en el concepto de salud laboral. Hasta el momento se han llevado a cabo las siguientes acciones:

- Se ha impartido un taller de sensibilización para 20 personas en el que han participado técnicos de prevención, responsables de recursos humanos y representantes de los trabajadores.
- Se ha realizado un estudio para determinar las “unidades de análisis” lo que permitirá dirigir las encuestas de diagnóstico con mayor efectividad.
- Se ha definido la metodología a emplear como método de evaluación.
- Se ha renovado de nuevo la certificación del Sistema de Gestión de Seguridad y Salud Laboral, a nivel global, nacional e internacional, hasta noviembre de 2017.
- A mediados de año se puso en marcha el funcionamiento del portal web de la herramienta informática de gestión de prevención de riesgos laborales. Aunque como todos los procesos de este tipo necesita un rodaje y plazos de mejora, nos ha permitido la obtención de información sobre el grado de gestión a nivel de los contratos, lo que a su vez constituirá una herramienta de seguimiento y control para la línea jerárquica.

En cuanto a relaciones externas, la Compañía ha obtenido tres nuevos reconocimientos a su labor en pos de la seguridad y salud de sus trabajadores:

- Finalista en la 8ª edición de los premios ATLANTE en la categoría de elementos de integración de la PRL.
- Finalista en la edición de 2016 de los premios organizados por Asepeyo por el proyecto de Mejora de la Cultura Preventiva.
- Ganador del premio de FCC 2016 en la categoría de gestión de la prevención.
- En la misma línea de comunicación externa, se ha colaborado en dos acciones formativas con la Administración acerca de los riesgos en el sector de la gestión del ciclo integral del agua.
- También durante 2016 ha continuado el trabajo que se viene desarrollando en el seno de la Carta por la Salud Laboral de Aqualia, en el que representantes de los sindicatos mayoritarios y la Dirección de la Compañía colaboran en la mejora de las condiciones de seguridad a través del diálogo y del diseño de buenas prácticas a nivel global.

La siniestralidad en 2016 ha terminado situando el índice de frecuencia en un valor de (12,05), lo que significa un ligero repunte sobre la del ejercicio pasado (11,56), fundamentalmente por un incremento de la siniestralidad el primer semestre del ejercicio que no pudo ser contrarrestada con la mejoría observada en el segundo. Con relación a la reducción del absentismo con origen en contingencias profesionales, en 2016 se han implementado un paquete de medidas conducentes a la reducción de dicha situación:

- Programa de visitas a los contratos con un mayor índice de siniestralidad: se trata de una medida que viene siendo mantenida de años anteriores y que en 2016 nos ha llevado a visitar y elaborar programas específicos de mejora en 21 contratos seleccionados en toda la geografía nacional.
- Se ha comenzado la implantación del Plan de Acción de Mejora diseñado dentro del proyecto de mejora de la cultura preventiva. Las cuatro acciones puestas en funcionamiento durante 2016 han sido:



CLASE 8.^a
INDUSTRIAS Y COMERCIO



OM6224142



- **Visitas de seguridad de los directivos:** se han realizado una centena de visitas por parte de la Dirección General, de los Directores de Zona y Delegación con el objetivo de trasladar a los trabajadores una mayor visibilidad del compromiso de la Dirección por la seguridad y salud.
- **Formación de refresco:** a partir de septiembre, los técnicos de PRL impartieron sesiones de formación sobre los riesgos del puesto de trabajo mediante el uso de un nuevo material audiovisual y una nueva metodología pedagógica, en la que se busca aprender, dar participación y la búsqueda del compromiso de los trabajadores.
- **Observaciones de seguridad:** igualmente, a partir de septiembre, los técnicos de prevención han modificado la metodología de las tradicionales inspecciones de seguridad, pasando de la actitud prescriptiva a la búsqueda de los mismos objetivos del apartado anterior.
- **Charlas de seguridad:** se ha elaborado una guía y se ha impartido un taller acerca de una herramienta que progresivamente irán poniendo en práctica los jefes de servicio. Se pretenden incentivar con estas charlas la participación de los trabajadores y la normalización del tratamiento frecuente de asuntos de seguridad en cada centro de trabajo.
- **Se han puesto en marcha tres acciones previstas dentro de la Campaña de Seguridad Vial:**
 - **Declaración responsable sobre capacidad en la conducción:** se obtendrá de los trabajadores que manipulan vehículos una declaración acerca de la capacitación de la que gozan, sobre todo en relación a la disponibilidad de los puntos de mantenimiento del carnet.
 - **Se ha recopilado información sobre los siniestros de tráfico al objeto de valorar la incidencia.**
 - **Se ha firmado una nueva Política de Seguridad y Salud que incluye el compromiso de la compañía con la Seguridad Vial.**

COMUNICACIÓN, MARKETING Y RSC

Comunicación

El Plan de Comunicación (PCom) de 2016, documento que recoge la planificación de las acciones del año, señalaba como reto principal el “posicionar la actividad de Aqualia en medios de comunicación y en nuevos canales”. El objetivo era poner en valor el trabajo de la empresa en los territorios donde desarrolla su tarea. En este sentido, el ejercicio 2016 se ha cerrado con un notable incremento de la actividad informativa, divulgativa y de concienciación del ciudadano por parte de la compañía. A lo largo del año los medios de comunicación, sobre todo sectoriales y locales, han publicado cerca de 10.000 informaciones sobre la actividad de Aqualia; el 70% en medios digitales.

Durante 2016 se ha reforzado especialmente la relación con los diarios locales, líderes en las áreas geográficas en las que Aqualia desarrolla su labor. Así, se han desarrollado numerosas reuniones y encuentros, en los que se les ha trasladado la visión de la compañía sobre las cuestiones de actualidad en el sector y se les ha informado de los aspectos más destacados de cada servicio o delegación.

Con el fin de intentar trasladar a los informadores, en particular, y a la sociedad, en general, nuestra visión sobre la importancia que la correcta y especializada gestión del ciclo integral del agua tiene para el desarrollo y bienestar de la sociedad, en diciembre de 2016 se ha entregado el I Premio de Periodismo Aqualia “La gestión del agua en los municipios”, cuyo ganador ha sido el periodista Tomás Díaz, por su artículo “El canon de saneamiento subirá un 50% y encarecerá el recibo”, publicado en el suplemento Agua y Medioambiente de El Economista el 13/01/2015. El certamen ha supuesto un gran éxito, tanto por la calidad de los trabajos presentados, como por el elevado número – 48-, publicados en todo tipo de medios: impresos y digitales; de difusión local, regional y local; y tanto de información general como propios del sector del agua. Esta iniciativa tendrá su continuación en 2017.

Del mismo modo, se ha trabajado intensamente en campañas de formación y comunicación internas encaminadas a perfeccionar y potenciar la utilización por nuestros gestores, de una manera estructurada y eficaz, las herramientas de comunicación que permitan responder a temas ligados al sector con total garantía de contenidos fiables y contrastados. Temas como el derecho humano al agua y al saneamiento, la propiedad del agua, la fijación de tarifas, los cortes de suministro, o la explicación de la factura, por citar algunos hasta un total de quince, son tratados y analizados con rigurosidad para aportar información clara y concisa. El segundo de los grandes objetivos de comunicación se centraba en “convertir Aqualia en un referente en materia técnica, de innovación, sostenibilidad y comunicación”. En este sentido, la inquietud por comunicar más y mejor no es un objetivo exclusivo de Aqualia, sino que es ya una necesidad de primer nivel para el conjunto de empresas que operan en el sector. Prueba de ello es que incluso organizaciones patronales como la Asociación Española de Abastecimientos de Agua y Saneamiento (AEAS) y la Asociación de Abastecimientos de Agua y Saneamientos de Andalucía (ASA) han creado sus propios grupos de trabajo centrados en la disciplina de Comunicación. Durante 2016 estos grupos han trabajado con el objetivo de establecer políticas claras, regulares y cercanas que permitan trasladar el mensaje del sector tanto a los periodistas como a la Administración y a los ciudadanos. Aqualia participa de ambos grupos, que ya han coordinado la presencia del sector en eventos como el XIII Congreso Nacional de Medioambiente (CONAMA), celebrado del 28 de noviembre al 1 de diciembre; o la XXXIV Jornadas AEAS, a celebrar en Tarragona del 24 al 26 de mayo de 2017.

Junto a las acciones más habituales (ruedas de prensa, notas, artículos, entrevistas, reportajes,...) durante 2016 Aqualia ha elaborado y difundido contenidos de cobranding. En este tipo de acciones las marcas se asocian con el fin de aumentar la percepción de valor y la rentabilidad positiva de cada una. Es decir, en determinadas informaciones se ha compartido protagonismo con otras marcas reputadas en sectores de actividad distintos pero punteros. Tal es el caso de la aplicación de la tecnología cognitiva de IBM en la depuradora de Lleida para la optimización de la eficiencia de la planta. También se ha empleado esta estrategia con dos de las empresas automovilísticas líderes mundiales, como Volkswagen y SEAT, con las que se ha trabajado estrechamente para comunicar los avances de los proyectos All-gas y SMART Green Gas, que buscan la obtención de biogás a partir de las aguas residuales. En informaciones de ámbito social y académico la colaboración ha surgido con Cáritas e IESE, en sendos proyectos para luchar contra la pobreza y la desigualdad social y para establecer buenas prácticas y estándares en la colaboración público-privada.

El esfuerzo que Aqualia realiza en materia de Comunicación se ha visto reflejado en el ranking que anualmente publica iAgua, la publicación sectorial líder en España y Latinoamérica. A cierre de 2016, y atendiendo a su comunicación, Aqualia figuraba como la 2ª entidad más influyente del sector en España y Latinoamérica.

Marketing

El Plan de Comunicación (PCom) 2016 incluía el doble objetivo de lograr que los ciudadanos nos perciban como una compañía que aporta valor en los territorios y que, a la vez, las instituciones se sintieran satisfechas de trabajar con Aqualia como referente en materia técnica, innovación, sostenibilidad y comunicación. Para lograrlo la empresa ha apostado por posicionarse en la mente de los ciudadanos en un ámbito diferente que la competencia: las personas.

Desde un punto de vista muy local, el plan de street marketing en Lora del Río (Sevilla) por ejemplo, ha cumplido los dos objetivos, ya que a través de esta campaña innovadora se ha concienciado sobre el valor del servicio del agua colaborando activamente con el ayuntamiento. Otro ejemplo, es la puesta en marcha de una campaña de uso responsable en Ibiza y Formentera, bajo el paraguas de la Alianza por la Gestión Sostenible del agua, organización conformada por representantes de instituciones públicas, órganos privados, sociedad civil y sector agrícola, cuyo objetivo general y principal es la promoción de la gestión integrada de las aguas dulces en



CLASE 8.ª



OM6224143



las islas Pitiusas.

La XIV edición del Concurso Digital Internacional de dibujo infantil, presentado el 22 de marzo Día Mundial del Agua, es otro ejemplo de las acciones para alcanzar los objetivos estratégicos. Como en años anteriores, con el afán de fomentar la habilidad de los niños en el uso de las nuevas tecnologías y de contribuir al desarrollo sostenible, evitando la utilización del papel, el concurso se ha desarrollado a través del microsite www.elciclodelaguaparavalientes.es donde los niños han podido crear sus composiciones a la vez que ponían a prueba su conocimiento acerca de cada una de las fases del ciclo integral del agua. Además, en 2016 se ha resaltado el carácter educativo del concurso, creando el cuento “El ciclo del agua, una aventura para valientes”. En esta edición el mensaje se ha trasladado a más de 160.000 personas entre nuestros públicos de interés: 150.000 escolares, 6.800 profesores, 2.000 empleados, 1.000 ayuntamientos y 850 medios de comunicación.

Esta eficaz acción formativa y divulgativa también ha tenido su versión interna. Así, 178 hijos, nietos y sobrinos de empleados de Aqualia han tomado parte en la VII edición de los Pequeartistas, actividad desarrollada también enteramente online. Cabe destacar que este año en la iniciativa han participado niños de España, Portugal y Uruguay.

En relación a las acciones desarrolladas para el Día Mundial del Agua (22 de marzo), Aqualia ha tenido presencia en las páginas que los principales diarios locales y regionales han dedicado a conmemorar esta fecha. A tal efecto, se han diseñado y gestionado la publicación de gráficas publicitarias para medio centenar de diarios y contenidos redaccionales ad hoc para cerca de treinta medios.

Durante 2016, se han desarrollado diferentes campañas de ligadas a objetivos comerciales y de concienciación que han apoyado a la comunicación con el objetivo de que los ciudadanos entiendan y valoren la actividad de la empresa. Las acciones de promoción de la factura electrónica “Pásate a la e-factura”, la campaña de promoción de la aplicación para móvil de Aqualia APP “Smartaqua” y la campaña para la información y concienciación del buen uso del inodoro “No lo tires”, son claros ejemplos de ello.

Ante los ataques de las plataformas por la gestión pública del agua, de marcado carácter excluyente hacia empresas como Aqualia, se ha lanzado una campaña informativa orientada a explicar algunas realidades que sirvan para desmontar falsos mitos inculcados en la sociedad en torno a la gestión del ciclo integral del agua y el papel de los operadores.

La campaña gira en torno a la página web www.informacionrealdelagua.com y el planteamiento puede verse reflejado en todos los soportes y canales: gráficas publicitarias, folletos, banner, reversos de facturas, redes sociales, app Smartaqua (opción de menú campañas) y en el calendario 2017. En ella se expondrán 12 falsos mitos que rodean a la gestión del ciclo integral del agua y se explicarán los argumentos y realidades que lo desmontan. El objetivo de esta campaña es el de divulgar entre los diferentes públicos – compañía, administración, ciudadanos y medios de comunicación – que, más allá de realizar un debate ideológico y político sobre los modelos de gestión agua, lo que interesa a la ciudadanía es contar con un servicio excelente, de calidad para todos, independientemente de quién presta el servicio.

También durante 2016 se ha trabajado en reforzar la percepción de Aqualia como empresa global (Una gestión global con un fuerte compromiso local), una compañía cercana que aporta valor local y a la vez internacional, permeable a las nuevas culturas. Durante el año 2016, Aqualia ha incrementado su presencia en numerosos eventos y foros estratégicos de calado internacional con el objetivo de posicionarse en el sector como referente de soluciones innovadoras dando respuesta a los retos futuros o respondiendo a los nuevos modelos de colaboración público-privada, es el caso de: la Feria Internacional iWater celebrada en Barcelona, el Congreso IWA LET en Jerez, la EXPO APA celebrado en Bucarest, la segunda edición de la Oman Energy & Water, el



congreso Watec Italy, el Congreso Latinoamericano de Desalación y Reúso de Agua (DESAL) celebrado en Santiago de Chile, la XII Reunión META (foro de discusión en el que se dan cita los principales representantes del sector público, privado y mundo académico), el IX Congreso Internacional de AEDyR, el Fórum Internacional de Energía y Medio Ambiente de IDA y VII edición del American Water Summit celebrado en Miami. Además, en junio, la celebración del XX aniversario de la empresa Aguas y Servicios de la costa Tropical de Granada hizo posible poner en valor la excelente experiencia de colaboración público-privada en la gestión del servicio de agua.

Para finalizar, 2016 ha sido un año en el que la actividad de Aqualia ha sido galardonada en varias ocasiones por la labor que realiza de manera “global”. El medio de comunicación referente en el sector del agua en España y Latinoamérica, iAgua, ha reconocido las buenas prácticas de Aqualia en el ámbito de la comunicación. La compañía ha recibido dos galardones: uno al Mejor Contrato, por la adjudicación de la depuradora de El Salitre, en Bogotá (Colombia), y otro a la Mejor Campaña, por la acción de concienciación y sensibilización *#nolotires* (sobre el buen uso del inodoro). Por otro lado, la labor que Aqualia desarrolla en la localidad extremeña de Mérida ha sido reconocida por AESPE, la Asociación Española de Sanitarios Portátiles Ecológicos, con la entrega del galardón ‘Gota de Oro’. Este premio es un reconocimiento al compromiso de Aqualia con el medio ambiente y por llevar a cabo iniciativas orientadas a conseguir una gestión más eficiente de los recursos naturales, un consumo energético más racional y la identificación de los riesgos asociados a la actividad de la empresa. Además, Aqualia ha sido la primera compañía del sector del agua finalista en el Festival Internacional de Comunicación Infantil “El Chupete”.

En el ámbito internacional Aqualia ha sido galardonada como mejor operador de agua en Arabia Saudita en el marco del evento Saudi Water & Electricity Fórum (SWEF) celebrado en Riad entre el 6 y el 9 de febrero. El galardón reconoce el trabajo desarrollado por Aqualia en los últimos cinco años en el proyecto de sectorización y fugas de la ciudad de Riad, complementado con la adjudicación del contrato de Operación y Mantenimiento de las Plantas depuradoras de La Meca (Hadda y Arana) a mitad del pasado año. Con este galardón, Aqualia refuerza su presencia en Oriente Medio, una zona en la que la compañía fue pionera en la gestión de importantes contratos.

Responsabilidad Social Corporativa

La Responsabilidad Social es un elemento motor en la dinámica y desarrollo de la actividad de Aqualia. En su tarea de concienciación y compromiso con aquellas comunidades donde prestamos servicio, en 2016, la empresa ha realizado diferentes acciones de sensibilización contra la violencia de género, la integración laboral de discapacitados y la igualdad. Además, y ligado a nuestra actividad diaria, Aqualia ha puesto en marcha varias iniciativas para concienciar sobre el uso responsable del agua y el cuidado de nuestro entorno.

Este año se ha unido al proyecto PPP For Cities, iniciativa de la ONU a través de su Comisión Regional UNECE y su programa "International Centre of Excellence on PPPs" (ICoE), que acoge en España la escuela de negocios IESE. La compañía lidera el área de Gestión del Agua, aportando su amplia experiencia en el desarrollo de proyectos PPP. El objetivo del proyecto es líder y referencia internacional en la preparación de buenas prácticas y estándares en PPP y en prestar la ayuda necesaria a los gobiernos para su implementación en cada país.

Violencia de Género e Igualdad. Este año, el Ministerio de Sanidad, Servicios Sociales e Igualdad ha respaldado el V informe anual de seguimiento del distintivo de “Igualdad de Empresa” presentado por Aqualia. La compañía presentó las medidas llevadas a cabo bajo el paraguas del distintivo que el Ministerio le otorgó en 2010, así como la evolución de las acciones desarrolladas desde 2013, año en que se prorrogó el distintivo, en el V informe anual de seguimiento.

En este contexto, destacan las campañas de sensibilización desarrolladas por Aqualia con motivo de la



CLASE 8.ª



OM6224144



celebración del día Internacional de la Mujer el 8 de marzo, de la lucha contra el cáncer de mama y de la lucha contra la violencia de género el 25 de noviembre, así como las acciones formativas realizadas en materia de igualdad. En especial, las actuaciones en pro del incremento de la presencia de mujeres en puestos de responsabilidad, como el Programa para la Dirección Mujeres con Alto Potencial, el Programa de Mentoring, que este año celebra su segunda edición, para el impulso del talento femenino y que busca contribuir a un cambio cultural en la empresa que apueste por la igualdad de género, orientando y facilitando la carrera profesional de las trabajadoras de la empresa con potencial.

La jornada desarrollada el día contra la Violencia de Género, ha supuesto uno de los mayores éxitos de movilización interna de los empleados de Aqualia. Este año la compañía desarrolló la página web www.aqualiacontigo.com, donde todos los integrantes fueron invitados a participar en esta iniciativa solidaria y unirse a un gran corazón, símbolo de la campaña.

Además, el Ayuntamiento de Ávila ha reconocido a Aqualia como “Empresa Socialmente comprometida con la Igualdad”. Con este motivo, el 9 de marzo se celebró un emotivo acto, en el que se puso en valor a personas, instituciones y empresas por su trabajo en favor de la igualdad efectiva entre hombres y mujeres.

Aqualia, refuerza su apuesta por la lucha contra la desigualdad participando en foros en el que se debaten los principales retos que ostentan las empresas en la consecución del equilibrio de género. Este es el caso de la participación de Aqualia en la jornada “Hacia el equilibrio de género en la dirección de empresas: oportunidades y retos”, celebrado el 31 de marzo y organizado por la Secretaría de Estado de Servicios Sociales del Ministerio de Sanidad, Servicios Sociales e Igualdad, EEA Grants (Mecanismo Financiero del Espacio Económico Europeo en el que participan Noruega, Islandia y Liechtenstein) y la iniciativa “Más mujeres, mejores empresas”.

Sostenibilidad y sensibilización. Aqualia ha participado y organizado diferentes jornadas en las que ha trasladado su compromiso con la sostenibilidad, con mensajes ligados al carácter público del agua y a que la gestión, pública o privada, debe de ser eficiente y sostenible (social, financiera y medioambientalmente), potenciando a la vez los atributos de cercanía, implicación y profesionalidad. Las jornadas “El agua como motor de empleo y sostenibilidad”, celebradas en Sevilla, Toledo y Chiclana, son ejemplo de este planteamiento. El objetivo fue analizar la situación del sector a través de varias mesas de debate en las que se abordaron temas como los modelos de gestión, el marco legal y laboral del sector, la negociación colectiva y la sostenibilidad social.

En esta línea, además, Aqualia reunió en Santa Eulària des Riu, en Ibiza, a representantes de la empresa, la administración insular y local, expertos y universidad en torno al debate “El agua en las Pitiusas. Todos somos responsables”. Una jornada dedicada a analizar las graves carencias en materia hídrica que sufren las islas -especialmente en verano, cuando la afluencia de visitantes es mayor-. En el evento también se presentaron propuestas para concienciar a vecinos y visitantes, y establecer las medidas necesarias para satisfacer las necesidades de la isla de forma sostenible.

Para Aqualia una gestión eficiente de los recursos naturales, y en especial del agua, es fundamental. Los proyectos de innovación que durante este año se han puesto en valor en Lleida, Jerez o Chiclana -en colaboración con empresas líderes como SEAT o IBM- consolidan la apuesta de la compañía por la optimización energética, que repercute en un importante ahorro de coste además de dotar de mayor autonomía y sostenibilidad a las urbes donde se desarrollan, beneficiando a los ciudadanos que viven en ellas.

Con motivo del 22 de marzo, y desde los ámbitos locales, también se han organizado diferentes iniciativas de sensibilización, en las que Aqualia ha tenido un papel destacado. Entre las principales, figuran: participación en la presentación de la Alianza por la gestión sostenible del agua en Ibiza y Formentera; eventos en ciudades como Vigo, Santander, Dénia (Alicante), Nájera (La Rioja), Molins de Rei (Barcelona), Sant Antoni de Portmany



(Ibiza), entre otras a nivel nacional. También destacaron los diversos actos que tuvieron lugar en las instalaciones de la empresa SmVak (Rep. Checa).

Además, en 2016 se han celebrado más de 100 Jornadas con diferentes colectivos (amas de casa, jubilados, periodistas) y más de 50 visitas de 15.000 escolares. Los visitantes han sido informados de cómo se desarrolla la gestión del ciclo integral del agua en una empresa como Aqualia y han sido formados en el correcto uso del recurso: consumo responsable, uso del inodoro, gestión de los aceites etc. con el objetivo de cuidar el entorno y un claro compromiso medioambiental.

En otro orden de temas, Aqualia tiene como objetivo garantizar un entorno de trabajo seguro y saludable para sus trabajadores y para ello la labor de sensibilización y concienciación es imprescindible. Durante 2016 la empresa ha puesto en marcha los “Paseos de Seguridad”, actuaciones contempladas en el Plan de Mejora de la Cultura Preventiva 2015-2018 de Aqualia, liderado desde el Servicio de Seguridad y Salud, y que tiene como objetivo mejorar el clima preventivo de la organización. Se trata de una iniciativa usualmente aplicada por empresas de primer nivel en gestión preventiva, que tiene como objetivo el hacer visible el compromiso preventivo de la dirección. No se trata de una actuación de control ni inspección, más bien tiene un enfoque estratégico dirigido a la cultura de la seguridad y el liderazgo preventivo.

Sociedad. La tarea y esfuerzo de Aqualia durante 2016 ha consistido en dar un paso más para contribuir al bienestar de la gente que ha confiado en nosotros como su compañía del agua. Lo que se ha materializado en diferentes acciones.

En relación con las medidas sociales que los gestores de los servicios públicos de agua están poniendo en marcha, destaca la celebración, el 28 de enero, la I Jornada “Medidas de Acción Social en el Sector del Agua” en Sevilla. El evento, organizado por la patronal andaluza ASA en colaboración con la Federación Andaluza de Municipios y Provincias (FAMP), congregó a un centenar de representantes de las administraciones públicas, operadores, asociaciones de consumidores y trabajadores sociales. Una de las mesas de coloquio estuvo integrada por operadores de agua donde el servicio de Almería expuso las medidas de acción social que se aplican en el Servicio Municipal de Agua de la capital almeriense. A destacar, entre otras, la contención tarifaria, los más de 500 planes personalizados de pagos al año, la coordinación entre diferentes agentes sociales como el área de Asuntos Sociales del Ayuntamiento, la Agencia de Vivienda y Rehabilitación de Andalucía, u organizaciones como Cáritas y Cruz Roja y asociaciones de vecinos.

Como empresa dedicada a la gestión de un bien público como es el agua, Aqualia tiene una responsabilidad añadida con la sociedad, por ello durante este año ha colaborado con diferentes asociaciones de discapacitados de Segovia, Ibiza y Oviedo, entre otras.

Además, Aqualia ha renovado el convenio con Cáritas Española en virtud del cual se compromete a colaborar en la atención a las personas en situación de vulnerabilidad o exclusión, en asuntos relacionados con el ciclo del agua, a través de los Servicios Sociales Municipales. También a realizar un donativo anual equivalente al importe del servicio de agua de los centros de Cáritas en las ciudades en las que Aqualia presta servicio.

En este sentido, además, Aqualia ha formalizado un convenio con el Concello de Vigo para, en colaboración con los Servicios Sociales, contribuir a evitar los cortes de agua a las familias sin recursos económicos. La iniciativa permite al Servicio Municipal de Aguas, gestionado por Aqualia, reconocer los casos de efectiva incapacidad de pago, y así buscar para ellos la solución más eficaz, y al Ayuntamiento, mantener el compromiso de promover la cohesión y la equidad social.

En su compromiso con la sociedad, también destacan las más de cien colaboraciones culturales, deportivas y



CLASE 8.ª
REGISTRADA EN EL MINISTERIO DE ECONOMÍA Y HACIENDA



OM6224145



medioambientales que reflejan el esfuerzo de la empresa para ser reconocida como agente de cambio e implicación en el territorio, estableciendo relaciones con los ciudadanos para hacer una sociedad más justa.

Publicaciones. Aqualia ha publicado la X edición de su Informe de Responsabilidad Social Corporativa (RSC) que resume los principales hitos económicos, sociales y ambientales desarrollados por la empresa a lo largo de 2015 de una forma muy visual y refleja los aspectos clave de la relación de la compañía con sus públicos de interés: empleados, ciudadanos, medios de comunicación y administraciones públicas, entre otros. Puede consultarse el Informe en la página web de Aqualia (www.aqualia.com).

En 2016, Aqualia ha colaborado en la publicación del libro “La Regulación de los Servicios Urbanos de Agua. Experiencias a analizar desde España”, que analiza la experiencia y el esfuerzo de varios países por regular los servicios urbanos del agua: Ha sido editado en colaboración con la Universidad Politécnica de Valencia (UPV), su ente especializado en la gestión del agua urbana (ITA) y la International Water Association (IWA). El método para regular la relación entre las administraciones públicas, los operadores de los servicios de gestión del agua urbana y los usuarios en la prestación de este servicio en Alemania, Australia, Reino Unido, Portugal y Dinamarca son objeto de análisis en el libro.

OTRA INFORMACIÓN

En cuanto a la exposición de la Sociedad a los riesgos financieros, se detallan en la memoria adjunta en Nota 22.

Tal como se detalla en la Nota 23.2 de la Memoria, la Sociedad ha excedido el periodo medio máximo de pago a proveedores. La Sociedad ha establecido las medidas encaminadas a ajustar dicho periodo máximo como son:

- Revisión de procedimientos internos en relación al proceso de pagos (recepción de facturas y procesos de aprobación interna).
- Optimización de la gestión del fondo de maniobra, acortando los periodos medios de cobro y pago.
- Estudiar y en su caso implementar procesos de facturación electrónica.

En cuanto a las operaciones con acciones propias, la Sociedad no ha realizado compra de acciones propias, ni tiene previsto hacerlo en el futuro.

Con posterioridad a 31 de diciembre de 2016 los posibles hechos que haya habido se describen en la Nota 23.1 de la memoria adjunta.



Las Cuentas Anuales y el Informe de Gestión de la Sociedad FCC Aqualia, S.A., que corresponden al ejercicio cerrado a 31 de Diciembre de 2016, han sido formuladas por los consejeros de la Sociedad, el día 21 de febrero de 2017, y se identifican por ir extendidos en 61 hojas, por ambas caras, de papel timbrado del Estado de la serie 0M números 6224085 al 6224145 ambos inclusive, siendo firmadas, en prueba de conformidad, en la hoja de papel timbrado del Estado de la serie 0M número 6224145.

Vicepresidente

Vocal

D. Félix Parra Mediavilla

D. Isidoro Marbán Fernández

Secretaria

Dña. Cristina López Barranco