

# **FCC Aqualia, S.A.**

Cuentas Anuales del  
ejercicio terminado el  
31 de diciembre de 2018,  
e Informe de Gestión, junto con el  
Informe de Auditoría Independiente

## INFORME DE AUDITORÍA DE CUENTAS ANUALES EMITIDO POR UN AUDITOR INDEPENDIENTE

A los accionistas de FCC Aqualia, S.A.:

---

### Opinión

Hemos auditado las cuentas anuales de FCC Aqualia, S.A. (la Sociedad), que comprenden el balance a 31 de diciembre de 2018, la cuenta de pérdidas y ganancias, el estado de cambios en el patrimonio neto, el estado de flujos de efectivo y la memoria correspondientes al ejercicio terminado en dicha fecha.

En nuestra opinión, las cuentas anuales adjuntas expresan, en todos los aspectos significativos, la imagen fiel del patrimonio y de la situación financiera de la Sociedad a 31 de diciembre de 2018, así como de sus resultados y flujos de efectivo correspondientes al ejercicio terminado en dicha fecha, de conformidad con el marco normativo de información financiera que resulta de aplicación (que se identifica en la nota 2.1 de la memoria) y, en particular, con los principios y criterios contables contenidos en el mismo.

---

### Fundamento de la opinión

Hemos llevado a cabo nuestra auditoría de conformidad con la normativa reguladora de la actividad de auditoría de cuentas vigente en España. Nuestras responsabilidades de acuerdo con dichas normas se describen más adelante en la sección *Responsabilidades del auditor en relación con la auditoría de las cuentas anuales* de nuestro informe.

Somos independientes de la Sociedad de conformidad con los requerimientos de ética, incluidos los de independencia, que son aplicables a nuestra auditoría de las cuentas anuales en España según lo exigido por la normativa reguladora de la actividad de auditoría de cuentas. En este sentido, no hemos prestado servicios distintos a los de la auditoría de cuentas ni han concurrido situaciones o circunstancias que, de acuerdo con lo establecido en la citada normativa reguladora, hayan afectado a la necesaria independencia de modo que se haya visto comprometida.

Consideramos que la evidencia de auditoría que hemos obtenido proporciona una base suficiente y adecuada para nuestra opinión.

---

### Aspectos más relevantes de la auditoría

Los aspectos más relevantes de la auditoría son aquellos que, según nuestro juicio profesional, han sido considerados como los riesgos de incorrección material más significativos en nuestra auditoría de las cuentas anuales del periodo actual. Estos riesgos han sido tratados en el contexto de nuestra auditoría de las cuentas anuales en su conjunto, y en la formación de nuestra opinión sobre éstas, y no expresamos una opinión por separado sobre esos riesgos.

## Reconocimiento de ingresos pendientes de facturar por suministro de agua

### Descripción

Tal y como se describe en la Nota 1 de la memoria adjunta, la Sociedad tiene como una de sus actividades principales la gestión de ciclos integrales de agua reconociendo ingresos por el suministro de agua a sus abonados. La facturación de estos servicios se realiza con las periodicidades establecidas en cada uno de los contratos en los que opera, por lo que el reconocimiento de ingresos requiere de la estimación de consumos de los usuarios para los periodos comprendidos entre la fecha de última lectura de contador que se les realice, y la fecha de cierre contable.

En este sentido, el registro de ingresos pendientes de facturar por el suministro de agua a los abonados, incluyendo la estimación de volúmenes de agua consumidos por los mismos desde la fecha de última lectura del contador, ha sido considerada como un área de atención significativa en nuestra auditoría dado lo relevante del importe de la producción ejecutada pendiente de certificar reconocida como ingresos en relación al total del saldo neto de clientes al 31 de diciembre de 2018, y teniendo en cuenta que, tal y como mencionamos anteriormente, requiere la realización de estimaciones relevantes por parte de la Dirección de la Sociedad.

### Procedimientos aplicados en la auditoría

Nuestros procedimientos de auditoría para abordar este aspecto han incluido, entre otros, la revisión del diseño e implantación de los controles relevantes que mitigan los riesgos asociados al proceso de contabilización de ingresos pendientes de facturar por suministro de agua a abonados así como pruebas de verificación respecto a que los citados controles operan eficazmente (incluyendo los controles de sistemas de información para los que hemos involucrado a nuestros expertos internos en tecnología de sistemas). Adicionalmente, hemos realizado procedimientos sustantivos en bases selectivas para una muestra de contratos que han incluido, entre otros, la evaluación de la razonabilidad de los importes registrados como producción ejecutada y pendiente de certificar respecto a las tendencias de periodos anteriores comparables y la obtención y adecuado entendimiento de los informes de cuantificación de Producción Ejecutada y pendiente de certificación preparados por los Jefes de Servicio encargados de la explotación en los contratos mencionados para evaluar la razonabilidad de las hipótesis y asunciones realizadas por el Grupo.

Las Notas 2.4, 4.10 y 10.1 detallan tanto el criterio de reconocimiento de ingresos pendientes de facturar por estos servicios, como las estimaciones realizadas para su registro, así como los desgloses adicionales relativos a la producción ejecutada pendiente de certificar en los contratos que se contabilizan conforme al criterio mencionado.

---

## Otra información: Informe de gestión

La otra información comprende exclusivamente el informe de gestión del ejercicio 2018, cuya formulación es responsabilidad de los administradores de la Sociedad y no forma parte integrante de las cuentas anuales.

Nuestra opinión de auditoría sobre las cuentas anuales no cubre el informe de gestión. Nuestra responsabilidad sobre la información contenida en el informe de gestión se encuentra definida en la normativa reguladora de la actividad de auditoría de cuentas, que establece dos niveles diferenciados sobre la misma:

- a) Un nivel específico que resulta de aplicación al estado de la información no financiera, que consiste en comprobar únicamente que la citada información se ha facilitado en el informe de gestión o, en su caso, que se ha incorporado en éste la referencia correspondiente al informe separado sobre la información no financiera en la forma prevista en la normativa y, en caso contrario, a informar sobre ello.
- b) Un nivel general aplicable al resto de la información incluida en el informe de gestión, que consiste en evaluar e informar sobre la concordancia de la citada información con las cuentas anuales, a partir del conocimiento de la entidad obtenido en la realización de la auditoría de las citadas cuentas y sin incluir información distinta de la obtenida como evidencia durante la misma, así como evaluar e informar de si el contenido y presentación de esta parte del informe de gestión son conformes a la normativa que resulta de aplicación. Si, basándonos en el trabajo que hemos realizado, concluimos que existen incorrecciones materiales, estamos obligados a informar de ello.

Sobre la base del trabajo realizado, según lo descrito anteriormente, hemos comprobado que el informe de gestión incluye una referencia relativa a que la información mencionada en el apartado a) anterior se presenta en el informe de gestión consolidado del Grupo FCC en el que la Sociedad se integra y que el resto de la información que contiene el informe de gestión concuerda con la de las cuentas anuales del ejercicio 2018 y su contenido y presentación son conformes a la normativa que resulta de aplicación.

---

## Responsabilidad de los administradores en relación con las cuentas anuales

Los administradores son responsables de formular las cuentas anuales adjuntas, de forma que expresen la imagen fiel del patrimonio, de la situación financiera y de los resultados de la Sociedad, de conformidad con el marco normativo de información financiera aplicable a la entidad en España, y del control interno que consideren necesario para permitir la preparación de cuentas anuales libres de incorrección material, debida a fraude o error.

En la preparación de las cuentas anuales, los administradores son responsables de la valoración de la capacidad de la Sociedad para continuar como empresa en funcionamiento, revelando, según corresponda, las cuestiones relacionadas con empresa en funcionamiento y utilizando el principio contable de empresa en funcionamiento excepto si los administradores tienen intención de liquidar la sociedad o de cesar sus operaciones, o bien no exista otra alternativa realista.

---

## **Responsabilidades del auditor en relación con la auditoría de las cuentas anuales**

Nuestros objetivos son obtener una seguridad razonable de que las cuentas anuales en su conjunto están libres de incorrección material, debida a fraude o error, y emitir un informe de auditoría que contiene nuestra opinión.

Seguridad razonable es un alto grado de seguridad pero no garantiza que una auditoría realizada de conformidad con la normativa reguladora de la actividad de auditoría de cuentas vigente en España siempre detecte una incorrección material cuando existe. Las incorrecciones pueden deberse a fraude o error y se consideran materiales si, individualmente o de forma agregada, puede preverse razonablemente que influyan en las decisiones económicas que los usuarios toman basándose en las cuentas anuales.

En el Anexo I de este informe de auditoría se incluye una descripción más detallada de nuestras responsabilidades en relación con la auditoría de las cuentas anuales. Esta descripción que se encuentra en las páginas 5 y 6 siguientes es parte integrante de nuestro informe de auditoría.

DELOITTE, S.L.  
Inscrita en el R.O.A.C. nº S0692

  
Raquel Martínez Armendáriz  
Inscrito en el R.O.A.C. nº 20755

27 de febrero de 2019

## **Anexo I de nuestro informe de auditoría**

Adicionalmente a lo incluido en nuestro informe de auditoría, en este Anexo incluimos nuestras responsabilidades respecto a la auditoría de las cuentas anuales.

---

### **Responsabilidades del auditor en relación con la auditoría de las cuentas anuales**

Como parte de una auditoría de conformidad con la normativa reguladora de la actividad de auditoría de cuentas vigente en España, aplicamos nuestro juicio profesional y mantenemos una actitud de escepticismo profesional durante toda la auditoría. También:

- Identificamos y valoramos los riesgos de incorrección material en las cuentas anuales, debida a fraude o error, diseñamos y aplicamos procedimientos de auditoría para responder a dichos riesgos y obtenemos evidencia de auditoría suficiente y adecuada para proporcionar una base para nuestra opinión. El riesgo de no detectar una incorrección material debida a fraude es más elevado que en el caso de una incorrección material debida a error, ya que el fraude puede implicar colusión, falsificación, omisiones deliberadas, manifestaciones intencionadamente erróneas, o la elusión del control interno.
- Obtenemos conocimiento del control interno relevante para la auditoría con el fin de diseñar procedimientos de auditoría que sean adecuados en función de las circunstancias, y no con la finalidad de expresar una opinión sobre la eficacia del control interno de la entidad.
- Evaluamos si las políticas contables aplicadas son adecuadas y la razonabilidad de las estimaciones contables y la correspondiente información revelada por los administradores.
- Concluimos sobre si es adecuada la utilización, por los administradores, del principio contable de empresa en funcionamiento y, basándonos en la evidencia de auditoría obtenida, concluimos sobre si existe o no una incertidumbre material relacionada con hechos o con condiciones que pueden generar dudas significativas sobre la capacidad de la Sociedad para continuar como empresa en funcionamiento. Si concluimos que existe una incertidumbre material, se requiere que llamemos la atención en nuestro informe de auditoría sobre la correspondiente información revelada en las cuentas anuales o, si dichas revelaciones no son adecuadas, que expresemos una opinión modificada. Nuestras conclusiones se basan en la evidencia de auditoría obtenida hasta la fecha de nuestro informe de auditoría. Sin embargo, los hechos o condiciones futuros pueden ser la causa de que la Sociedad deje de ser una empresa en funcionamiento.
- Evaluamos la presentación global, la estructura y el contenido de las cuentas anuales, incluida la información revelada, y si las cuentas anuales representan las transacciones y hechos subyacentes de un modo que logran expresar la imagen fiel.

Nos comunicamos con los administradores de la entidad en relación con, entre otras cuestiones, el alcance y el momento de realización de la auditoría planificados y los hallazgos significativos de la auditoría, así como cualquier deficiencia significativa del control interno que identificamos en el transcurso de la auditoría.

Entre los riesgos significativos que han sido objeto de comunicación a los administradores de la entidad, determinamos los que han sido de la mayor significatividad en la auditoría de las cuentas anuales del periodo actual y que son, en consecuencia, los riesgos considerados más significativos.

Describimos esos riesgos en nuestro informe de auditoría salvo que las disposiciones legales o reglamentarias prohíban revelar públicamente la cuestión.



**CLASE 8.ª**

2018-01-01



OL4175892

## **FCC Aqualia, S.A.**

### **CUENTAS ANUALES E INFORME DE GESTIÓN CORRESPONDIENTES AL EJERCICIO ANUAL TERMINADO EL 31 DE DICIEMBRE DE 2018**

#### **➤ CUENTAS ANUALES**

- Estados Financieros
  - Balance de Situación
  - Cuenta de Pérdidas y Ganancias
  - Estado de Cambios del Patrimonio Neto
  - Estado de Flujos de Efectivo
- Memoria

#### **➤ INFORME DE GESTIÓN**





FCC Aqualia, S.A.

**BALANCES DE SITUACIÓN AL 31 DE DICIEMBRE DE 2018 Y 2017**  
(Miles de Euros)

ACTIVO	Notas de la Memoria	Ejercicio 2018	Ejercicio 2017	PATRIMONIO NETO Y PASIVO	Notas de la Memoria	Ejercicio 2018	Ejercicio 2017
<b>ACTIVO NO CORRIENTE</b>		<b>1.852.738</b>	<b>1.855.607</b>	<b>PATRIMONIO NETO</b>	<b>Nota 12</b>	<b>481.826</b>	<b>365.879</b>
Immovilizado intangible	Nota 5	542.616	581.960	<b>FONDOS PROPIOS</b>		477.601	360.957
Desarrollo		835	1.770	Capital		145.000	145.000
Concesiones		468.187	498.104	Capital emitido		145.000	145.000
Acuerdos de concesión activación financiera		15.574	15.703	Prima de emisión		79.481	79.481
Fondo de comercio		57.934	66.211	Reservas		136.476	62.470
Otro inmovilizado intangible		86	172	Legal y estatutarias		29.000	29.000
Immovilizado material	Nota 6	27.014	22.914	Otras reservas		107.476	33.470
Terrenos y construcciones		1.484	1.470	Resultado del ejercicio		116.644	74.006
Instalaciones técnicas y otro inmovilizado material		24.794	20.891	Dividendo a cuenta			
Inmovilizado en curso y anticipos		736	553				
Inversiones en emp.grupo y asociadas largo plazo		1.159.340	1.145.941	<b>SUBVENCIONES, DONACIONES Y LEGADOS</b>	<b>Nota 13</b>	<b>4.225</b>	<b>4.922</b>
Instrumentos de patrimonio	Nota 7.1	258.155	170.687	Subvenciones, donaciones y legados recibidos		4.225	4.922
Créditos a empresas	Nota 7.2 y 8	901.185	975.254				
Inversiones financieras a largo plazo	Nota 8	96.297	97.936				
Instrumentos de patrimonio		10	10	<b>PASIVO NO CORRIENTE</b>		<b>1.461.996</b>	<b>1.462.735</b>
Créditos a terceros		77.750	80.585	Provisiones a largo plazo	<b>Nota 14</b>	<b>66.246</b>	<b>64.424</b>
Otros activos financieros	Nota 8.3	18.537	17.341	Obligaciones por prestaciones a largo plazo al personal		28	33
Activos por impuesto diferido	Nota 16	27.471	6.856	Otras provisiones		66.218	64.391
				Deudas a largo plazo	<b>Nota 15</b>	<b>1.383.198</b>	<b>1.380.042</b>
				Obligaciones y otros valores negociables		1.344.204	1.343.121
				Acreedores por arrendamiento financiero		-	5
				Otros pasivos financieros		38.994	36.916
<b>ACTIVO CORRIENTE</b>		<b>585.765</b>	<b>459.550</b>	Deudas con empresas del grupo y asociadas	<b>Nota 15.1</b>	<b>565</b>	<b>565</b>
Existencias		34.554	24.563	Pasivos por impuesto diferido	<b>Nota 16</b>	<b>7.850</b>	<b>13.381</b>
Comerciales		699	913	Periodificaciones a largo plazo	<b>Nota 17</b>	<b>4.137</b>	<b>4.323</b>
Materias primas y otros aprovisionamientos		10.267	9.699				
Anticipos a proveedores		23.588	13.951	<b>PASIVO CORRIENTE</b>		<b>494.681</b>	<b>486.543</b>
Deudores comerciales y otras cuentas a cobrar		105.113	131.437	Provisiones a corto plazo	<b>Nota 14</b>	<b>7.887</b>	<b>7.947</b>
Clientes por ventas y prestaciones de servicios	Nota 10.1	21.492	52.793	- Deudas a corto plazo	<b>Nota 15</b>	<b>21.390</b>	<b>20.184</b>
Clientes, empresas del grupo y asociadas	Nota 10.2	41.612	42.539	Intereses obligaciones, bonos, y otros valores neg.		15.227	15.513
Personal		882	412	Acreedores por arrendamiento financiero		5	32
Deudores varios		15.350	12.953	Otros pasivos financieros		6.158	4.639
Activos por impuesto corriente	Nota 16	2.866	109	Deudas con emp. del grupo y asociadas corrientes	<b>Nota 15.3</b>	<b>129.385</b>	<b>130.272</b>
Otros créditos con las Administraciones Públicas	Nota 16	22.911	22.631	Acreedores comerciales y otras cuentas a pagar		334.296	326.311
Derecho de cobro corriente, acuerdo de concesión		-	-	Proveedores		131.921	128.668
Inversiones en emp. del grupo y asociadas corto plazo	Nota 9	97.884	90.070	Proveedores, empresas del grupo y asociadas	<b>Nota 15.4</b>	<b>19.153</b>	<b>18.038</b>
Créditos a empresas	Nota 9.1	94.659	87.360	Acreedores varios		94.680	93.816
Otros activos financieros	Nota 8.3	3.225	2.710	Personal		2.643	2.506
Inversiones financieras a corto plazo	Nota 9	23.215	30.342	Pasivos por impuesto corriente	<b>Nota 16</b>	<b>1.532</b>	<b>958</b>
Créditos a terceros	Nota 9.2	15.763	17.548	Otras deudas con las Administraciones Públicas	<b>Nota 16</b>	<b>77.561</b>	<b>70.802</b>
Otros activos financieros	Nota 8.3	7.452	12.794	Anticipos de clientes		6.806	11.523
Periodificaciones a corto plazo		1.676	146	Periodificaciones a corto plazo		1.723	1.829
Efectivo y otros activos líquidos equivalentes	Nota 11	323.323	182.992				
Tesorería		323.323	182.992				
<b>TOTAL ACTIVO</b>		<b>2.438.503</b>	<b>2.315.157</b>	<b>TOTAL PATRIMONIO NETO Y PASIVO</b>		<b>2.438.503</b>	<b>2.315.157</b>

Las Notas 1 a 24 descritas en la Memoria adjunta forman parte integrante de las Cuentas Anuales del ejercicio 2018



OL4175893



FCC Aqualia, S.A.

**CUENTA DE PERDIDAS Y GANANCIAS CORRESPONDIENTES A LOS EJERCICIOS  
TERMINADOS A 31 DE DICIEMBRE DE 2018 Y 2017**  
(Miles de Euros)

	Notas de la Memoria	Ejercicio 2018	Ejercicio 2017
<b>OPERACIONES CONTINUADAS</b>			
<b>Importe neto de la cifra de negocios</b>	Nota 19.1	717.852	703.597
Ventas		717.852	703.597
<b>Variación de existencias de productos terminados y en curso de fabricación</b>		(8)	(44)
<b>Trabajos realizados por la empresa para su activo</b>		2.181	3.869
<b>Aprovisionamientos</b>	Nota 19.3	(252.351)	(252.918)
Consumo de mercaderías		(90.182)	(93.820)
Consumo de materias primas y otras materias consumibles		(86.051)	(90.956)
Trabajos realizados por otras empresas		(76.118)	(68.142)
Deterioro de mercaderías, materias primas y otros aprovisionamientos		-	-
<b>Otros ingresos de explotación</b>		28.051	26.392
Ingresos accesorios y otros de gestión corriente		17.061	17.416
Subvenciones de explotación incorporadas al resultado del ejercicio	Nota 13	10.990	8.976
<b>Gastos de personal</b>		(184.787)	(179.575)
Sueldos, salarios y asimilados		(140.004)	(135.851)
Cargas sociales	Nota 19.7	(44.783)	(43.724)
<b>Otros gastos de explotación</b>		(139.110)	(142.023)
Servicios exteriores	Nota 19.4	(127.360)	(130.303)
Tributos		(3.089)	(3.123)
Pérdidas, deterioro y variación de provisiones por operaciones comerciales	Nota 19.11	(4.774)	(555)
Otros gastos de gestión corriente	Nota 19.12	(3.887)	(8.042)
<b>Amortización del inmovilizado</b>	Notas 5 y 6	(58.636)	(59.051)
<b>Imputación de subvenciones de inmovilizado no financiero y otras</b>	Nota 13	1.645	2.398
<b>Excesos de provisiones</b>		2.745	1.426
<b>Deterioro y resultado por enajenaciones del inmovilizado y otros resultados</b>		(151)	(2)
<b>Resultados por enajenaciones y otros resultados</b>		(151)	(2)
<b>RESULTADO DE EXPLOTACION</b>		<b>117.431</b>	<b>104.069</b>
<b>Ingresos financieros</b>		<b>33.137</b>	<b>22.221</b>
De valores negociables y otros instrumentos financieros		33.137	22.221
- En empresas del grupo y asociadas	Nota 19.2	28.587	17.469
- En terceros		4.550	4.752
<b>Gastos financieros</b>	Nota 19.8	(33.287)	(26.867)
Por deudas con empresas del grupo y asociadas	Notas 15 y 19.2	(656)	(6.080)
Por deudas con terceros	Nota 15	(32.038)	(20.059)
Por actualización de provisiones		(593)	(728)
<b>Diferencias de cambio</b>	Nota 19.9	59	(125)
<b>Deterioro y resultado por enajenaciones de instrumentos financieros</b>	Nota 19.10	(9.147)	(1.325)
Deterioros y pérdidas		(9.147)	(1.325)
<b>RESULTADO FINANCIERO</b>		<b>(9.238)</b>	<b>(6.096)</b>
<b>RESULTADO ANTES DE IMPUESTOS</b>		<b>108.193</b>	<b>97.973</b>
<b>Impuesto sobre beneficios</b>	Nota 16	8.451	(23.967)
<b>RESULTADO DEL EJERCICIO PROCEDENTE DE OPERACIONES CONTINUADAS</b>		<b>116.644</b>	<b>74.006</b>
<b>RESULTADO DEL EJERCICIO</b>		<b>116.644</b>	<b>74.006</b>

Las Notas 1 a 24 descritas en la Memoria adjunta forman parte integrante de las Cuentas Anuales del ejercicio 2018



## FCC Aqualia, S.A.

### ESTADO DE CAMBIOS EN EL PATRIMONIO NETO CORRESPONDIENTE A LOS EJERCICIOS TERMINADOS EL 31 DE DICIEMBRE DE 2018 Y 2017

(miles de euros)

#### A) ESTADO DE INGRESOS Y GASTOS RECONOCIDOS CORRESPONDIENTE A LOS EJERCICIOS TERMINADOS A 31 DE DICIEMBRE DE 2018 Y 2017

	Nota de la memoria	2017
<b>A) Resultado de la cuenta de pérdidas y ganancias</b>		<b>74.006</b>
Ingresos y gastos imputados directamente al patrimonio neto		
III. Subvenciones, donaciones y legados recibidos		2.523
V. Efecto impositivo		(627)
<b>B) Total ingresos y gastos imputados directamente en el patrimonio neto</b>		<b>1.896</b>
Transferencias a la cuenta de pérdidas y ganancias		
VIII. Subvenciones, donaciones y legados recibidos	13	(2.398)
IX. Efecto impositivo		600
<b>C) Total transferencias a la cuenta de pérdidas y ganancias</b>		<b>(1.798)</b>
<b>TOTAL DE INGRESOS Y GASTOS RECONOCIDOS (A + B + C)</b>		<b>74.104</b>
		<b>2018</b>
<b>A) Resultado de la cuenta de pérdidas y ganancias</b>		<b>116.644</b>
Ingresos y gastos imputados directamente al patrimonio neto		
III. Subvenciones, donaciones y legados recibidos	13	715
V. Efecto impositivo		(179)
<b>B) Total ingresos y gastos imputados directamente en el patrimonio neto</b>		<b>536</b>
Transferencias a la cuenta de pérdidas y ganancias		
VIII. Subvenciones, donaciones y legados recibidos	13	(1.644)
IX. Efecto impositivo		411
<b>C) Total transferencias a la cuenta de pérdidas y ganancias</b>		<b>(1.233)</b>
<b>TOTAL DE INGRESOS Y GASTOS RECONOCIDOS (A + B + C)</b>		<b>115.947</b>

Las Notas 1 a 24 descritas en la Memoria adjunta forman parte integrante de las Cuentas Anuales del ejercicio 2018



OL4175894



FCC Aqualia, S.A.

**ESTADO DE CAMBIOS EN EL PATRIMONIO NETO CORRESPONDIENTE  
A LOS EJERCICIOS TERMINADOS EL 31 DE DICIEMBRE DE 2018 Y DE 2017**

(MILES DE EUROS)

**B) ESTADO TOTAL DE CAMBIOS EN EL PATRIMONIO NETO CORRESPONDIENTE A LOS EJERCICIOS TERMINADOS EL 31 DE DICIEMBRE DE 2018 Y 2017**

	CAPITAL (Nota 12)	PRIMA DE EMISIÓN (Nota 12)	RESERVAS (Nota 12)	RESULTADO DEL EJERCICIO	DIVIDENDO A CUENTA	TOTAL FONDOS PROPIOS	SUBVENCIONES (Nota 13)	TOTAL
<b>SALDO A 31 DE DICIEMBRE DE 2016</b>	<b>145.000</b>	<b>112.019</b>	<b>425.088</b>	<b>50.085</b>	-	<b>732.192</b>	<b>4.824</b>	<b>737.016</b>
I. Total ingresos y gastos reconocidos	-	-	-	74.006	-	74.006	98	74.104
II. Operaciones con socios o propietarios	-	(32.538)	(412.703)	-	-	(445.241)	-	(445.241)
2. (-) Devolución de prima de emisión	-	(32.538)	-	-	-	(32.538)	-	(32.538)
4. (-) Distribución de dividendos	-	-	(413.502)	-	-	(413.502)	-	(413.502)
6. (+) Incremento patrimonio por combinación de negocios (nota 5)	-	-	799	-	-	799	-	799
III. Otras variaciones del patrimonio neto	-	-	50.085	(50.085)	-	-	-	-
<b>SALDO A 31 DE DICIEMBRE DE 2017</b>	<b>145.000</b>	<b>79.481</b>	<b>62.470</b>	<b>74.006</b>	-	<b>360.957</b>	<b>4.922</b>	<b>365.879</b>
I. Total ingresos y gastos reconocidos	-	-	-	116.644	-	116.644	(697)	115.947
II. Operaciones con socios o propietarios	-	-	-	-	-	-	-	-
III. Otras variaciones del patrimonio neto	-	-	74.006	(74.006)	-	-	-	-
<b>SALDO A 31 DE DICIEMBRE DE 2018</b>	<b>145.000</b>	<b>79.481</b>	<b>136.476</b>	<b>116.644</b>	-	<b>477.601</b>	<b>4.225</b>	<b>481.826</b>

Las Notas 1 a 24 descritas en la Memoria adjunta forman parte integrante de las Cuentas Anuales del ejercicio 2018



## FCC Aqualia, S.A.

### ESTADO DE FLUJOS DE EFECTIVO CORRESPONDIENTES A LOS EJERCICIOS TERMINADOS EL 31 DE DICIEMBRE DE 2018 Y 2017 (MILES DE EUROS)

	Nota de la memoria	2018	2017
<b>A) FLUJOS DE EFECTIVO DE LAS ACTIV. DE LA EXPLOTACION</b>			
<b>1. Resultado del ejercicio antes de impuestos</b>		<b>108.193</b>	<b>97.973</b>
<b>2. Ajustes del resultado</b>		<b>32.598</b>	<b>40.425</b>
a) Amortización del inmovilizado (1)	5 y 6	58.636	59.051
b) Correcciones valorativas por deterioro (1/-)		11.561	1.791
c) Variación de provisiones (1/-)		2.428	4.351
d) Imputación de subvenciones (-)	13	(1.644)	(2.398)
e) Resultados por bajas y enajenaciones del inmovilizado (1/-)		(3.653)	62
f) Resultados por bajas y enajenaciones de instrum. financ (1/-)		(2)	1
g) Ingresos financieros y Dividendos (-)		(67.956)	(49.425)
h) Gastos financieros (1)	19.8	33.287	26.867
i) Diferencias de cambio (1/-)	19.9	(59)	125
j) Variación de valor razonable en instrumentos financieros(1/-)		-	-
k) Otros ingresos y gastos (1/-)		-	-
<b>3. Cambios en el capital corriente</b>		<b>25.651</b>	<b>36.055</b>
a) Existencias, Deudores y otras cuentas a cobrar y activos corrientes (1/-)		18.283	12.728
b) Otros activos corrientes (1/-)		(1.521)	41
c) Acreedores y otras cuentas a pagar (1/-)		7.817	23.623
d) Otros pasivos corrientes (1/-)		1.258	(151)
e) Otros activos y pasivos no corrientes (1/-)		(186)	(186)
<b>4. Otros flujos de efectivo de las actividades de explotación</b>		<b>(3.723)</b>	<b>(11.112)</b>
a) Pagos de intereses (-)		(28.396)	(12.142)
b) Cobros de dividendos (1)		34.298	27.159
c) Cobros de intereses (1)		13.417	7.891
d) Cobros (pagos) por impuesto sobre beneficios (1/-)		(21.041)	(31.645)
e) Otros pagos (cobros) (1/-)		(2.001)	(2.375)
<b>5. Flujos de efectivo de las activ. de explotación (+/-1+/-2+/-3+/-4)</b>		<b>162.719</b>	<b>163.341</b>
<b>B) FLUJOS DE EFECTIVO DE LAS ACTIV. DE INVERSION</b>			
<b>6. Pagos por inversiones (-)</b>		<b>(198.390)</b>	<b>(597.518)</b>
a) Empresas del grupo y asociadas		(148.646)	(534.086)
b) Inmovilizado intangible e Inmovilizado material		(26.173)	(27.251)
c) Otros activos financieros		(23.571)	(36.181)
<b>7. Cobros por desinversiones (+)</b>		<b>179.393</b>	<b>74.561</b>
a) Empresas del grupo y asociadas		143.623	35.682
b) Inmovilizado intangible e Inmovilizado material		3.711	459
c) Otros activos financieros		32.045	38.295
d) Otros activos		14	125
<b>8. Flujos de efectivo de las actividades de inversión (7-6)</b>		<b>(18.997)</b>	<b>(522.957)</b>
<b>C) FLUJOS DE EFECTIVO DE LAS ACTIV. DE FINANCIACION</b>			
<b>9. Cobros y pagos por instrumentos de patrimonio</b>		<b>466</b>	<b>(30.419)</b>
b) Amortización de instrumentos de patrimonio (-)		-	(32.538)
c) Subvenciones, donaciones y legados recibidos (1)		466	2.119
<b>10. Cobros y pagos por instrumentos de pasivo financiero</b>		<b>(3.671)</b>	<b>950.667</b>
a) Emisión		1.024	1.346.208
1. Obligaciones y otros valores negociables (1)		1.082	1.343.121
2. Deudas con entidades de crédito (1)		39	59
3. Deudas con empresas del grupo y asociadas (1)		-	-
3. Otras deudas (1)		(97)	3.028
b) Devolución y amortización de		(4.695)	(395.541)
1) Deudas con entidades de crédito (-)		(70)	(93)
2) Deudas con empresas del grupo y asociadas (-)		(5.912)	(394.921)
3) Otras deudas (-)		1.287	(527)
<b>11. Pagos por dividendos y remun.de otros instrumentos de patrimonio</b>		-	<b>(413.534)</b>
b) Dividendos (-)		-	(413.534)
<b>12. Flujos de efectivo de las actividades de financiación (+/-9+/-10-11)</b>		<b>(3.205)</b>	<b>506.714</b>
<b>D) EFECTO DE LAS VARIACIONES DEL TIPO DE CAMBIO</b>		<b>(187)</b>	<b>(95)</b>
<b>E) AUMENTO NETO DEL EFECTIVO O EQUIVALENTES. (+/-5+/-8+/-12+/-D)</b>		<b>140.330</b>	<b>147.003</b>
Efectivo o equivalentes al comienzo del ejercicio		182.992	35.989
Efectivo o equivalentes al final del ejercicio		323.323	182.992



OL4175895

## NOTA 1. ACTIVIDAD DE LA SOCIEDAD

FCC Aqualia (en adelante la Sociedad o FCC Aqualia) es una Sociedad constituida en España de conformidad con la Ley de Sociedades de Capital. Fue constituida en 1980 bajo la denominación social de Seragua, S.A. En julio de 2002 adoptó la denominación social de Aqualia Gestión Integral del Agua, S.A. y con fecha 2 de abril del 2014 se elevó a público el acuerdo de cambio en la denominación social por la que pasa a denominarse FCC Aqualia, S.A. Su domicilio social se encuentra en Madrid.

Constituye el objeto social de la Sociedad la realización, tanto en España como en cualquier otro país, de las siguientes actividades:

- La prestación y realización de servicios de saneamiento y limpieza de toda índole para el tratamiento, recuperación, eliminación y depuración de residuos sólidos o líquidos, de aguas potables de suministro o de proceso industrial, de aguas residuales urbanas o industriales y de todo tipo de obras y equipos auxiliares que guarden relación con ellos.
- La fabricación, compraventa, montaje, suministro, representación y distribución de maquinaria, vehículos y equipos mecánicos, eléctricos y de todos aquellos aparatos principales o accesorios que sean necesarios para el tratamiento y depuración de los residuos y aguas, así como la realización de toda clase de obras civiles que estén relacionadas con las actividades anteriores, explotando y comercializando patentes, modelos, marcas y licencias.
- La construcción, instalación, explotación, mantenimiento, gestión, reparación, compra, venta y promoción, por cuenta propia o ajena de toda clase de estaciones, plantas y equipos de tratamiento, recuperación o eliminación de residuos, y depuración de aguas y de todas aquellas instalaciones que tengan por objeto el tratamiento de los mismos.
- La compraventa de agua tratada, depurada o potabilizada o de cualquier otra clase.
- La formulación, realización y asesoramiento de toda clase de informes, estudios y proyectos, así como la prestación y ejecución de todo tipo de servicios relacionados con las actividades anteriormente descritas.
- La realización de cualquier tarea de colaboración inherente a la gestión recaudatoria de cualquiera de las Administraciones Públicas, que no implique ejercicio de autoridad ni custodia de fondos públicos, que le fuera adjudicada por tales Administraciones.
- Suministro, conducción y distribución de cualquier tipo de gases combustibles, así como las actividades de regasificación, licuefacción y almacenamiento de los mismos. Realización, ejecución y conservación de todo tipo de obras, infraestructuras e instalaciones que guarden relación con las citadas actividades.
- La ejecución y conservación de todo tipo de obras civiles y de edificación e instalaciones de cualquier clase, tanto públicas como privadas y por cuenta propia y de terceros, incluida la explotación de instalaciones deportivas, piscinas, polideportivos y centros de ocio y recreo, en general.
- La gestión del ciclo integral del agua; captación, transporte, tratamiento y distribución de agua, trabajos técnicos, administrativos e informáticos para la gestión de clientes, lectura de contadores, facturación, servicios de gestión de cobro de recibos, conservación y mantenimiento de redes de agua y alcantarillado, conservación y mantenimiento integral de estaciones depuradoras, detección de fugas en las redes, higienización, desinfección, desinsectación y desratización, en edificios, locales, montes y jardines, alcantarillado, redes de agua y estaciones depuradoras, mantenimiento y reparación de equipos e instalaciones eléctricas y electrónicas, mantenimiento y reparación de equipos e instalaciones de fontanería, conducciones de agua y gas, tratamiento e incineración de residuos, lodos y desechos urbanos y servicios de limpieza en general.
- La realización de cualquier actividad relacionada con el análisis y el control del agua, potable y residual en los laboratorios e instalaciones de la Sociedad.

La Sociedad podrá realizar todas las actividades indicadas, por sí misma o participando en otras sociedades, nacionales o extranjeras, de objeto idéntico o análogo. Dicha participación comprenderá tanto la suscripción, compra o adquisición, por cualquier medio válido en Derecho, de títulos o valores mercantiles que confieran una participación en el capital social o en los beneficios de dichas sociedades, como toda modalidad de asociación entre empresas. Quedan excluidas todas aquellas actividades para cuyo ejercicio la Ley exija requisitos especiales que no queden cumplidos por esta Sociedad.

Durante el ejercicio 2018, Fomento de Construcciones y Construcciones, S.A., hasta la fecha accionista único de FCC Aqualia, S.A., ha realizado la venta del 49% del capital social a la sociedad Global Infracore Spain, S.L.U. perteneciente al fondo de inversión IFM Global Infrastructure Fund, manteniendo el Grupo FCC la mayoría de los derechos de voto en la Junta de Accionistas y en el Consejo de Administración, manteniendo por tanto el control de FCC Aqualia, S.A. Asimismo, el Grupo FCC ha constituido sendas sociedades (FCC TOPCO, S.a.r.l y su filial FCC MIDCO, S.A), habiéndose aportado a esta última un 10% de las acciones mantenidas por el Grupo FCC de FCC Aqualia, S.A. y que se encuentran pignoradas en garantía de ciertas obligaciones asumidas por FCC frente a IFM bajo el acuerdo de socios que tienen firmado estos últimos en relación con su participada FCC Aqualia, S.A., sin que el Grupo FCC estime que existe riesgo de ejercicio sobre las mismas a la fecha de estas cuentas anuales.

a) Las Uniones Temporales de Empresas en las que participa FCC Aqualia realizan su misma actividad y se detallan a continuación:

DENOMINACIÓN	SOCIOS PARTÍCIPES	DOMICILIO FISCAL Y LEGAL	% PARTICIPACIÓN	FONDO OPERATIVO (miles de euros)
UTE Agua Santo Domingo	FCC Aqualia, S.A. - Agua Energía y MSI SL	C/ San Pedro, 3. Nájera (La Rioja)	70%	-
UTE Aguas de Alcalá	FCC Aqualia, S.A. - Canal de Isabel II.	C/ Federico Salmón, 13. Madrid	50%	3
UTE Aguas del Doramás	FCC Aqualia, S.A. - Eicoh Explot. S.L. - E. Maspalomas, S.A.	C/ Bentago Semidán, 2 Gáldar (Gran Canaria)	50%	3
UTE Aigües els Poblets	FCC Aqualia, S.A. - Hidrosal, S.A.	C/ Federico Salmón, 13. Madrid	95%	-
UTE Alcantarillado Alcoy	FCC Aqualia, S.A. - FCC, S.A.	C/Balmes, 36. Barcelona	50%	8
UTE Alcantarillado Burgos	FCC Aqualia, S.A. - FCC, S.A.	C/ Fernando Dancausa S/N. Polígono industrial Gamonal-Villimar. Burgos	40%	-
UTE Alcantarillado Madrid Lote D	FCC Aqualia, S.A.	Camino Hormigueras 131. Madrid	100%	-
UTE Alkhorayef	FCC Aqualia, S.A. - Alkhorayef Water & Power	Al Riyadh C Al Yarmook C. Riyadh. Arabia Saudí.	51%	-
UTE Aqualia Infilco	FCC Aqualia, S.A. - Acciona Agua, S.A.	C/ Rrez. de Arellano, 15 Madrid.	50%	3
UTE Aqualia Inima (Depuración poniente almeriense)	FCC Aqualia, S.A. - Inima, S.A.	C/ Rrez. de Arellano, 15 Madrid	75%	7
UTE Aqualia Riofabar Piloña	FCC Aqualia, S.A.	C/ Muñoz Degrain, 4-6. Oviedo	100%	6
UTE Bombeo Zona Sur	FCC Aqualia, S.A. - FCC, S.A.	Camino Hormigueras 131. Madrid	99%	-
UTE C.H. Talave	FCC Aqualia, S.A. - Soc. Española de Aguas Filtradas, S.A.	C/Balmes, 36. Barcelona	50%	3
UTE Calle Cruz	FCC Aqualia, S.A. - Const. Y O.P. Luis Vazquez e Hijos S.L.	Avda. General Luxán 2. Castuera. (Badajoz)	80%	-
UTE Cangas	FCC Aqualia, S.A. - FCC, S.A.	C/ Cantabria, s/n Vigo (Pontevedra)	99,99%	3
UTE Centro Deportivo Granadilla de Abona	FCC Aqualia, S.A. - FCC, S.A.	C/ Federico Salmón, 13. Madrid	99%	-
UTE Consorcio Louro	FCC Aqualia, S.A. - Civis Global, S.L.	C/Puerto Rico, 18-20 Of.7 Vigo (Pontevedra)	99%	6
UTE Consorcio PTAR Arraiján	FCC Aqualia, S.A. - Aqualia Intech, S.A.	C/ Nicanor Obarrio 50, Edificio Torre Global Bank. Panamá	50%	-
UTE Costa Tropical	FCC Aqualia, S.A. - Acciona Agua, S.A.	C/ Nueva, 4. Motril (Granada)	51%	-
Ute Costa Tropical II	FCC Aqualia, S.A. - Acciona Agua, S.A.	C/ Nueva, 4. Motril (Granada)	51%	-
Ute Costa Tropical III	FCC Aqualia, S.A. - Acciona Agua, S.A.	C/ Nueva, 4. Motril (Granada)	51%	-



0L4175896

DENOMINACIÓN <b>CLASE 8.ª</b>	SOCIOS PARTICIPES	DOMICILIO FISCAL Y LEGAL	% PARTICI- PACIÓN	FONDO OPERATIVO (miles de euros)
UTE Denia	FCC Aqualia, S.A.	C/ José Luis Goyoaga, 36 Erandio (Vizcaya)	100%	6
UTE EDAM Bajo Almazora	FCC Aqualia, S.A. - Aqualia Intech, S.A. - FCC Construcción, S.A. - BEFESA	C/ Ulises, 18. Madrid	10%	1
UTE EDAM Santa Eulalia	FCC Aqualia, S.A. - Aqualia Intech, S.A.	C/ Gral. Ramírez de Madrid, 8. Madrid.	99%	3
UTE EDAR A Guarda	FCC Aqualia, S.A. - Depuración, Mantenimiento e Instalaciones, S.L..	C/ Puerto Rico, 18-20 Of.7 Vigo (Pontevedra)	50%	3
UTE EDAR Albuñol	FCC Aqualia, S.A. - FCC Construcción, S.A.	C/Hilera, 10. Albuñol. Granada.	50%	3
UTE EDAR Cuerva	FCC Aqualia, S.A. - FCC, S.A.	C/ Cardenal Marcelo Spínola, 42 Madrid	95%	6
UTE EDAR La Ranilla	FCC Aqualia, S.A. - Aqualia Intech, S.A.	C/Balmes, 36. Barcelona	75%	9
UTE EDAR Reinosa	FCC Aqualia, S.A. - FCC, S.A.	C/ Federico Salmón, 13. Madrid	99%	-
UTE EDAR San Vicente de la Barquera	FCC Aqualia, S.A. - FCC, S.A.	C/ Federico Salmón, 13. Madrid	99%	-
UTE EDAR Valdepeñas	FCC Aqualia, S.A. - Aqualia Intech, S.A. - FCC Construcción, S.A.	C/ Ulises, 18. Madrid	50%	3
UTE ETAPS Este	FCC Aqualia, S.A. - Iragaz Watín, S.A.	Pº Campo Volantín, 24-5-3 Bilbao	65%	4
UTE Explotación ITAM Tordera	FCC Aqualia, S.A. - Acciona Agua, S.A.	C/ Berlín, 38-48. Barcelona	50%	3
UTE Galindo-Beurko	FCC Construcción, S.A. - Bycam Serv.Edif e Ingfraestr. S.A. - FCC Aqualia, S.A.	C/ Rodríguez Arias 23-3º. Bilbao	10%	1
UTE Gestión Cangas	FCC Aqualia, S.A. - Civis Global, S.L.	C/ Puerto Rico, 18-20-of.7 Vigo (Pontevedra)	70%	4
UTE Groupement Solidaire Jerba	FCC Aqualia, S.A. - Aqualia Intech, S.A. - Inima	C/ Federico Salmón, 13. Madrid	20%	1
UTE Guadiana	FCC Aqualia, S.A. - FCC, S.A.	C/ Cardenal Marcelo Spínola, 42 Madrid	100%	-
UTE HIDC-HIDR-INV. do centr. ACE	FCC Aqualia, S.A. - Lena Ambiente-Gestao de Residuos, S.A.	Urb. Dos Plátanos-lote 2D- loja B Fregueria de Alferrarede - Concelho de Abrantes. Portugal.	50%	-
UTE Ibiza	FCC Aqualia, S.A. - Acciona Agua, S.A.	C/ Berlín, 38-48. Barcelona	50%	2
UTE Idam Janubio	FCC Aqualia, S.A. - Aqualia Intech, S.A.	C/Hermano Pedro, 15. Adeje. (Santa Cruz de Tenerife)	99%	-
UTE IDAM Sant Antoni	FCC Aqualia, S.A. - Acciona Agua, S.A.	C/ Berlín, 38-48. Barcelona	50%	5
UTE IDAM Sant Antoni II	FCC Aqualia, S.A. - Acciona Agua, S.A.	C/ Berlín, 38-48. Barcelona	50%	5
UTE IDAM Santa Eulalia	FCC Aqualia, S.A. - Acciona Agua, S.A.	C/ Nápoles S/N. Santa Eulalia. Islas Baleares.	50%	3
UTE Louro	FCC Aqualia, S.A. - Movex Vial, S.L.	C/ Puerto Rico, 18-20-of.7 Vigo (Pontevedra)	65%	4
UTE Mancomunidad de Órbigo	FCC Aqualia, S.A. - FCC, S.A.	C/ Federico Salmón, 13. Madrid	99%	-
UTE Mérida	FCC Aqualia, S.A. - FCC, S.A.	C/ Federico Salmón, 13. Madrid	100%	-
UTE Nigrán	FCC Aqualia, S.A. - FCC, S.A.	C/ Doctor Esquerdo, 59. Madrid	99%	6
UTE Oviedo	FCC Aqualia, S.A. - Soc. Española de Aguas Filtradas, S.A.	Plaza América, 10. Oviedo	95%	6
UTE OYM Cap Djinet	FCC Aqualia, S.A. - Inima, S.A.	C/ Ulises, 18. Madrid	50%	3



DENOMINACIÓN	SOCIOS PARTÍCIPES	DOMICILIO FISCAL Y LEGAL	% PARTICIPACIÓN	FONDO OPERATIVO (miles de euros)
UTE OYM Mostaganem	FCC Aqualia, S.A. - Inima, S.A.	C/ Gobelás, 35-37. Madrid	50%	3
UTE Periférico Lote 3	FCC Aqualia, S.A. - FCC, S.A.	Camino Hormigueras 131. Madrid	50%	-
UTE Recirculación la Gavia	FCC Aqualia, S.A. - Aqualia Intech, S.A.	Camino Hormigueras 131. Madrid	50%	-
UTE Redes CABB	FCC Aqualia, S.A. - Iragaz Watin, S.A.	Pº Campo Volantín, 24-5-3 Bilbao	65%	4
UTE Redondela	FCC Aqualia, S.A. - FCC, S.A.	C/ Doctor Esquerdo, 59. Madrid	99,99%	6
UTE Reparaciones Lote 9	FCC Aqualia, S.A.	Camino Hormigueras 131. Madrid	100%	-
UTE Saneamiento Canet y L'Almardà	FCC Aqualia, S.A. - Aqualia Intech, S.A. - FCC Construcción, S.A.	Avda. Blasco Ibáñez, 25. Valencia	50%	1
UTE Santomera	FCC Aqualia, S.A. - FCC, S.A.	C/ Doctor Esquerdo, 59. Madrid	40%	2
UTE Sollanoko Ura	FCC Aqualia, S.A. - Iragaz Watin, S.A.	C/ Gregorio de Revilla, 27. Bilbao	50%	3
UTE TSE Riad	FCC Aqualia, S.A. - Alkhorayef Water & Power	Al Riyadh - Assahafah - Al Imam Saud Bin Faisal Road. Riyadh. Arabia Saudi	51%	-
UTE Ussa A	FCC Aqualia, S.A. - Iragaz Watin, S.A.	Pº Campo Volantín, 24-5-3 Bilbao	65%	-
UTE Ussa A 17	FCC Aqualia, S.A. - Iragaz Watin, S.A.	Pº Campo Volantín, 24-5-3 Bilbao	65%	4
UTE Vigo	FCC Aqualia, S.A. - FCC, S.A.	C/ Federico Salmón, 13. Madrid	99,99%	28.978
UTE Vigo Piscinas	FCC Aqualia, S.A. - Idonea Cys, S.L.	C/ Puerto Rico, 18-20-of.7 Vigo (Pontevedra)	50%	3

Durante el ejercicio 2018, las siguientes UTEs han variado de porcentaje en virtud de determinados acuerdos de modificación de participación. El efecto del cambio se representa en la columna "Transmisión de participación de UTEs" de los cuadros de la memoria.

UTE	Porcentaje a 31 12 2017	Porcentaje a 31 12 2018
EDAR La Ranilla	50 %	75 %
Vigo	99 %	99,99 %
Guadiana	80 %	100 %
Redondela	99 %	99,99 %
Mérida	99 %	100 %
Cangas	50%	99,99%

b) La Sociedad también participa en Agrupaciones de Interés Económico (A.I.E.), cuyos detalles de participación referimos a continuación:

- A.I.E. ITAM Delta de la Tordera. Su objeto consiste en la construcción y explotación de una planta desaladora en Gerona. Sus datos más relevantes son:  
Domicilio: Travesía de Gracia, 58. Barcelona.  
Partícipes: FCC Aqualia, S.A. 49,9 %  
FCC Construcción, S.A. 0,1%  
Aqualia Intech, S.A. 0,1%  
Acciona Agua, S.A. 49,9 %
- A.I.E. Gestión de Servicios Hidráulicos de Ciudad Real. Participa en el capital social de la empresa que realiza el suministro de agua potable a varios municipios de la provincia de Ciudad Real. Sus datos más relevantes son:  
Domicilio: C/ Ramirez de Arellano, 15. Madrid.  
Partícipes: FCC Aqualia, S.A. 75,00 %  
Acciona Agua, S.A. 25,00 %



OL4175897

- A.I.E. Costa Tropical de Granada. Tiene como actividad principal la construcción y explotación de instalaciones de tratamiento y depuración de agua potable, así como el abastecimiento de la misma a los municipios que forman la Mancomunidad de la Costa tropical de Granada.  
Domicilio: Plaza de la Aurora, s/n. Motril (Granada).  
Participes: FCC Aqualia, S.A. 51,00 %  
Acciona Agua, S.A. 49,00 %
  - A.I.E. SOREA - Aqualia (antes A.I.E. Aquagest Medioambiente, S.A. – Aqualia). Tiene como actividad la participación en el accionariado de la Empresa mixta de la Costa Brava, S.A.  
Domicilio: Condado de Jaruco, s/n. Lloret de Mar (Gerona)  
Participes: Aquagest Medioambiente, S.A. 62,50 %  
FCC Aqualia, S.A. 37,50 %
  - A.I.E. Costa Brava Abastament Aqualia – Sorea. Constituida el 14 de octubre de 2009, participa en el capital social de una empresa que se ocupa de la gestión de servicios de agua en alta en el ámbito territorial del Consorcio de la Costa Brava.  
Domicilio: C/ Sector Carlit, s/n. Castelló d'Empuries (Gerona)  
Participes: FCC Aqualia, S.A. 50,00 %  
Sorea, S.A. 50,00 %
- c) Igualmente, FCC Aqualia participa en empresas con objeto social y actividades similares a los suyos. El detalle de las empresas del grupo y asociadas se presenta en la Nota 7

La Sociedad formula voluntariamente cuentas anuales e informe de gestión consolidados como dominante del conjunto de entidades dependientes que se detallan en la presente Memoria de acuerdo con lo establecido en el artículo 42.6 del Código de Comercio. Lo hace a pesar de estar dispensada de la obligación de hacerlo de acuerdo con la legislación aplicable, artículos 43 del Código de Comercio y 7 de las Normas de Formulación de las Cuentas Anuales Consolidadas del Real Decreto 1159/2010 de 17 de septiembre, por ser dependiente del Grupo FCC cuya sociedad dominante es Fomento de Construcciones y Contratas, S.A. con domicilio social en c/ Balmes, 36, Barcelona 08007, España y cuyas acciones están admitidas a negociación oficial en las cuatro bolsas españolas (Madrid, Barcelona, Bilbao y Valencia). Las cuentas anuales e informe de gestión consolidado de Fomento de Construcciones y Contratas, S.A. se depositan en el Registro Mercantil de Barcelona.

Las cuentas anuales consolidadas de la Sociedad han sido elaboradas con arreglo a las Normas Internacionales de Información Financiera (NIIF-UE) establecidas por el Reglamento (CE) nº 1606/2002 del Parlamento Europeo y del Consejo de 19 de julio de 2002, así como por todas las disposiciones e interpretaciones que lo desarrollan. Las cuentas anuales consolidadas de la Sociedad correspondientes al ejercicio 2018 han sido formuladas por los Administradores y se someterán igualmente a la aprobación por la Junta General de Accionistas, estimándose que serán aprobadas sin modificación alguna.

Las cuentas anuales consolidadas de la Sociedad preparadas conforme a las Normas Internacionales de Información Financiera (NIIF) adoptadas por la Unión Europea presentan un volumen de activos de 2.973.893 miles de euros (2.907.621 miles de euros a 31 de diciembre de 2017) y un Patrimonio neto atribuible a los accionistas de la Sociedad de 498.807 miles de euros (430.515 miles de euros a 31 de diciembre de 2017). Asimismo, las ventas consolidadas y el resultado atribuible ascienden, respectivamente, a 1.106.112 y 127.033 miles de euros (1.035.210 y 92.133 miles de euros a 31 de diciembre de 2017).

## **NOTA 2. BASES DE PRESENTACIÓN DE LAS CUENTAS ANUALES**

### **2.1. Marco Normativo de información financiera aplicable a la Sociedad.**

Estas cuentas anuales se han formulado por los Administradores de acuerdo con el marco normativo de información financiera aplicable a la Sociedad, que es el establecido en:

- El Código de Comercio y la restante legislación mercantil.
- El Plan General de Contabilidad aprobado por el Real Decreto 1514/ 2007 y modificado por el Real Decreto 602/2016 y sus adaptaciones sectoriales y en particular la adaptación sectorial del plan general de contabilidad a las empresas concesionarias de infraestructura pública aprobadas por la orden EHA/3362/2010.
- Las normas de obligado cumplimiento aprobadas por el Instituto de Contabilidad y Auditoría de Cuentas en desarrollo del Plan General de Contabilidad y sus normas complementarias.
- El resto de la normativa contable española que resulte de aplicación.

### **2.2. Imagen fiel.**

Las cuentas anuales han sido obtenidas de los registros contables de la Sociedad y se presentan de acuerdo con el marco normativo de información financiera que le resulta de aplicación y en particular, los principios y criterios contables en él contenidos, de forma que muestran la imagen fiel del patrimonio, de la situación financiera, de los resultados de la Sociedad y de los flujos de efectivo habidos durante el correspondiente ejercicio.

Estas cuentas anuales, que han sido formuladas por los Administradores de la Sociedad, se someterán a la aprobación por la Junta General Ordinaria de Accionistas, estimándose que serán aprobadas sin modificación alguna. Por su parte, las cuentas anuales del ejercicio 2017 fueron aprobadas por la Junta General de Accionistas celebrada el 16 de abril de 2018.

Los balances de situación, cuentas de pérdidas y ganancias y estados de flujos de efectivo de las uniones temporales de empresas en las que participa la Sociedad han sido incorporados mediante integración proporcional en función del porcentaje de participación en cada una de ellas.

La integración de las uniones temporales de empresas se ha realizado una vez efectuada la homogeneización temporal y valorativa, las conciliaciones y reclasificaciones necesarias, así como las oportunas eliminaciones tanto de los saldos activos y pasivos, como de los ingresos y gastos recíprocos. En las notas de esta memoria se han desglosado los importes correspondientes a las mismas cuando éstos son significativos.

Además, la Sociedad integra en sus cuentas anuales el resultado de las Agrupaciones de Interés Económico en las que participa, bajo la subcuenta “Ingresos por participaciones en capital” bajo el epígrafe “Importe neto de la cifra de negocios” de la cuenta de Pérdidas y Ganancias adjunta (Véase nota 19.1).

### **2.3. Principios contables no obligatorios aplicados**

No se han aplicado principios contables no obligatorios. Adicionalmente, los Administradores han formulado estas cuentas anuales teniendo en consideración la totalidad de los principios y normas contables de aplicación obligatoria que tienen un efecto significativo en dichas cuentas anuales, es decir, no existe ningún principio contable que siendo obligatorio haya dejado de aplicarse.



OL4175898

#### 2.4. Aspectos críticos de valoración

En la elaboración de las cuentas anuales adjuntas se han utilizado estimaciones realizadas por los Administradores de la Sociedad, de acuerdo a la experiencia histórica y otros factores que se consideran razonables de acuerdo con las circunstancias actuales y que constituyen la base para valorar algunos de los activos, pasivos, ingresos, gastos y compromisos que figuran registrados en ellas. La Sociedad revisa sus estimaciones de forma continuada. Básicamente estas estimaciones se refieren a:

- La evaluación de posibles pérdidas por deterioro de determinados activos (véanse Notas 5, 6, 7, 8 y 9).
- La vida útil de los activos materiales e intangibles (véanse Notas 5 y 6).
- El cálculo de ciertas provisiones (véase Nota 14).
- El reconocimiento y recuperabilidad de activos por impuesto diferido (véase Nota 16).
- La estimación del riesgo de tipo de cambio, tipos de interés, solvencia y liquidez (véase Nota 23).
- Los resultados fiscales de la Sociedad que se declararán ante las autoridades tributarán en el futuro y que han servido de base para el registro de los distintos saldos relacionados con el IS en las presentes cuentas anuales (véase Nota 16).
- El grado de avance de las actividades de construcción (véase Nota 4.10).
- Estimación de consumo de metros cúbicos suministrados a los abonados entre las fechas de última lectura de contador y la fecha de cierre contable (véase Nota 4.10)
- El valor razonable de determinados activos financieros incluidos empresas del grupo (véase Nota 4.5.1)

A pesar de que estas estimaciones se han realizado sobre la base de la mejor información disponible al cierre del ejercicio 2018, es posible que los acontecimientos que puedan tener lugar en el futuro obliguen a modificarlas en los próximos ejercicios, lo que se realizaría, en su caso, de forma prospectiva.

#### 2.5. Comparación de la información

Las cuentas anuales presentan a efectos comparativos, con cada una de las partidas del balance de situación, de la cuenta de pérdidas y ganancias, del estado de cambios en el patrimonio neto, del estado de flujos de efectivo y de la memoria, además de las cifras del ejercicio 2018, las correspondientes al ejercicio anterior, que formaban parte de las cuentas anuales del ejercicio 2017.

La aplicación de los criterios contables en los ejercicios 2018 y 2017 ha sido uniforme, no existiendo, por tanto, operaciones o transacciones que se hayan registrado siguiendo principios contables diferentes que pudieran originar discrepancias en la interpretación de las cifras comparativas de ambos periodos.

#### 2.6. Agrupación de partidas

Determinadas partidas del balance de situación, de la cuenta de pérdidas y ganancias, del estado de cambios en el patrimonio neto y del estado de flujos de efectivo se presentan de forma agrupada para facilitar su comprensión, si bien, en la medida en que sea significativa, se ha incluido la información desagregada en las correspondientes notas de la memoria.

#### 2.7. Corrección de errores

Durante el ejercicio 2018 no se han producido cambios significativos de criterios y políticas contables respecto a los criterios aplicados en el ejercicio 2017.

En la elaboración de estas cuentas anuales no se ha detectado ningún error significativo que haya

supuesto la reexpresión de los importes incluidos del ejercicio 2017.

### **NOTA 3. DISTRIBUCIÓN DE RESULTADOS**

La propuesta de distribución de resultados del ejercicio 2018 que se someterá a la aprobación de la Junta General de Accionistas es la siguiente:

<b>PROPUESTA DE DISTRIBUCIÓN DE RESULTADO</b> <i>( Importes en miles de euros )</i>	
<b>Beneficio del ejercicio</b>	<b>116.644</b>
<b>Distribución:</b>	
<b>A Reservas voluntarias</b>	<b>116.644</b>

### **NOTA 4. NORMAS DE REGISTRO Y VALORACIÓN**

Las principales normas de registro y valoración utilizadas por la Sociedad en la elaboración de las cuentas anuales del ejercicio 2018, de acuerdo con los principios y normas contables recogidos en el Código de Comercio, que se desarrollan en el Plan General de Contabilidad, así como el resto de la legislación mercantil vigente a la fecha de cierre de las presentes cuentas anuales, han sido las siguientes:

#### **4.1. Inmovilizado intangible**

Como norma general, el inmovilizado intangible se valora inicialmente por su precio de adquisición o coste de producción. Posteriormente se valora a su coste minorado por la correspondiente amortización acumulada y, en su caso, por las pérdidas por deterioro que haya experimentado.

##### **a) Activos intangibles por acuerdos de concesión.**

Los contratos de concesión suponen acuerdos entre una entidad pública concedente y la Sociedad para proporcionar servicios públicos de distribución de agua potable, construcción y explotación de infraestructuras hidráulicas y otros. Los ingresos derivados de la prestación del servicio pueden percibirse directamente de los usuarios o en ocasiones a través de la propia entidad concedente, quien regula los precios por la prestación del servicio.

El derecho concesional supone generalmente el monopolio de la explotación del servicio concedido por un periodo de tiempo determinado, después del cual, la infraestructura afecta a la concesión necesaria para el desarrollo del servicio revierte a la entidad concedente, generalmente sin contraprestación. Es característica necesaria que el contrato concesional contemple la gestión u operación de la citada infraestructura. Asimismo, es característica común, la existencia de obligaciones de adquisición o construcción, de todos aquellos elementos que sean necesarios para la prestación del servicio concesional a lo largo de la vida del contrato.

Los mencionados contratos de concesión se registran por lo dispuesto en la Orden EHA/3362/2010 de 23 de diciembre por la que se aprueban las normas de adaptación del plan general de contabilidad a las empresas concesionarias de infraestructuras públicas.

La Sociedad registra como “Activos intangibles por acuerdos de concesión” el conjunto de infraestructuras construidas, mejoradas o adquiridas por la Sociedad en su condición de empresa concesionaria para prestar un servicio público vinculado a un contrato de concesión. El reconocimiento de un Activo intangible se produce en aquellos casos, acorde a la norma mencionada, en que la Sociedad tiene derecho a cobrar unas tarifas a los usuarios del servicio público, en función de la utilización que hagan de dicho servicio, asumiendo, por tanto, el concesionario el riesgo de demanda. El hecho de que la entidad concedente controle



OL4175899

el uso físico que se debe dar a la infraestructura, el modo de prestar el servicio y el precio del mismo determina que dicha infraestructura sea registrada como un inmovilizado intangible, y no como un inmovilizado tangible.

CLASE 18.<sup>a</sup>

Su valoración inicial se realiza por el valor razonable del servicio prestado, equivalente al coste de adquisición o producción más el margen de construcción de la infraestructura, recuperándose dicho valor durante la vida del contrato mediante el derecho a cobrar a los usuarios del servicio las correspondientes tarifas en función del grado de utilización del mismo.

También se registrarán como mayor valor del activo al inicio de la concesión, las provisiones por desmantelamiento, retiro o rehabilitación, así como las actuaciones de mejora o ampliación de capacidad cuyos ingresos están previstos en el contrato inicial y se imputarán a resultados durante la vida del contrato tanto la amortización de dichos activos como la actualización financiera de las citadas provisiones. Por otra parte, las provisiones para atender las actuaciones de reposición y reparación de las infraestructuras se dotarán sistemáticamente en resultados conforme se incurra en la obligación.

En aquellos elementos de este epígrafe que requieren periodos de construcción superiores al año, la Sociedad realiza la activación de gastos financieros que se hayan devengado antes de la puesta en condiciones de funcionamiento del bien y que hayan sido girados por el proveedor o correspondan a préstamos u otro tipo de financiación ajena, específica o genérica, directamente atribuible a la adquisición o fabricación del mismo.

Adicionalmente, la Sociedad registra como concesiones administrativas las cantidades aportadas de acuerdo con los pliegos de condiciones y comprometidas a la firma de los contratos de concesión, así como otros costes incurridos en la obtención de las concesiones de los servicios de abastecimiento y saneamiento de agua.

Su amortización se realiza a lo largo del plazo concesional de forma lineal, no existiendo diferencias significativas entre el importe calculado de este modo y el que se obtendría en función de los metros cúbicos de agua producidos en los contratos que opera la Sociedad.

Al cierre del ejercicio se han ajustado los indicios de pérdida de valor identificados en determinado Activos intangibles incluidos en este epígrafe, estimando los Administradores que para el resto de activos de la Sociedad el valor recuperable de los activos es mayor que su valor en libros.

A partir de la puesta en servicio, los gastos financieros del ejercicio se imputan a resultados proporcionalmente a los ingresos previstos en el Plan Económico Financiero de la Sociedad.

En relación con los ingresos previstos se determina la proporción que representan para cada ejercicio los ingresos respecto del total. Dicha proporción se aplica al total de gastos financieros previstos durante el periodo concesional para determinar el importe de los mismos a imputar en cada ejercicio económico como gasto financiero del ejercicio. En caso de que los ingresos reales de dicho ejercicio superen los previstos, la proporción se calculará entre el ingreso real y el citado total de los ingresos previstos.

La diferencia entre los gastos financieros totales correspondientes al ejercicio y los gastos financieros imputados a la cuenta de resultados se activan como gastos financieros diferidos.

#### b) Fondo de comercio.

En esta rúbrica, la Sociedad recoge el fondo de comercio surgido en el ejercicio 2002 por la fusión por absorción que la Sociedad realizó con varias de sus filiales.

Con posterioridad a su reconocimiento inicial, el fondo de comercio se valora por su precio de adquisición menos la amortización acumulada y, en su caso, el importe acumulado de las correcciones valorativas por deterioro reconocidas, conforme al criterio mencionado en la nota 4.3. De acuerdo con la normativa

aplicable la vida útil del fondo de comercio se ha establecido en 10 años y su amortización es lineal.

Además, se comprueba su deterioro de valor con una periodicidad anual o menor, si existieran indicios de una potencial pérdida de valor del activo. A estos efectos, el fondo de comercio resultante de la combinación de negocios comentada con anterioridad se asigna a la Sociedad en su conjunto como Unidad generadora de efectivo, la cual es la que se espera se vaya a beneficiar de las sinergias de la combinación.

Hasta el ejercicio finalizado el 31 de diciembre de 2015, y conforme a la Ley de Sociedades de Capital vigente en ese momento, en la aplicación del resultado de cada ejercicio, la Sociedad debía dotar una reserva indisponible equivalente al fondo de comercio que figuraba en el activo del balance de situación, destinándose a tal efecto una cifra del beneficio que representaba, al menos, un cinco por ciento del importe del citado fondo de comercio. Si no existía beneficio, o éste era insuficiente, se empleaban reservas de libre disposición.

De acuerdo con las modificaciones introducidas en la Ley de Sociedades de Capital por la Ley 22/2015, de 20 de julio, de Auditoría de Cuentas, a partir de los ejercicios iniciados el 1 de enero de 2016 la Sociedad interrumpirá las contribuciones a esta reserva por el fondo de comercio, y su importe debe ser reclasificado a reservas voluntarias y será disponible a partir de este ejercicio en el importe que supere el fondo de comercio contabilizado en el activo del balance. Ni en 2017 ni en 2018, se ha reclasificado importe alguno a Reservas voluntarias.

#### c) Aplicaciones informáticas.

Dentro de aplicaciones informáticas se incluyen los costes incurridos en la adquisición de programas de ordenador, los cuales se amortizan en un periodo máximo de cinco años. Los costes de mantenimiento se registran en la cuenta de pérdidas y ganancias del ejercicio en que se incurren.

#### d) Gastos de investigación y desarrollo.

Su valoración inicial se realiza al precio de adquisición o coste de producción cuando la Sociedad haya procedido a realizar trabajos de investigación y desarrollo. Se registran por proyectos de forma individualizada y su activación sólo se produce cuando existen motivos fundados de éxito técnico y rentabilidad económica del proyecto.

Su amortización se realiza de forma lineal durante la vida útil del proyecto y en cualquier caso en un plazo máximo de 5 años.

### **4.2. Inmovilizado material**

El inmovilizado material se valora inicialmente a su precio de adquisición o coste de producción cuando la Sociedad haya procedido a realizar trabajos para su propio inmovilizado, y posteriormente se minora por la correspondiente amortización acumulada y las pérdidas por deterioro, si las hubiera, conforme al criterio mencionado en la nota 4.3. Al cierre del ejercicio no se han identificado indicios de pérdida de valor en ninguno de los bienes del inmovilizado material de la Sociedad, estimando los Administradores de la Sociedad que el valor recuperable de los activos es mayor a su valor en libros, por lo que no se ha registrado pérdida alguna por deterioro de valor.

Los gastos de conservación y mantenimiento de los diferentes elementos que componen el inmovilizado material se imputan a la cuenta de pérdidas y ganancias en el ejercicio en que se incurren. Por el contrario, los importes invertidos en mejoras que contribuyen a aumentar la capacidad o eficiencia o a alargar la vida útil de dichos bienes se registran como mayor coste de los mismos.

Para aquellos inmovilizados que necesitan un periodo de tiempo superior a un año para estar en condiciones de uso, los costes capitalizados incluyen los gastos financieros que se hayan devengado antes de la puesta en condiciones de funcionamiento del bien y que hayan sido girados por el proveedor o correspondan a



0L4175900

préstamos u otro tipo de financiación ajena, específica o genérica, directamente atribuible a la adquisición o fabricación del mismo.

#### **CLASE 8.ª**

Los trabajos que la Sociedad realiza para su propio inmovilizado se registran a coste acumulado que resulta de añadir a los costes externos los costes internos, determinados en función de los consumos propios de materiales, a la mano de obra directa incurrida y los gastos generales de fabricación calculados según tasas de absorción similares a las aplicadas a efectos de valoración de existencias.

La Sociedad amortiza su inmovilizado material siguiendo el método lineal, aplicando porcentajes de amortización anual calculados en función de los años de vida útil estimada de los respectivos bienes, según el detalle siguiente:

<b>AÑOS DE VIDA ÚTIL ESTIMADA</b>	
Construcciones	33 – 50
Instalaciones técnicas y maquinaria	10 – 25
Otras instalaciones, utillaje y mobiliario	7 – 10
Otro inmovilizado material	4 – 6

#### **4.3. Deterioro de valor de activos no financieros**

La Sociedad sigue el criterio de evaluar la existencia de indicios que pudieran poner de manifiesto el potencial deterioro de valor de los activos no financieros sujetos a amortización o depreciación, al objeto de comprobar si el valor contable de los mencionados activos excede de su valor recuperable, entendido como el mayor entre el valor razonable, menos costes de venta y su valor en uso.

Las pérdidas por deterioro se reconocen en la cuenta de pérdidas y ganancias en “Deterioro y resultado por enajenaciones del inmovilizado”.

Para determinar el valor recuperable de los activos sometidos a test de deterioro se ha estimado el valor actual de los flujos netos de caja originados por las Unidades Generadoras de Efectivo (UGE) a los que se asocian los mismos, exceptuando aquellos flujos relacionados con pagos o cobros de operaciones de financiación y los pagos por impuesto sobre beneficios, así como aquellos que deriven de mejoras o reformas futuras previstas para los activos de las citadas unidades generadoras de efectivo. Para actualizar los flujos de efectivo se ha utilizado una tasa de descuento antes de impuestos que incluye las evaluaciones actuales del mercado sobre el valor temporal del dinero y los riesgos específicos de cada unidad generadora de efectivo.

Los flujos de caja estimados se han obtenido de las proyecciones realizadas por la Dirección de cada una de las UGE que, en general, utilizan periodos de cinco años, excepto cuando las características del negocio aconsejan periodos superiores. En este sentido, para el cálculo del valor recuperable de los activos concesionales del Grupo se consideran los periodos concesionales restantes de las concesiones y únicamente en el caso de que el Grupo disponga de compromisos contractuales de compensación cuya materialización sea probable, prorrogas adicionales. Asimismo, se incluyen tasas de crecimiento apoyadas en los diferentes planes de negocio aprobados cuya revisión se realiza periódicamente, considerándose tasas de crecimiento cero para aquellos periodos que se sitúan más allá de los ejercicios proyectados en los citados planes. Adicionalmente, hay que indicar que se realizan análisis de sensibilidad en relación con los crecimientos de ingresos, márgenes de explotación y tasas de descuento, con el fin de prever el impacto de futuros cambios en estas variables.

La Sociedad evalúa en cada fecha de cierre, si existe algún indicio de que la pérdida por deterioro de valor reconocida en ejercicios anteriores ya no existe o pudiera haber disminuido. Las pérdidas por deterioro de valor correspondientes al fondo de comercio no son reversibles. Las pérdidas por deterioro de valor para el resto de activos sólo se revierten si se hubiese producido un cambio en las estimaciones utilizadas para determinar el valor recuperable del activo.



La reversión de la pérdida por deterioro de valor se registra con abono a la cuenta de pérdidas y ganancias. No obstante, la reversión de la pérdida no puede aumentar el valor contable del activo por encima del valor contable que hubiera tenido, neto de amortizaciones, si no se hubiera registrado el deterioro.

Una vez reconocida la corrección valorativa por deterioro o su reversión, se ajustan las amortizaciones de los ejercicios siguientes considerando el nuevo valor contable.

No obstante lo anterior, si de las circunstancias específicas de los activos se pone de manifiesto una pérdida de carácter irreversible, ésta se reconoce directamente en pérdidas procedentes del inmovilizado de la cuenta de pérdidas y ganancias.

#### **4.4. Arrendamientos**

Los arrendamientos se clasifican como arrendamientos financieros siempre que de las condiciones de los mismos se deduzca que se transfieren al arrendatario sustancialmente los riesgos y beneficios inherentes a la propiedad del activo objeto del contrato. A 31 de diciembre de 2018, la Sociedad tiene firmado un contrato de este tipo, y los Administradores no estiman que su impacto sea significativo en los estados financieros adjuntos de la Sociedad.

##### **Arrendamiento operativo**

Los gastos derivados de los acuerdos de arrendamiento operativo se cargan a la cuenta de pérdidas y ganancias en el ejercicio en que se devengan.

Cualquier cobro o pago que pudiera realizarse al contratar un arrendamiento operativo, se tratará como un cobro o pago anticipado que se imputará a resultados a lo largo del periodo del arrendamiento, a medida que se cedan o reciban los beneficios del activo arrendado.

#### **4.5. Instrumentos financieros**

Los instrumentos financieros se clasifican en el momento de su reconocimiento inicial como un activo financiero, un pasivo financiero o un instrumento de patrimonio de conformidad con el fondo económico del acuerdo contractual y con las definiciones de activo financiero, pasivo financiero o de instrumento de patrimonio.

##### **4.5.1 Activos financieros**

##### **Clasificación**

Los activos financieros que posee la Sociedad se clasifican en las siguientes categorías:

- Préstamos y partidas a cobrar: activos financieros originados en la venta de bienes o en la prestación de servicios por operaciones de tráfico de la Sociedad, o los que no teniendo un origen comercial, no son instrumentos de patrimonio ni derivados y cuyos cobros son de cuantía fija o determinable y no se negocian en un mercado activo.
- Inversiones en el patrimonio de empresas del Grupo, asociadas y multigrupo: se consideran empresas del grupo aquellas vinculadas con la Sociedad por una relación de control, y empresas asociadas aquellas sobre las que la Sociedad ejerce una influencia significativa. Adicionalmente, dentro de la categoría de multigrupo se incluye a aquellas sociedades sobre las, en virtud de un acuerdo, se ejerce un control conjunto con uno o más socios.



OL4175901

- Activos financieros mantenidos para negociar: Son aquellos adquiridos con el objetivo de enajenación en el corto plazo o aquellos que forman parte de una cartera de la que existen evidencias de actuaciones recientes con dicho objetivo.

#### Valoración inicial

Los activos financieros se registran inicialmente al valor razonable de la contraprestación entregada más los costes de la transacción que sean directamente atribuibles.

Desde el 1 de enero de 2010, en el caso de inversiones en el patrimonio de empresas del grupo que otorgan control sobre la sociedad dependiente, los honorarios abonados a asesores legales u otros profesionales relacionados con la adquisición de la inversión se imputan directamente a la cuenta de pérdidas y ganancias.

En los contratos de concesión, la contraprestación recibida por la Sociedad dará lugar al reconocimiento de un activo financiero, cuando tenga un derecho incondicional al cobro de una cantidad determinada a cambio de los servicios que presta, es decir, cuando la Sociedad no asume el riesgo de demanda y por tanto, sus ingresos no dependan de la utilización que hagan los usuarios del servicio público.

#### Valoración posterior

- Los préstamos, partidas a cobrar e inversiones mantenidas hasta el vencimiento se valoran por su coste amortizado.
- Las inversiones en empresas del Grupo, asociadas y multigrupo se valoran por su coste, minorado, en su caso, por el importe acumulado de las correcciones valorativas por deterioro. Dichas correcciones se calculan como la diferencia entre su valor en libros y el importe recuperable, entendido éste como el mayor importe entre su valor razonable menos los costes de venta y el valor actual de los flujos de efectivo futuros derivados de la inversión. Salvo mejor evidencia del importe recuperable, se toma en consideración el patrimonio neto de la entidad participada, corregido por las plusvalías tácitas existentes en la fecha de la valoración, incluyendo el fondo de comercio, si lo hubiera.
- Los activos financieros mantenidos para negociar se valoran a su valor razonable, registrándose en la cuenta de pérdidas y ganancias el resultado de las variaciones en dicho valor razonable.
- Al menos al cierre del ejercicio la Sociedad realiza un test de deterioro para los activos financieros que no están registrados a valor razonable. Se considera que existe evidencia objetiva de deterioro si el valor recuperable del activo financiero es inferior a su valor en libros. Cuando se produce, este deterioro se registra en la cuenta de pérdidas y ganancias.
- En particular, y respecto a las correcciones valorativas relativas a los deudores comerciales y otras cuentas a cobrar, la Sociedad procede a calcular las correspondientes correcciones valorativas, del siguiente modo:
  - Los clientes privados con saldos vencidos a más de un año se provisionan en su totalidad.
  - Los clientes privados vencidos en menos de un año se provisionan en un % considerado sobre la base de insolvencias históricas.
  - Los clientes públicos se provisionan en base a un análisis específico.

#### **4.5.2. Baja de activos financieros.**

La Sociedad da de baja los activos financieros cuando expiran o se han cedido los derechos sobre los flujos de efectivo del correspondiente activo financiero y se han transferido sustancialmente los riesgos y beneficios inherentes a su propiedad, tales como ventas en firme de activos, cesiones de créditos

comerciales en operaciones de “factoring” en las que la empresa no retiene ningún riesgo de crédito ni de interés, las ventas de activos financieros con pacto de recompra por su valor razonable.

Por el contrario, la Sociedad no da de baja los activos financieros, y reconoce un pasivo financiero por un importe igual a la contraprestación recibida, en las cesiones de activos financieros en las que se retenga sustancialmente los riesgos y beneficios inherentes a su propiedad, tales como el descuento de efectos, el “factoring con recurso”, las ventas de activos financieros con pactos de recompra a un precio fijo o al precio de venta más un interés u otro tipo de garantías que absorben sustancialmente todas las pérdidas esperadas.

#### **4.5.3. Pasivos financieros**

Son pasivos financieros aquellos débitos y partidas a pagar que tiene la Sociedad y que se han originado en la compra de bienes y servicios por operaciones de tráfico de la empresa, o también aquéllos que sin tener un origen comercial, no pueden ser considerados como instrumentos financieros derivados.

Los débitos y partidas a pagar se valoran inicialmente al valor razonable de la contraprestación recibida, ajustada por los costes de la transacción directamente atribuibles. Con posterioridad, dichos pasivos se valoran de acuerdo con su coste amortizado.

La Sociedad da de baja los pasivos financieros cuando se extinguen las obligaciones que se habían generado.

#### **4.6. Existencias**

Las existencias se valoran a su precio de adquisición, coste de producción o valor neto realizable, el menor. Los descuentos comerciales, las rebajas obtenidas, otras partidas similares y los intereses incorporados al nominal de los débitos se deducen en la determinación del precio de adquisición.

El coste de producción incluye los costes de materiales directos y, en su caso, los costes de mano de obra directa y los gastos generales de fabricación.

El valor neto realizable representa la estimación del precio de venta menos todos los costes estimados para terminar su fabricación y los costes que serán incurridos en los procesos de comercialización, venta y distribución.

La Sociedad efectúa las oportunas correcciones valorativas, reconociéndolas como un gasto en la cuenta de pérdidas y ganancias cuando el valor neto realizable de las existencias es inferior a su precio de adquisición o a su coste de producción.

#### **4.7. Transacciones en moneda extranjera**

La moneda funcional utilizada por la Sociedad es el Euro. Consecuentemente, las operaciones en otras divisas distintas del euro se consideran denominadas en moneda extranjera y se registran según los tipos de cambio vigentes en las fechas de las operaciones.

Al cierre del ejercicio, los activos y pasivos monetarios denominados en moneda extranjera se convierten aplicando el tipo de cambio en la fecha del balance de situación. Los beneficios o pérdidas puestos de manifiesto se imputan directamente a la cuenta de pérdidas y ganancias del ejercicio en que se producen.

Del mismo modo, los instrumentos financieros en patrimonio de empresas del grupo en moneda extranjera cuya compra se ha financiado con préstamos en la misma moneda han sido convertidos al tipo de cambio de cierre.



OL4175902

#### 4.8. Impuestos sobre beneficios

El gasto o ingreso por impuesto sobre beneficios comprende la parte relativa al gasto o ingreso por el impuesto corriente y la parte correspondiente al gasto o ingreso por impuesto diferido.

El impuesto corriente es la cantidad que la Sociedad satisface como consecuencia de las liquidaciones fiscales del impuesto sobre el beneficio relativas a un ejercicio. Dichas liquidaciones fiscales tienen en cuenta las diferencias permanentes entre la base imponible y el resultado contable. Las deducciones y otras ventajas fiscales en la cuota del impuesto, excluidas las retenciones y pagos a cuenta, así como las pérdidas fiscales compensables de ejercicios anteriores y aplicadas efectivamente en éste, dan lugar a un menor importe del impuesto corriente.

El gasto o el ingreso por impuesto diferido se corresponde con el reconocimiento y la cancelación de los activos y pasivos por impuesto diferido. Estos incluyen las diferencias temporarias que se identifican como aquellos importes que se prevén pagaderos o recuperables derivados de las diferencias entre los importes en libros de los activos y pasivos y su valor fiscal, así como las bases imponibles negativas pendientes de compensación y los créditos por deducciones fiscales no aplicadas fiscalmente. Dichos importes se registran aplicando a la diferencia temporaria o crédito que corresponda el tipo de gravamen al que se espera recuperarlos o liquidarlos.

Se reconocen pasivos por impuesto diferido para todas las diferencias temporarias imponibles, excepto aquellas derivadas del reconocimiento inicial de fondos de comercio o de otros activos y pasivos en una operación que no afecta ni al resultado fiscal ni al resultado contable y no es una combinación de negocios.

Por su parte, los activos por impuesto diferido sólo se reconocen en la medida en que se considere probable que la Sociedad vaya a disponer de ganancias fiscales futuras contra las que poder hacerlos efectivos.

Los activos y pasivos por impuestos diferidos, originados por operaciones con cargos o abonos directos en cuentas de patrimonio, se contabilizan también con contrapartida en patrimonio neto.

En cada cierre contable se reconsideran los activos por impuesto diferido registrados, efectuándose las oportunas correcciones a los mismos en la medida en que existan dudas sobre su recuperación futura. Asimismo, en cada cierre se evalúan los activos por impuesto diferido no registrados en balance y éstos son objeto de reconocimiento en la medida en que pase a ser probable su recuperación con beneficios fiscales futuros.

Los activos y pasivos por impuesto diferido se reconocen en el balance de situación como activos o pasivos no corrientes, independientemente de la fecha esperada de realización o liquidación.

Con motivo de la venta del 49% de las acciones de FCC Aqualia por parte de Fomento de Construcciones y Contratas, S.A, comentada en la nota 1, desde el 28 de septiembre de 2018, la Sociedad ha dejado de formar parte del grupo de consolidación fiscal 18/89 encabezado por FCC y tributado, en relación con el Impuesto sobre Sociedades, de acuerdo con el Régimen Especial de Consolidación Fiscal, previsto en el artículo 64 y siguientes del Texto Refundido del Real Decreto Legislativo 4/2004 de 5 de marzo.

Durante su permanencia en el Grupo Fiscal, el gasto devengado por impuesto sobre sociedades de las sociedades que se encontraban en régimen de declaración consolidada se determinaba teniendo en cuenta, además de los parámetros a considerar en caso de tributación individual expuestos anteriormente, los siguientes:

- Las diferencias temporarias y permanentes producidas como consecuencia de la eliminación de resultados por operaciones entre sociedades del Grupo, derivada del proceso de determinación de la base imponible consolidada.
- Las deducciones y bonificaciones que corresponden a cada sociedad del Grupo fiscal en el régimen

de declaración consolidada; a estos efectos, las deducciones y bonificaciones se imputarán a la sociedad que realizó la actividad u obtuvo el rendimiento necesario para obtener el derecho a la deducción o bonificación fiscal.

- Por la parte de los resultados fiscales negativos procedentes de algunas de las sociedades del Grupo que han sido compensados por el resto de las sociedades del Grupo consolidado, surge un crédito y débito recíproco entre las sociedades a las que corresponden y las sociedades que lo compensan. En caso de que exista un resultado fiscal negativo que no pueda ser compensado por el resto de sociedades del Grupo consolidado, estos créditos fiscales por pérdidas compensables son reconocidos como activos por impuesto diferido siguiendo los criterios establecidos para su reconocimiento, considerando el grupo fiscal como sujeto pasivo.
- La Sociedad dominante del Grupo registra el importe total a pagar (a devolver) por el Impuesto sobre Sociedades consolidado con cargo (abono) a Créditos (Deudas) con empresas del grupo y asociadas.
- El importe de la deuda (crédito) correspondiente a las sociedades dependientes se registra con abono (cargo) a Deudas (Créditos) con empresas del grupo y asociadas.

Tras la operación de venta mencionada anteriormente, FCC Aqualia ha dejado de formar parte del consolidado fiscal encabezado por Fomento de Construcciones y Contratas. Como consecuencia de lo anterior, la base imponible negativa y deducciones pendientes, así como diferencias temporarias pendientes de utilizar deben ser reasignadas a la Sociedad que la generó. Por tanto, a 31 de diciembre de 2018, el gasto o ingreso por impuesto sobre beneficios de cada sociedad perteneciente al Grupo FCC Aqualia se calcula con criterio individual y comprende la parte relativa al gasto o ingreso por el impuesto corriente y la parte correspondiente al gasto o ingreso por impuesto diferido.

En este contexto, cada sociedad ha revaluado los activos y pasivos por impuesto diferido de acuerdo a la nueva situación (ver nota 16) y ha registrado el saldo a pagar por el impuesto de sociedades del ejercicio 2018 con la Hacienda Pública por separado.

Se reconocen pasivos por impuestos diferidos para todas las diferencias temporarias imponibles, excepto aquellas derivadas del reconocimiento inicial de fondos de comercio o de otros activos y pasivos en una operación que no afecta ni al resultado fiscal ni al resultado contable y no es una combinación de negocios.

Por su parte, los activos por impuestos diferidos sólo se reconocen en la medida en que se considere probable que el Grupo vaya a disponer de ganancias fiscales futuras contra las que poder hacerlos efectivos.

En cada cierre contable se reconsideran los activos por impuestos diferidos registrados, efectuándose las oportunas correcciones a los mismos en la medida en que existan dudas sobre su recuperación futura. Asimismo, en cada cierre se evalúan los activos por impuestos diferidos no registrados en el balance consolidado y éstos son objeto de reconocimiento en la medida en que pase a ser probable su recuperación con beneficios fiscales futuros.

Los activos y pasivos por impuesto diferido se reconocen en balance de situación consolidado como activos o pasivos no corrientes, independientemente de la fecha esperada de realización o liquidación, sin realizar en ningún caso la actualización financiera.

#### **4.9. Provisiones y contingencias**

Los Administradores de la Sociedad en la formulación de las cuentas anuales diferencian entre:

- Provisiones: saldos acreedores que cubren obligaciones actuales derivadas de sucesos pasados, cuya



OL4175903

cancelación es probable que origine una salida de recursos, pero que resultan indeterminados en cuanto a su importe y/ o momento de cancelación.

#### **CLASE 8.ª**

- Pasivos contingentes: obligaciones posibles surgidas como consecuencia de sucesos pasados, cuya materialización futura está condicionada a que ocurra, o no, uno o más eventos futuros independientes de la voluntad de la Sociedad.

Las cuentas anuales recogen todas las provisiones con respecto a las cuales se estima que la probabilidad de que se tenga que atender la obligación es mayor que de lo contrario. Los pasivos contingentes no se reconocen en las cuentas anuales, sino que se informa sobre los mismos en las notas de la memoria, en la medida en que no sean considerados como remotos.

Las provisiones se valoran por el valor actual de la mejor estimación posible del importe necesario para cancelar o transferir la obligación, teniendo en cuenta la información disponible sobre el suceso y sus consecuencias, y registrándose los ajustes que surjan por la actualización de dichas provisiones como un gasto financiero conforme se va devengando.

#### **4.10. Ingresos y gastos**

El reconocimiento de los ingresos por ventas se produce en el momento en que se han transferido al comprador los riesgos y beneficios significativos inherentes a la propiedad del bien vendido, no manteniendo la gestión corriente sobre dicho bien, ni reteniendo el control efectivo sobre el mismo.

En cuanto a los ingresos por prestación de servicios, éstos se reconocen considerando el grado de realización de la prestación a la fecha del balance de situación, siempre y cuando el resultado de la transacción pueda ser estimado con fiabilidad.

Los intereses recibidos de activos financieros se reconocen utilizando el método del tipo de interés efectivo y los dividendos, cuando se declara el derecho del accionista a recibirlos. En cualquier caso, los intereses y dividendos de activos financieros devengados con posterioridad al momento de la adquisición se reconocen como ingresos en la cuenta de pérdidas y ganancias.

La cifra de negocios se compone, principalmente, de los siguientes conceptos:

- En los contratos de abastecimiento de agua, la Sociedad reconoce como ingresos el importe correspondiente a los metros cúbicos suministrados a los abonados valorados a precio de venta. Este precio de venta se establece para cada contrato a partir de las tarifas aprobadas por cada Ayuntamiento y publicadas en los Boletines Oficiales de la provincia respectiva. En relación a los metros cúbicos suministrados, la Sociedad realiza lecturas periódicas de los consumos de sus abonados. En cada cierre contable la Sociedad evalúa los ingresos por suministro de agua no facturados para el registro de la "Producción ejecutada y pendiente de certificar" en el epígrafe de "Clientes por ventas y prestaciones de servicios" del activo corriente del balance de situación al 31 de diciembre de 2018 adjunto. Para su cuantificación, toma en consideración los metros cúbicos consumidos por cada abonado desde su fecha de última factura y hasta la fecha de la última lectura de contador que se le haya realizado, en su caso. Asimismo, y desde la fecha de última lectura de contador y hasta la fecha de cierre contable se estiman los consumos restantes con base en la información disponible de periodos históricos comparables.

- Venta de obras y servicios. Recoge el importe correspondiente a las obras y actividades de construcción que la Sociedad realiza en relación con la prestación del ciclo integral del agua en aquellos municipios en los que ha resultado adjudicataria. El importe de la venta se calcula aplicando el criterio del grado de avance, que consiste en valorar a precio de venta, fijado en contrato, las unidades de obra ejecutadas en el periodo, a la vez que se reconocen los gastos incurridos en ellas. La diferencia entre el importe de la producción y el importe facturado hasta la fecha del balance de situación se recoge como "Producción ejecutada pendiente de facturar", dentro del epígrafe "Clientes por ventas y prestaciones de servicios" o como "Producción certificada por adelantado" dentro del epígrafe "Acreedores comerciales y otras cuentas a

pagar”.

- Dividendos obtenidos por su participación en instrumentos de patrimonio en empresas del grupo y en negocios conjuntos y asociadas. Por aplicación de la Consulta 2 del Boletín del Instituto de Contabilidad y Auditoría de Cuentas número 79, se considera que los dividendos que se obtienen de instrumentos de patrimonio en empresas del grupo y asociadas forman parte del Importe neto de la cifra de negocios, al ser la tenencia de acciones una actividad ordinaria para la Sociedad.

El resto de los ingresos y gastos también se imputan en función del criterio del devengo, es decir, cuando se produce la corriente real de bienes y servicios que los mismos representan, con independencia del momento en que se produzca la corriente monetaria o financiera derivada de ellos.

#### **4.11. Indemnizaciones por despido**

De acuerdo con la legislación vigente, la Sociedad está obligada al pago de indemnizaciones a aquellos empleados con los que, bajo determinadas condiciones rescinda sus relaciones laborales. Por tanto, las indemnizaciones por despido susceptibles de cuantificación razonable se registran como gasto en el ejercicio en que se adopta la decisión de despido. En las cuentas anuales adjuntas no se ha registrado provisión alguna por este concepto, ya que no están previstas situaciones de esta naturaleza.

#### **4.12. Subvenciones**

La Sociedad sigue los criterios siguientes para la contabilización de las subvenciones recibidas:

##### **a) Subvenciones no reintegrables:**

Se registran dentro del Patrimonio neto y se valoran por el valor razonable del importe o el bien concedido, en función de si son de carácter monetario o no, y se imputan a resultados en proporción a la dotación a la amortización efectuada en el periodo para los elementos subvencionados o, en su caso, cuando se produzca su enajenación o corrección valorativa por deterioro, con excepción de las recibidas de socios o propietarios que se registran directamente en los fondos propios y no constituyen ingreso alguno.

##### **b) Subvenciones de explotación:**

Se abonan a resultados en el momento en que se conceden excepto si se destinan a financiar déficit de explotación de ejercicios futuros, en cuyo caso se imputarán en dichos ejercicios. Si se conceden para financiar gastos específicos, la imputación se realizará a medida que se devenguen los gastos financiados.

#### **4.13. Negocios conjuntos**

La Sociedad contabiliza los contratos que explota de forma conjunta a través de Uniones Temporales de Empresas (UTES) registrando en el balance de situación la parte proporcional que le corresponde, en función de su porcentaje de participación, de los activos controlados conjuntamente y de los pasivos incurridos conjuntamente. Asimismo, se reconoce en la cuenta de pérdidas y ganancias la parte que le corresponde de los ingresos generados y de los gastos incurridos por el contrato explotado de forma conjunta, igualmente, en el Estado de Cambios en el Patrimonio Neto y en el Estado de Flujos de Efectivo se integra la parte proporcional de los importes de las partidas del contrato conjunto que le corresponden.

Las cifras aportadas por las UTES al balance de situación y la cuenta de pérdidas y ganancias de la Sociedad quedan reflejadas en cada una de las Notas que componen esta memoria.

#### **4.14. Transacciones con vinculadas**

La Sociedad realiza todas sus operaciones con empresas vinculadas a valores de mercado. Adicionalmente, los precios de transferencia se encuentran adecuadamente soportados por lo que los Administradores de la



OL4175904

Sociedad consideran que no existen riesgos significativos por este aspecto de los que puedan derivarse pasivos de consideración en el futuro.

#### **CLASE 8.ª**

En las operaciones de fusión y escisión de un negocio, los elementos adquiridos se valoran, en general, por el importe que corresponde a los mismos, una vez realizada la operación, en las cuentas anuales consolidadas. Las diferencias que se originan se registran en reservas.

#### **4.15. Actuaciones empresariales con incidencia en el medio ambiente**

La Sociedad realiza operaciones cuyo propósito principal es prevenir, reducir o reparar el daño que, como resultado de sus operaciones, pueda producir sobre el medio ambiente.

Los gastos derivados de las actividades medioambientales se reconocen como gastos de explotación en el ejercicio de su devengo.

Aquellos elementos susceptibles de ser incorporados al patrimonio de la Sociedad, al objeto de ser utilizados de forma duradera en su actividad y cuya finalidad principal sea la minimización del impacto medioambiental y la protección y mejora del medio ambiente, se contabilizan como inmovilizado material.

Por otro lado, la Sociedad constituye provisiones para actuaciones medioambientales cuando se conoce la existencia de gastos originados en el ejercicio o anteriores, claramente especificados en cuanto a su naturaleza, pero indeterminados en cuanto a su importe o fecha. Dichas provisiones se constituyen en base a la mejor estimación del gasto necesario para hacer frente a la obligación, considerando el efecto financiero en caso de ser significativa.

#### **4.16. Clasificación de activos y pasivos entre corriente y no corriente**

La Sociedad presenta el balance de situación clasificando activos y pasivos entre corriente y no corriente. A estos efectos son activos o pasivos corrientes aquellos que cumplan los siguientes criterios:

- Los activos se clasifican como corrientes cuando se espera realizarlos o se pretende venderlos o consumirlos en el transcurso del ciclo normal de la explotación de la Sociedad, se mantienen fundamentalmente con fines de negociación, se espera realizarlos dentro del periodo de los doce meses posteriores a la fecha de cierre o se trata de efectivo u otros activos líquidos equivalentes, excepto en aquellos casos en los que no puedan ser intercambiados o utilizados para cancelar un pasivo, al menos dentro de los doce meses siguientes a la fecha de cierre.
- Los pasivos se clasifican como corrientes cuando se espera liquidarlos en el ciclo normal de la explotación de la Sociedad, se mantienen fundamentalmente para su negociación, se tienen que liquidar dentro del periodo de doce meses desde la fecha de cierre o la Sociedad no tiene el derecho incondicional para aplazar la cancelación de los pasivos durante los doce meses siguientes a la fecha de cierre.

#### **4.17. Estado de flujos de efectivo**

En el estado de flujos de efectivo, se utilizan las siguientes expresiones:

- Flujos de efectivo: entradas y salidas de dinero en efectivo y de sus equivalentes.
- Flujos de efectivo de las actividades de explotación: pagos y cobros de las actividades típicas de la entidad, así como otras actividades que no pueden ser calificadas como de inversión o financiación.
- Flujos de efectivo de las actividades de inversión: pagos y cobros que tienen su origen en adquisiciones y enajenaciones de activos no corrientes.
- Flujos de efectivo de las actividades de financiación: pagos y cobros procedentes de la colocación y cancelación de pasivos financieros, instrumentos de patrimonio o dividendos.



## NOTA 5. INMOVILIZADO INTANGIBLE

### 5.1. Variación

- a) Los importes y variaciones experimentadas por el inmovilizado intangible durante el ejercicio 2018 han sido las siguientes:

INMOVILIZADO INTANGIBLE						
<i>(Importes en miles de euros)</i>						
<i>Variación entre el 31 de diciembre de 2017 y de 2018</i>						
	SALDO	(+)	(-)	(+/-)	(+/-)	SALDO
	31.12.17	ALTAS	BAJAS	TRASP.	Transmisión participación UTEs	31.12.18
Gastos de investigación y desarrollo	5.052	200	-	-	-	5.252
Fondo de comercio	82.763	-	-	-	-	82.763
Aplicaciones informáticas	1.142	21	(11)	-	(5)	1.147
Otro inmovilizado intangible	55	-	-	(44)	-	11
Anticipos por acuerdo de concesión	2.846	523	-	(3.233)	-	136
Acuerdos de concesión activación financiera	15.703	236	(365)	-	-	15.574
Acuerdo de concesión, activo regulado	1.088.193	15.066	-	3.277	291	1.106.827
<b>TOTAL COSTE</b>	<b>1.195.754</b>	<b>16.046</b>	<b>(376)</b>	<b>-</b>	<b>286</b>	<b>1.211.710</b>
Gastos de investigación y desarrollo	(3.282)	(1.134)	-	(1)	-	(4.417)
Fondo de comercio	(16.552)	(8.277)	-	-	-	(24.829)
Aplicaciones informáticas	(1.020)	(65)	8	1	6	(1.070)
Otro Inmovilizado Intangible	(4)	(1)	-	5	-	-
Acuerdo de concesión, activo regulado	(578.406)	(44.643)	-	(5)	-	(623.054)
<b>TOTAL AMORTIZACION ACUMULADA</b>	<b>(599.264)</b>	<b>(54.120)</b>	<b>8</b>	<b>-</b>	<b>6</b>	<b>(653.370)</b>
Acuerdo de concesión, activo regulado	(14.530)	(2.073)	880	-	-	(15.723)
<b>TOTAL DETERIOROS</b>	<b>(14.530)</b>	<b>(2.073)</b>	<b>880</b>	<b>-</b>	<b>-</b>	<b>(15.723)</b>
<b>TOTAL NETO</b>	<b>581.960</b>	<b>(40.147)</b>	<b>512</b>	<b>-</b>	<b>292</b>	<b>542.616</b>

A continuación, explicamos la variación por cada una de las rúbricas que componen el epígrafe:

- Gastos de investigación y desarrollo.

Dentro de esta rúbrica la Sociedad ha activado los gastos incurridos en I+D, principalmente, en cuatro proyectos:

- Proyecto ALL-GAS. Este proyecto se enmarca dentro de la iniciativa “Algae to Biofuel” del Framework Programme 7 de la Unión Europea. El inicio de la primera fase se produjo en mayo de 2011 y la fase actual se prevé que termine a finales de 2019. El proyecto se realiza en la Estación Depuradora de Aguas Residuales de Chiclana (Cádiz) siendo la Sociedad la líder de un consorcio de empresas europeas que realiza estudios para el aprovechamiento de las aguas residuales en el cultivo de microalgas y su posterior conversión a productos energéticos. El importe activado asciende a 4.840 miles de euros de coste y 4.045 miles de euros de amortización acumulada a 31 de diciembre de 2018 (4.648 y 2.951 miles de euros, respectivamente, a 31 de diciembre del 2017).
- Proyecto ITACA de Investigación de Tecnologías de Tratamiento, reutilización y Control para la sostenibilidad de la depuración de Aguas. Este proyecto se realiza en colaboración con la Universidad de Alcalá de Henares (Madrid). El importe activado asciende a 242 miles de euros de



OL4175905

coste y 242 miles de euros de amortización acumulada a 31 de diciembre de 2018 (242 y 242 miles de euros respectivamente, a 31 de diciembre de 2017).

#### **CLASE 8.ª**

- Proyecto INNPRONTA-IISIS de Mejoras Energéticas de Recursos e Investigaciones, equipos y sistemas para el ciclo integral del agua. El importe activado asciende a 29 miles de euros de coste y 29 miles de euros de amortización acumulada a 31 de diciembre de 2018 (29 y 29 miles de euros, respectivamente, a 31 de diciembre de 2017).
- Proyecto INNTERCONECTA SMARTIC-Extremadura para el desarrollo del “Sistema de Monitorización del Agua en tiempo Real con Tecnología Inteligente”. El importe activado asciende a 30 miles de euros de coste y 30 miles de euros de amortización acumulada a 31 de diciembre de 2018 (30 y 30 miles de euros, respectivamente, a 31 de diciembre de 2017).
- Otros proyectos menores iniciados desde 2016 con 111 miles de euros activados en coste y 71 en amortización acumulada a 31 de diciembre de 2018. (103 y 30 miles de euros respectivamente a 31 de diciembre de 2017).

- Acuerdo de concesión, activo regulado.

En el ejercicio 2018, la Sociedad ha registrado como altas un importe de 15.077 miles de euros que corresponden a la actividad desarrollada en España y principalmente a los siguientes contratos:

- San Pedro del Pinatar (Murcia) por importe de 7.600 miles de euros, de los cuales, 2.600 se corresponden a la renovación en este ejercicio y durante 15 años de la prestación del ciclo integral de agua y un importe de 5.000 miles de euros correspondientes a los compromisos de inversiones a realizar por el concesionario en el periodo de renovación otorgado por el concedente. La Sociedad viene prestando servicio en este municipio desde junio de 1988 de forma ininterrumpida.
- Pozuelo de Calatrava y Moral de Calatrava (Ciudad Real) por importe de 950 miles de euros en concepto de compra al anterior concesionario por el contrato de abastecimiento de agua y alcantarillado en el primero de los municipios durante 14 años y abastecimiento, alcantarillado y depuración en el segundo de ellos durante 20 años. El acuerdo se ha realizado con la aprobación de los ayuntamientos respectivos quedando subrogada la Sociedad en todos los derechos y obligaciones del anterior concesionario.
- La Guardia (Toledo) por importe de 500 miles de euros por el acuerdo alcanzado con este municipio según el cual éste cede la gestión de la explotación del servicio municipal de abastecimiento de agua a la Mancomunidad de Aguas del Río Algodor para que la Sociedad, como concesionaria de la Mancomunidad, preste el servicio en gestión indirecta.
- Otros municipios españoles con adiciones significativas en este epígrafe son Añover de Tajo y Navalcán (Toledo) por importe de 420 y 267 miles de euros, respectivamente, y Miajadas (Cáceres) por importe de 265 miles de euros por el compromiso de inversiones a realizar en las redes de abastecimiento y saneamiento de aguas de ambos municipios.

- Anticipos por acuerdos de concesión

Durante el ejercicio 2018 se ha producido la terminación y entrada en funcionamiento de una infraestructura de agua en Guijuelo (Salamanca) lo que ha representado inversiones por importe de 424 miles de euros y el traspaso a la rúbrica “Acuerdos de concesión por activo regulado” por importe de 3.233 miles de euros.

- Deterioros.

Durante el ejercicio, la Sociedad ha realizado dotaciones por deterioro por importe de 2.073 miles

de euros, correspondientes a dos concesiones de la Comunidad Valenciana para las cuales la Sociedad ha estimado que los flujos de caja pendientes de recibir en ambas no serán suficientes para la recuperación de la inversión realizada.

- b) Los importes y variaciones experimentadas por el inmovilizado intangible durante el ejercicio 2017 fueron las siguientes:

<b>INMOVILIZADO INTANGIBLE</b>						
<i>(Importes en miles de euros)</i>						
<i>Variación entre el 31 de diciembre de 2016 y de 2017</i>						
	<b>SALDO</b>	<b>(+)</b>	<b>(-)</b>	<b>(+/-)</b>	<b>(+/-)</b>	<b>SALDO</b>
	<b>31.12.16</b>	<b>ALTAS</b>	<b>BAJAS</b>	<b>TRASP.</b>	<b>Alta por combinación de negocios</b>	<b>31.12.17</b>
Gastos de investigación y desarrollo	2.689	2.380	-	(17)	-	5.052
Fondo de comercio	82.763	-	-	-	-	82.763
Aplicaciones informáticas	1.094	59	(11)	-	-	1.142
Otro inmovilizado intangible	11	-	-	17	27	55
Anticipos por acuerdo de concesión	308	2.538	-	-	-	2.846
Acuerdos de concesión activación financiera	14.918	24	-	-	761	15.703
Acuerdo de concesión, activo regulado	1.072.733	12.193	(5.430)	-	8.697	1.088.193
<b>TOTAL COSTE</b>	<b>1.174.516</b>	<b>17.194</b>	<b>(5.441)</b>	<b>-</b>	<b>9.485</b>	<b>1.195.754</b>
Gastos de investigación y desarrollo	(899)	(2.383)	-	-	-	(3.282)
Fondo de comercio	(8.276)	(8.276)	-	-	-	(16.552)
Aplicaciones informáticas	(994)	(27)	-	-	-	(1.020)
Otro Inmovilizado Intangible	-	(1)	-	-	(3)	(4)
Acuerdo de concesión, activo regulado	(536.307)	(44.304)	3.248	-	(1.043)	(578.406)
<b>TOTAL AMORTIZACION ACUMULADA</b>	<b>(546.476)</b>	<b>(54.991)</b>	<b>3.249</b>	<b>-</b>	<b>(1.046)</b>	<b>(599.264)</b>
Acuerdo de concesión, activo regulado	(15.322)	(1.680)	2.472	-	-	(14.530)
<b>TOTAL DETERIOROS</b>	<b>(15.322)</b>	<b>(1.680)</b>	<b>2.472</b>	<b>-</b>	<b>-</b>	<b>(14.530)</b>
<b>TOTAL NETO</b>	<b>612.718</b>	<b>(39.477)</b>	<b>280</b>	<b>-</b>	<b>8.439</b>	<b>581.960</b>

A continuación, explicamos la variación por cada una de las rúbricas que componen el epígrafe:

- Gastos de investigación y desarrollo.

Dentro de esta rúbrica la Sociedad ha activado los gastos incurridos en I+D, principalmente, en cuatro proyectos:

- Proyecto ALL-GAS. Este proyecto se enmarca dentro de la iniciativa “Algae to Biofuel” del Framework Programme 7 de la Unión Europea. Su inicio se produjo en mayo de 2011 y se realiza en la Estación Depuradora de Aguas Residuales de Chiclana (Cádiz) siendo la Sociedad la líder de un consorcio de empresas europeas que realiza estudios para el aprovechamiento de las aguas residuales en el cultivo de microalgas y su posterior conversión a productos energéticos. El importe activado asciende a 4.648 miles de euros de coste y 2.951 miles de euros de amortización acumulada a 31 de diciembre de 2017 (2.362 y 585 miles de euros, respectivamente, a 31 de diciembre del 2016).
- Proyecto ITACA de Investigación de Tecnologías de Tratamiento, reutilización y Control para la sostenibilidad de la depuración de Aguas. Este proyecto se realiza en colaboración con la Universidad de Alcalá de Henares (Madrid). El importe activado asciende a 242 miles de euros de



OL4175906

coste y 242 miles de euros de amortización acumulada a 31 de diciembre de 2017 (242 y 242 miles de euros respectivamente, a 31 de diciembre de 2016).

#### **CLASE 8.ª**

- Proyecto INNPRONTA-IISIS de Mejoras Energéticas de Recursos e Investigaciones, equipos y sistemas para el ciclo integral del agua. El importe activado asciende a 29 miles de euros de coste y 29 miles de euros de amortización acumulada a 31 de diciembre de 2017 (29 y 10 miles de euros, respectivamente, a 31 de diciembre de 2016).
- Proyecto ININTERCONECTA SMARTIC-Extremadura para el desarrollo del “Sistema de Monitorización del Agua en tiempo Real con Tecnología Inteligente”. El importe activado asciende a 30 miles de euros de coste y 30 miles de euros de amortización acumulada a 31 de diciembre de 2017 (30 y 30 miles de euros, respectivamente, a 31 de diciembre de 2016).
- Otros proyectos menores iniciados en 2016 y 2017 con 103 miles de euros activados en coste y 30 en amortización acumulada a 31 de diciembre de 2017.
  - Acuerdo de concesión, activo regulado.

En el ejercicio 2017, la Sociedad ha registrado como altas un importe de 12.193 miles de euros que corresponden a la actividad desarrollada en España y principalmente a los siguientes contratos:

- Mancomunidad del Río Algodor (Toledo) por importe de 6.496 miles de euros, por la renovación en este ejercicio y durante 20 años de la distribución de agua en alta a 40 municipios integrados en esta mancomunidad y también el agua en baja a los municipios que han cedido su gestión a la mancomunidad. La Sociedad viene prestando servicio en esta Mancomunidad desde julio de 1987 de forma ininterrumpida.
- Calamonte (Badajoz) por importe de 1.000 miles de euros por el contrato de abastecimiento de agua en alta y depuración de aguas residuales durante 15 años en dicho municipio.
- Salamanca (Salamanca) por importe de 1.049 miles de euros correspondientes a las actuaciones realizadas en la red durante el ejercicio 2017 de un sistema de gestión activa de presiones.
- Otros municipios españoles con adiciones en este epígrafe son Villanueva de Alcardete (Toledo) por importe de 650 miles de euros y Benalup (Cádiz) por importe de 525 miles de euros por el compromiso de inversiones a realizar en las redes de abastecimiento y saneamiento de aguas de ambos municipios.

También en el ejercicio 2017, la Sociedad registró bajas en Concesiones administrativas por importe de 4.271 miles de euros de coste entre las que destacaba principalmente la baja del servicio de Monóvar (Alicante) por importe de 3.696 miles de euros de coste, 1.954 miles de euros de amortización acumulada y 1.742 miles de euros de deterioro. Este contrato fue resuelto de forma unilateral por el ayuntamiento de dicha localidad habiendo FCC Aqualia presentado expediente de reclamación contra tal medida. Con fecha 15 de marzo de 2017, el Tribunal superior de justicia de la Comunidad Valenciana resolvió en sentencia favorable a FCC Aqualia reconociendo un importe a cobrar de 5.432 miles de euros en concepto de indemnización por daños y perjuicios por lucro cesante e intereses devengados hasta la fecha, de los cuales 4.657 miles de euros se mantenían clasificados como “Deudores varios” en el activo corriente del balance de situación al 31 de diciembre de 2017.

- Anticipos por acuerdos de concesión

Las adiciones del ejercicio 2017 ascienden a 2.538 miles de euros, habiendo sido íntegramente acometidas en Guijuelo (Salamanca) en la construcción de una infraestructura de agua en el municipio.

- Deterioros.

Durante el ejercicio 2017, la Sociedad realizó dotaciones por deterioro por importe de 1.680 miles de euros, correspondientes a dos concesiones de Murcia para las cuales la Sociedad ha estimado que los flujos de caja pendientes de recibir en ambas no serán suficientes para la recuperación de la inversión realizada.

La disminución del deterioro efectuado en ejercicios anteriores se explica por la amortización habida en el año de concesiones deterioradas en ejercicios anteriores, pero en las cuales la Sociedad continúa prestando servicio y por la baja de Monóvar (Alicante) ya comentada.

## 5.2. Saldos procedentes de la integración de UTES

Los saldos aportados por las UTES a 31 de diciembre de 2018 incluyen 249.442 miles de euros correspondientes a coste, 197.053 miles de euros correspondientes a amortización acumulada y 122 miles de euros correspondientes al deterioro. (266.893 miles de euros correspondientes a coste, 198.038 miles de euros correspondientes a amortización acumulada y 125 miles de euros correspondientes al deterioro a 31 de diciembre de 2017).

La disminución de los saldos se explica, fundamentalmente, porque uno de los contratos de ciclo integral del agua que se prestaban hasta 31 de diciembre de 2017 a través de una Unión Temporal de Empresas se ha comenzado a prestar directamente por la Sociedad.

## 5.3 Elementos totalmente amortizados

El detalle por epígrafe es el siguiente:

<b>INMOVILIZADO INTANGIBLE TOTALMENTE AMORTIZADO</b>		
<i>(Importes en miles de euros)</i>		
	<b>31.12.18</b>	<b>31.12.17</b>
Desarrollo	334	313
Concesiones administrativas y acuerdo de conceisión, activo regulado	61.993	43.759
Aplicaciones informáticas	901	901
<b>TOTAL</b>	<b>63.228</b>	<b>44.973</b>

## 5.4 Elementos situados fuera del territorio español

A 31 de diciembre de 2018, los elementos del inmovilizado intangible fuera del territorio español ascienden a 111 miles de euros en coste y 93 en amortización acumulada (112 miles de euros de coste y 55 en amortización acumulada a 31 de diciembre de 2017).

## 5.5 Activos Intangibles por acuerdo de concesión

Los contratos de concesión que han sido reconocidos como Activo Intangible a 31 de diciembre de 2018 y de 2017, presentan el siguiente detalle, en coste y amortización acumulada (importes en miles de euros):



OL4175907

## CLASE 8.ª

Año 2018

Contrato	Acuerdo de concesión activo regulado			Anticipos para A.I.A.C.	A.C.Act. Financiera	Duración
	Coste	Am. Acum.	Deterioro			
Alcalá de Henares (Madrid)	16.474	(9.095)	-	-	-	25 años
Algeciras (Cádiz)	16.158	(6.110)	-	-	-	50 años
Almansa (Albacete)	9.234	(1.856)	-	-	-	25 años
Almería (Almería)	28.618	(14.448)	-	-	-	40 años
Arcos de la Frontera (Cádiz)	11.187	(2.779)	-	-	-	25 años
Badajoz (Badajoz)	52.795	(25.428)	-	-	-	50 años
Barbate (Cádiz)	7.218	(1.896)	-	-	-	25 años
Cabezo Torres (Murcia)	6.314	(5.224)	-	-	-	40 años
Calahorra (La Rioja)	6.497	(4.190)	-	-	-	25 años
Cartaya (Huelva)	8.724	(1.744)	-	-	843	25 años
Chipiona (Cádiz)	7.054	(3.504)	-	-	-	40 años
Denia (Alicante)	11.568	(6.649)	-	-	-	35 años
Gáldar (Gran Canaria)	12.920	(3.286)	(1.943)	-	-	25 años
Jaén (Jaén)	9.192	(6.616)	-	-	111	30 años
l'Atmella de Mar (Tarragona)	9.007	(5.044)	-	-	-	25 años
La Línea de la Concepción (Cádiz)	11.246	(7.674)	-	-	47	40 años
La Nucía (Alicante)	23.297	(10.671)	-	-	-	30 años
La Solana (Ciudad Real)	5.513	(2.287)	-	-	753	35 años
Llanera (Asturias)	9.544	(4.814)	(3.464)	-	-	25 años
Lleida (Lleida)	49.277	(10.353)	-	-	-	25 años
Lloret de Mar (Girona)	22.552	(11.762)	(2.873)	-	-	25 años
Los Alcázares (Murcia)	8.258	(6.797)	-	-	541	20 años
Mdad. El Girasol (Toledo)	7.855	(4.703)	-	-	700	25 años
Mdad. Río Algodor (Toledo)	7.678	(1.776)	-	-	-	50 años
Mérida (Badajoz)	21.402	(12.633)	-	-	-	30 años
Moguer (Huelva)	7.413	(2.502)	-	-	-	30 años
Oviedo (Asturias)	37.076	(15.428)	(122)	-	7.024	50 años
Salamanca (Salamanca)	8.053	(3.500)	-	-	826	25 años
San Lorenzo Escorial (Madrid)	6.511	(2.057)	-	-	-	30 años
Sanlúcar Barrameda (Cádiz)	17.268	(5.675)	-	-	-	40 años
Sant Feliu Guixols (Girona)	6.934	(4.196)	-	-	-	50 años
Sant Josep (Islas Baleares)	11.576	(5.622)	-	-	-	28 años
Santander (Cantabria)	86.350	(43.905)	-	-	-	25 años
Sóller (Islas Baleares)	6.681	(2.738)	-	-	-	30 años
Talavera de la Reina (Toledo)	25.354	(17.255)	-	-	342	25 años
Valverde del Camino (Huelva)	6.206	(1.551)	-	-	-	25 años
Vélez-Málaga (Málaga)	7.800	(3.968)	-	-	-	20 años
Vigo (Pontevedra)	183.100	(167.982)	-	-	-	30 años
Resto	322.355	(177.228)	(7.321)	136	4.387	5 - 50 años
<b>TOTAL</b>	<b>1.112.259</b>	<b>(624.946)</b>	<b>(15.723)</b>	<b>136</b>	<b>15.574</b>	

AÑO 2017

Contrato	Acuerdo de concesión, activo regulado			Anticipos para A.I.A.C.	A.C.Act. Financiera	Duración
	Coste	Am. Acum.	Deterioro			
Alcalá de Henares (Madrid)	16.474	(8.390)	-	-	-	25 años
Algeciras (Cádiz)	16.079	(5.758)	-	-	-	50 años
Almansa (Albacete)	9.234	(1.475)	-	-	-	25 años
Almería (Almería)	28.618	(13.436)	-	-	-	40 años
Arcos de la Frontera (Cádiz)	11.187	(2.332)	-	-	-	25 años
Badajoz (Badajoz)	52.795	(24.366)	-	-	-	50 años
Barbate (Cádiz)	7.218	(1.607)	-	-	-	25 años
Cabezo Torres (Murcia)	6.314	(4.698)	-	-	-	40 años
Calahorra (La Rioja)	6.497	(3.564)	-	-	-	25 años
Cartaya (Huelva)	8.697	(1.392)	-	-	868	25 años
Chipiona (Cádiz)	7.054	(3.180)	-	-	-	40 años
Denia (Alicante)	11.568	(6.070)	-	-	-	35 años
Gáldar (Gran Canaria)	12.920	(2.629)	(2.075)	-	-	25 años
Jaén (Jaén)	9.192	(6.310)	-	-	1133	30 años
l'Atmella de Mar (Tarragona)	9.007	(4.684)	-	-	-	25 años
La Línea de la Concepción (Cádiz)	11.246	(7.165)	-	-	735	40 años
La Nucía (Alicante)	22.928	(9.634)	-	-	-	30 años
La Solana (Ciudad Real)	5.513	(2.127)	-	-	753	35 años
Llanera (Asturias)	13.761	(5.128)	(3.596)	-	-	25 años
Lleida (Lleida)	49.277	(8.247)	-	-	-	25 años
Lloret de Mar (Girona)	22.552	(10.863)	(3.134)	-	-	25 años
Los Alcázares (Murcia)	8.258	(6.366)	-	-	597	20 años
Mdad. El Girasol (Toledo)	7.855	(4.284)	-	-	700	25 años
Mdad. Río Algodor (Toledo)	7.678	(1.452)	-	-	-	50 años
Mérida (Badajoz)	21.188	(11.768)	-	-	-	30 años
Moguer (Huelva)	7.413	(2.203)	-	-	-	30 años
Oviedo (Asturias)	37.076	(14.647)	-	-	6.788	50 años
Salamanca (Salamanca)	8.053	(2.931)	-	-	826	25 años
San Lorenzo Escorial (Madrid)	6.511	(1.778)	-	-	-	30 años
Sanlúcar Barrameda (Cádiz)	17.268	(4.986)	-	-	-	40 años
Sant Feliu Guixols (Girona)	6.934	(4.101)	-	-	-	50 años
Sant Josep (Islas Baleares)	11.576	(5.231)	-	-	-	28 años
Santander (Cantabria)	86.350	(40.440)	-	-	-	25 años
Sóller (Islas Baleares)	6.681	(2.390)	-	-	-	30 años
Talavera de la Reina (Toledo)	28.354	(16.032)	-	-	342	25 años
Valverde del Camino (Huelva)	6.206	(1.302)	-	-	-	25 años
Vélez-Málaga (Málaga)	7.800	(3.656)	-	-	-	20 años
Vigo (Pontevedra)	179.964	(159.276)	-	-	-	30 años
Resto	294.897	(162.507)	(5.725)	2846	2.961	5 - 50 años
<b>TOTAL</b>	<b>1.088.193</b>	<b>(578.405)</b>	<b>(14.530)</b>	<b>2846</b>	<b>15.703</b>	

En estos contratos, la Sociedad realiza la gestión del ciclo integral del agua, cubriendo todas las fases del mismo:

- Captación desde las cuencas hidrográficas o pozos.
- Potabilización y tratamiento en las Estaciones de tratamiento de agua potable.
- Abastecimiento a través de la red de aguas a todos los abonados.
- Recogida de las aguas residuales a través de la red de saneamiento hasta las Estaciones depuradoras de aguas residuales, desde donde se devuelve al medio natural.



OL4175908

Las concesiones administrativas vienen definidas por la Ley 13/2003 de 23 de mayo como aquellas en cuya virtud la Administración Pública o entidad de derecho público concedente otorga a un concesionario durante un plazo, la construcción y explotación, o solamente la explotación de obras que siendo susceptibles de explotación sean necesarias para la prestación de servicios públicos de naturaleza económica. La construcción y explotación de las obras públicas objeto de concesión se efectuarán a riesgo y ventura del concesionario quien asumirá los riesgos económicos derivados de su ejecución y explotación.

De lo anterior se deduce que los acuerdos de concesión requieren de la existencia de una infraestructura controlada por la Administración Pública, la cual es explotada por la Sociedad, en el marco de unas normas dimanadas de dicha Administración y que establecen aspectos tan importantes como la tarifa necesaria para la recuperación de la inversión realizada por la concesionaria.

En la definición de infraestructura se incluyen tanto las obras e instalaciones construidas por la Sociedad con sus propios medios como las adquiridas a terceros, siempre y cuando se destinen a la prestación del servicio público bajo las condiciones del acuerdo de concesión.

El reconocimiento de los Activos intangibles mencionados en esta Nota se ha producido porque la Sociedad tiene derecho a cobrar unas tarifas a los usuarios del servicio público, en función de la utilización que hagan de dicho servicio, asumiendo, por tanto, el concesionario el riesgo de demanda.

Además, se da el hecho de que en estos contratos la entidad concedente controla el uso físico que se debe dar a la infraestructura, el modo de prestar el servicio y el precio del mismo.

El saldo del epígrafe “Acuerdo de concesión – Activación Financiera” corresponde, íntegramente, a la carga financiera diferida derivada del instrumento de financiación asociado a la construcción de las concesiones. (Véase Nota 4.1.a)

Como se indicó anteriormente, las tarifas que la Sociedad debe cobrar a los usuarios del servicio público están reguladas por la entidad concedente. Sin embargo, en estos contratos existen cláusulas que permiten a la Sociedad solicitar la revisión de las tarifas, en caso de necesitar un reequilibrio económico.

Además, la Sociedad registra al inicio de cada concesión como Activo Intangible el importe de los compromisos de inversión incluidos en cada contrato que suponen actuaciones de mejora en las redes e infraestructuras objeto de la concesión y que se recuperan en las tarifas facturadas a los abonados desde el momento inicial. Hasta que se efectúa la inversión propiamente dicha, la Sociedad registra estos importes en el epígrafe “Provisiones por actuación sobre la infraestructura” que se incluye en la rúbrica “Otras provisiones para riesgos y gastos” (Véase nota 14).

## 5.6 Capitalización de gastos financieros

Durante el ejercicio 2018 ni tampoco en 2017, la Sociedad ha capitalizado gastos financieros dentro de la partida “Anticipos por acuerdo de concesión”, llevando acumulado a origen un importe de 3.836 miles de euros.

Por otro lado, dentro de la partida “Acuerdos de concesión activación financiera”, la Sociedad ha activado en el ejercicio 2018 un importe neto de 236 miles de euros (24 miles de euros de activación neta de saldo a 31 de diciembre de 2017).



## 5.7 Compromiso de adquisición de bienes

Al 31 de diciembre de 2018, no hay compromisos adicionales a los ya recogidos en la rúbrica “Provisiones por actuaciones sobre la infraestructura” (ver Nota 14).

## 5.8 Pólizas de Seguros

La política de la Sociedad es contratar todas las pólizas de seguro necesarias para dar cobertura a los posibles riesgos que pudieran afectar a los elementos del inmovilizado intangible.

## NOTA 6. INMOVILIZADO MATERIAL

### 6.1. Variación

El movimiento habido durante el ejercicio en las diferentes cuentas del inmovilizado material y de sus correspondientes amortizaciones acumuladas ha sido el siguiente:

#### a) Variación en 2018.

<b>INMOVILIZADO MATERIAL</b>						
<i>(Importes en miles de euros)</i>						
<i>Variación entre el 31 de diciembre de 2017 y 2018</i>						
	<b>SALDO</b>	<b>(+)</b>	<b>(-)</b>	<b>(+)(-)</b>	<b>(+)</b>	<b>SALDO</b>
	<b>31.12.17</b>	<b>ALTAS</b>	<b>BAJAS</b>	<b>TRASP.</b>	<b>Alta por cambio de % de UTES</b>	<b>31.12.18</b>
Terrenos y construcciones	3.585	103	(182)	-	-	3.507
Instalaciones técnicas y Otro inmovilizado material	88.902	8.323	(438)	52	16	96.855
Inmovilizado en curso	553	235	-	(52)	-	736
<b>TOTAL COSTE</b>	<b>93.040</b>	<b>8.662</b>	<b>(620)</b>	<b>-</b>	<b>16</b>	<b>101.098</b>
Construcciones	(2.115)	(65)	157	-	-	(2.022)
Instalaciones técnicas y Otro inmovilizado material	(68.011)	(4.452)	413	-	(12)	(72.062)
<b>TOTAL AMORT. ACUM.</b>	<b>(70.126)</b>	<b>(4.517)</b>	<b>570</b>	<b>-</b>	<b>(12)</b>	<b>(74.084)</b>
<b>TOTAL NETO</b>	<b>22.914</b>	<b>4.145</b>	<b>(50)</b>	<b>-</b>	<b>4</b>	<b>27.014</b>

- Altas. La Sociedad ha registrado altas de inmovilizado material por importe de 8.662 miles de euros que corresponden a bienes utilizados en los contratos que desempeña la Sociedad y que no son contratos de concesión, así como los adquiridos para aquellos que siendo de concesión, no revertan a los organismos concedentes.

- Bajas. Corresponden principalmente a elementos totalmente amortizados dados de baja en balance.



OL4175909

b) Variación en 2017.

	<b>CLASE 8.<sup>a</sup> INMOVILIZADO MATERIAL</b>					
	<i>(Importes en miles de euros)</i>					
<i>Variación entre el 31 de diciembre de 2016 y 2017</i>						
	SALDO	(+)	(-)	(+)(-)	(+)	SALDO
	31.12.16	ALTAS	BAJAS	TRASP.	Alta por combinación de negocios	31.12.17
Terrenos y construcciones	3.571	14	-	-	-	3.585
Instalaciones técnicas y Otro inmovilizado material	83.720	5.630	(499)	-	51	88.902
Inmovilizado en curso	89	454	-	-	10	553
<b>TOTAL COSTE</b>	<b>87.380</b>	<b>6.098</b>	<b>(499)</b>	<b>-</b>	<b>61</b>	<b>93.040</b>
Construcciones	(2.052)	(63)	-	-	-	(2.115)
Instalaciones técnicas y Otro inmovilizado material	(64.332)	(3.998)	329	-	(10)	(68.011)
<b>TOTAL AMORT. ACUM.</b>	<b>(66.384)</b>	<b>(4.061)</b>	<b>329</b>	<b>-</b>	<b>(10)</b>	<b>(70.126)</b>
<b>TOTAL NETO</b>	<b>20.996</b>	<b>2.037</b>	<b>(170)</b>	<b>-</b>	<b>51</b>	<b>22.914</b>

- Altas. La Sociedad registró altas de inmovilizado material por importe de 6.098 miles de euros que correspondían a bienes utilizados en los contratos que desempeña la Sociedad y que no eran contratos de concesión, así como los adquiridos para aquellos que siendo de concesión, no reviertan a los organismos concedentes.

- Bajas. Correspondían principalmente a elementos totalmente amortizados dados de baja en balance.

## 6.2 Terrenos y construcciones

A 31 de diciembre de 2018, los terrenos representan un importe de 294 miles de euros en coste (318 miles de euros en coste a 31 de diciembre de 2017).

## 6.3 Saldos procedentes de la integración de UTES

Los saldos a 31 de diciembre de 2018 incluyen 6.559 y 4.347 miles de euros correspondientes al coste y amortización acumulada aportados por las UTES, respectivamente (6.937 y 5.033 miles de euros, respectivamente, a 31 de diciembre de 2017).

## 6.4 Elementos totalmente amortizados

A 31 de diciembre de 2018 se encuentran totalmente amortizados pero siguen en uso elementos del epígrafe "Instalaciones técnicas y otro inmovilizado material" con un coste en libros de 54.994 miles de euros (49.506 miles de euros a 31 de diciembre de 2017).

## 6.5 Adquisiciones de inmovilizado a empresas del grupo

Durante el ejercicio 2018 y 2017, no se han realizado adquisiciones de inmovilizado a empresas del grupo.

## 6.6 Pólizas de seguros

Es política de la Sociedad contratar todas las pólizas de seguros que se estiman necesarias para dar cobertura a los posibles riesgos que pudieran afectar a los elementos del inmovilizado material.

## 6.7 Inmovilizado situado fuera del territorio español

A 31 de diciembre de 2018, la Sociedad tiene inmovilizado fuera del territorio español por importe de 529 miles de euros en coste y 403 miles de euros de amortización acumulada (483 y 335 miles de euros, respectivamente, a 31 de diciembre de 2017).

## 6.8 Compromiso de adquisición de bienes

No existen compromisos de adquisición de inmovilizado material al cierre de los ejercicios 2018 y 2017.

## 6.9 Activos en garantía

No existen activos materiales cedidos en garantía para compromisos de la Sociedad.

## NOTA 7. INVERSIONES EN EMPRESAS DEL GRUPO Y ASOCIADAS A LARGO PLAZO

### 7.1 Instrumentos de Patrimonio

El detalle y los movimientos de este epígrafe son los siguientes:

#### a) Variación en 2018

<b>INSTRUMENTOS DE PATRIMONIO</b>				
<i>(Importes en miles de euros)</i>				
<i>Variación entre 31 de diciembre de 2017 y 2018</i>				
	<b>SALDO</b>	<b>(+)</b>	<b>(-)</b>	<b>SALDO</b>
	<b>31.12.17</b>	<b>ALTAS</b>	<b>BAJAS</b>	<b>31.12.18</b>
Instrumentos de Patrimonio en Empresas del Grupo	163.332	96.058	-	259.390
Desembolsos pendientes sobre acciones en Empresas del grupo	(27)	-	-	(27)
Instrumentos de Patrimonio en Empresas Asociadas	28.407	622	-	29.029
Desembolsos pendientes sobre acciones en Empresas Asociadas	(185)	-	-	(185)
<b>Total</b>	<b>191.527</b>	<b>96.680</b>	<b>-</b>	<b>288.207</b>
Deterioros	(20.840)	(9.218)	6	(30.052)
<b>TOTAL NETO</b>	<b>170.687</b>	<b>87.462</b>	<b>6</b>	<b>258.155</b>

Por rúbricas, los movimientos más importantes registrados en 2018 son los siguientes:

- Instrumentos de patrimonio en Empresas del Grupo.
  - Alta por importe de 83.435 miles de euros por la adquisición del 48,99 % del capital de la sociedad Aqualia Czech, S.A. En esta sociedad, FCC Aqualia ya participaba anteriormente al 51 % por lo que la compra del ejercicio ha aumentado la participación desde el 51 % al 99,99 %. Aqualia Czech es el accionista mayoritario de Severomoravske Vodovody a Kanalizace Ostrava s.r.o.
  - Alta por importe de 9.065 miles de euros por la adquisición del 49 % de la sociedad Aqualia Infraestructuras Inzenyring. Esta sociedad tiene como objeto la realización de obras y trabajos en



OL4175910

las redes de agua y opera en República Checa, principalmente. El otro 51 % del capital se encuentra en poder de Aqualia Intech, S.A. por lo que, con la adquisición de este ejercicio, el grupo FCC Aqualia controla el 100 % de la sociedad.

- Alta por importe de 2.358 miles de euros por la participación al 70 % en la constitución de la sociedad Aqualia Desalación Guaymas, S.A. de C.V. con domicilio social en Querétaro (México) y con el objeto social de prestar el servicio de entrega de agua potable en los municipios de Guaymas y Empalme en México mediante la construcción, equipamiento, puesta en marcha y explotación de una estación desaladora. El 30 % restante es propiedad de Aqualia México, S.A. de C.V., sociedad perteneciente al Grupo FCC Aqualia.
  - Alta por importe de 1.200 miles de euros por la adquisición a terceros del 100 % del capital social de Aguas de Alcaidesa, S.L.U. cuyo objeto social consiste en la prestación del servicio público de abastecimiento domiciliario de agua potable y el saneamiento y depuración de aguas residuales en unos sectores específicos del municipio de La Línea de la Concepción (Cádiz) por un periodo de 40 años.
  - Instrumentos de patrimonio en Empresas Asociadas.
    - Alta por importe de 622 miles de euros por el 49 % del capital social en la constitución de la sociedad Oman Sustainable Water Services SAOC, sociedad constituida en el Sultanato de Omán con un socio local y que tiene como actividad principal la gestión de las depuradoras del puerto de Oman.
  - Deterioros
    - Deterioro practicado por importe de 9.218 miles de euros en filiales que son concesionarias de contratos de agua con una vida definida.
- b) Variación en 2017.

**INSTRUMENTOS DE PATRIMONIO**  
(Importes en miles de euros)  
Variación entre 31 de diciembre de 2016 y 2017

	SALDO	(+)	(-)	(-)	SALDO
	31.12.16	ALTAS	BAJAS	BAJAS POR LIQUIDACIÓN	31.12.17
Instrum.de Patrimonio en Emp. del Grupo	164.299	-	-	(967)	163.332
Desembolsos pendientes sobre acciones en Empresas del grupo	(27)	-	-	-	(27)
Instrum. De Patrimonio en Emp. Asociadas	28.466	-	-	(59)	28.407
Desembolsos pendientes sobre acciones en Empresas Asociadas	(185)	-	-	-	(185)
<b>Total</b>	<b>192.553</b>	<b>-</b>	<b>-</b>	<b>(1.026)</b>	<b>191.527</b>
Deterioros	(19.053)	(2.221)	434	-	(20.840)
<b>TOTAL NETO</b>	<b>173.500</b>	<b>(2.221)</b>	<b>434</b>	<b>(1.026)</b>	<b>170.687</b>

Por rúbricas, los movimientos más importantes registrados en 2017 son los siguientes:

- Instrumentos de patrimonio en Empresas del Grupo: Destaca la baja por importe de 964 miles de euros por la liquidación de Colaboración, Gestión y Asistencia, S.A. El 31 de mayo de 2017 se acuerda en la Junta General Extraordinaria la disolución y simultánea liquidación de dicha sociedad.

- Instrumentos de patrimonio en Empresas Asociadas: Destaca la baja por importe de 59 miles de euros en la participación de Aguas de Ubrique, sociedad liquidada en el ejercicio 2017.
  - Deterioros: Destaca el deterioro de 1.768 miles de euros en relación a la sociedad participada Aqualia New Europe, B.V. y equivalente a la pérdida incurrida por la misma en el ejercicio por el porcentaje de participación mantenido por la Sociedad.
- c) Los desembolsos pendientes sobre acciones en empresas del grupo y asociadas en el balance de situación a 31 de diciembre de 2018 y 2017 recogen el siguiente detalle:

<b>DESEMBOLSOS PENDIENTES DE EMPRESAS DEL GRUPO</b>		
<i>(Importes en miles de euros)</i>		
	<b>31.12.18</b>	<b>31.12.17</b>
Compañía Onubense de Aguas, S.A.	27	27
<b>TOTAL</b>	<b>27</b>	<b>27</b>

<b>DESEMBOLSOS PENDIENTES DE EMPRESAS ASOCIADAS</b>		
<i>(Importes en miles de euros)</i>		
	<b>31.12.18</b>	<b>31.12.17</b>
Aigües del Segarra Garrigues, S.A.	150	150
Sera Q.A. Duitama ESP., S.A.	27	27
Orasqualia O & M	5	5
AIE ITAM Delta de la Tordera	3	3
<b>TOTAL</b>	<b>185</b>	<b>185</b>

- d) Detalle de Instrumentos de patrimonio en Empresas del grupo. El detalle del saldo a 31 de diciembre de 2018 y 31 de diciembre de 2017 se presenta a continuación:



OL4175911

## INSTRUMENTOS DE PATRIMONIO EN EMPRESAS DEL GRUPO 2018

CLASE 03 SOCIEDADES		INVERSIÓN	PROVISIÓN	COSTE NETO
<b>FCC Aqualia América, S.A.U.</b> C/ Uruguay, 11 – Vigo (PONTEVEDRA)	Gestión del ciclo del Agua	601	(282)	319
<b>Aquajerez, S.L.</b> Pol.Ind.Ronda Oeste, 24 Jerez de la Frontera (CADIZ)	Gestión del ciclo del Agua	2	-	2
<b>Aqua Campiña, S.A.</b> C/Blas Infante, 6 – Ecija (SEVILLA)	Gestión del ciclo del Agua	541	-	541
<b>Acque di Caltanissetta, S. p.a.</b> Viale Sicilia 176 93100 Caltanissetta – ITALIA	Gestión del ciclo del Agua	18.809	(15.152)	3.657
<b>Aquaelvas – Aguas de Elvas, S.A.</b> Rua Paco Bandeira, 14 – Assunção Elvas (PORTUGAL)	Gestión del ciclo del Agua	402	-	402
<b>Aquafundalia - Aguas do Fundão, S.A.</b> Rua Fernando Pessoa, 195 - Fundão (PORTUGAL)	Gestión del ciclo del Agua	510	-	510
<b>Aguas de Alcázar Empresa Mixta, S.A.</b> C/ Rondilla Cruz Verde, 1 - Alcázar de San Juan (CIUDAD REAL)	Gestión del ciclo del Agua	1.142	-	1.142
<b>Aguas de las Galeras, S.L.</b> Avda. Camino de Santiago, 40 – MADRID	Gestión del ciclo del Agua	2	-	2
<b>Compañía Onubense de Aguas, S.A.</b> C/ Martín Alonso Pinzón, 8 - HUELVA	Gestión del ciclo del Agua	36	(9)	27
<b>Depurplan 11, S.A.U.</b> C/ San Miguel, 1 – ZARAGOZA	Tratamiento y depuración agua	4.700	-	4.700
<b>Empresa Mixta de Butarque, S.A.</b> C/ Princesa, 3 – MADRID	Gestión del ciclo del Agua	84	(84)	0
<b>Inversora Riutort, S.L.</b> C/ Alfonso XIII – Sabadell (BARCELONA)	Sociedad de cartera	3	-	3
<b>Sociedad Ibérica del Agua, S.A.U.</b> C/Federico Salmón, 13 – MADRID	Gestión del ciclo del Agua	60	-	60
<b>Tratamiento Industrial del Agua, S.A.</b> C/Federico Salmón, 13 – MADRID	Saneariamiento y Depuración Agua	652	-	652
<b>Hidrotec Tecnología del Agua, S.L.U.</b> C/Pincel, 25 – SEVILLA	Tratamiento aguas industriales	32	-	32
<b>Empresa Gestora de Aguas Linenses, S.L.</b> C/Federico Salmón, 13 – MADRID	Gestión del ciclo del Agua	2	-	2
<b>Entemanser, S.A.</b> C/Castillo, 13 – ADEJE (SANTA CRUZ DE TENERIFE)	Gestión del ciclo del Agua	63.953	(9.046)	54.907
<b>Infraestructuras y Distribución General de Agua, S.L.</b> C/La Prensa, 14 – Tijoco Bajo-ADEJE (S.C.TENERIFE)	Participación y ejecución obras	8.665	(156)	8.509
<b>Sociedad Española de Aguas Filtradas, S.A.</b> Avda. Camino de Santiago, 40 – MADRID	Depuración de aguas	1.436	-	1.436
<b>Aqualia Intech, S.A.</b> Avda. Camino de Santiago, 40 – MADRID	Tratamiento y depuración de agua	10.745	-	10.745
<b>Aqualia México, S.A. de C.V.</b> C/ Carrizal, 33 – Santiago de Querétaro (MÉXICO)	Tratamiento y depuración de agua	1	-	1
<b>Aqualia Czech, S.L.U.</b> Avda. Camino de Santiago, 40 – MADRID	Gestión del ciclo del Agua	118.779	-	118.779
<b>Aqualia MACE LLC</b> P.O Box 105547 Abu Dhabi (EMIRATOS ÁRABES UNIDOS)	Op.&Manto, Infraest. Del sist.sanearmito y depuración	15	-	15
<b>Aqualia New Europe B.V.</b> C/Calude Debussylam, 24 – Amsterdam (HOLANDA)	Gestión del ciclo del Agua	8.160	(3.614)	4.546
<b>Aigües de Vallirana, S.A.</b> C/ Conca de Tremp, 14 – Vallirana (BARCELONA)	Gestión del ciclo del Agua	3.702	-	3.702
<b>Aquamaior – Aguas de Campo Maior, S.A.</b> Rua Mayor Talaya, 28 – Campo Maior (PORTUGAL)	Gestión del ciclo del Agua	875	(588)	287
<b>Abrantaqua, S.A.</b> Parque Lena – Alferrarede Abrantes (PORTUGAL)	Gestión del ciclo del Agua	190	-	190
<b>Conservación y Sistemas, S.A.</b> C/Federico Salmón, 13-MADRID	Mantenimiento de Infraestructuras	1.558	-	1.558
<b>Cartagua, Aguas Do Cartaxo, S.A.</b> Z. Industrial do Cartaxo, lote 20 – CARTAXO (PORTUGAL)	Tratamiento y depuración de agua	1.110	-	1.110
<b>Aqualia desalación Guaymas S.A. de C.V.</b> Avenida 5 de Febrero N° 1351, ROBLE 304 - QUERÉTARO (MÉXICO)	Tratamiento y depuración de agua	2.358	-	2.358
<b>Aqualia Infraestructuras Inzenyring</b> Mariennské Hory, Slavnikoveu 571/21- Ostrava (REPUBLICA CHECA)	Ejecución de obras	9.065	-	9.065
<b>Aguas de Alcaidesa, S.L.UNIPERSONAL</b> C/ Villa Real 1, CC, La Hacienda. Local 11.- Linea de la concepción. (CÁDIZ)	Gestión del ciclo del Agua	1.200	-	1.200
<b>TOTAL</b>		<b>259.390</b>	<b>(28.931)</b>	<b>230.459</b>

**INSTRUMENTOS DE PATRIMONIO EN EMPRESAS DEL GRUPO 2017**
*(Importes en miles de euros)*

<b>SOCIEDADES</b>	<b>ACTIVIDAD</b>	<b>INVERSIÓN</b>	<b>PROVISIÓN</b>	<b>COSTE NETO</b>
<b>FCC Aqualia América, S.A.U.</b> C/ Uruguay, 11 – Vigo (PONTEVEDRA)	Gestión del ciclo del Agua	601	(282)	319
<b>Aquajerez, S.L.</b> Pol.Ind.Ronda Oeste, 24 Jerez de la Frontera (CADIZ)	Gestión del ciclo del Agua	2	-	2
<b>Aqua Campiña, S.A.</b> C/Blas Infante, 6 – Écija (SEVILLA)	Gestión del ciclo del Agua	541	-	541
<b>Acque di Caltanissetta, S. p.a.</b> Viale Sicilia 176 93100 Caltanissetta - ITALIA	Gestión del ciclo del Agua	18.809	(15.152)	3.657
<b>Aquaelvas – Aguas de Elvas, S.A.</b> Rua Paco Bandeira, 14 – Assunção Elvas - PORTUGAL	Gestión del ciclo del Agua	402	-	402
<b>Aquafundalia - Aguas do Fundão, S.A.</b> Rua Fernando Pessoa, 195 - Fundão PORTUGAL	Gestión del ciclo del Agua	510	-	510
<b>Aguas de Alcázar Empresa Mixta, S.A.</b> C/ Rondilla Cruz Verde, 1 - Alcázar de San Juan (CIUDAD REAL)	Gestión del ciclo del Agua	1.142	-	1.142
<b>Aguas de las Galeras, S.L.</b> Avda. Camino de Santiago, 40 – MADRID	Gestión del ciclo del Agua	2	-	2
<b>Compañía Onubense de Aguas, S.A.</b> C/Martin Alonso Pinzón, 8 - HUELVA	Gestión del ciclo del Agua	36	(9)	27
<b>Depurplan 11, S.A.U.</b> C/ San Miguel, 1 – ZARAGOZA	Tratamiento y depuración agua	4.700	-	4.700
<b>Empresa Mixta de Butarque, S.A.</b> C/Princesa, 3 - (MADRID)	Gestión del ciclo del Agua	84	(84)	0
<b>Inversora Riutort, S.L.</b> C/ Alfonso XIII – Sabadell (BARCELONA)	Sociedad de cartera	3	-	3
<b>Sociedad Ibérica del Agua, S.A.U.</b> C/Federico Salmón, 13 – MADRID	Gestión del ciclo del Agua	60	-	60
<b>Tratamiento Industrial del Agua, S.A.</b> C/Federico Salmón, 13 – MADRID	Saneamiento y Depuración Agua	652	-	652
<b>Hidrotec Tecnología del Agua, S.L.U.</b> C/Pincel, 25 – SEVILLA	Servicios a empresas del agua	32	-	32
<b>Empresa Gestora de Aguas Linenses, S.L.</b> C/Federico Salmón, 13 – MADRID	Gestión del ciclo del Agua	2	-	2
<b>Entemanser, S.A.</b> C/Castillo, 13 – ADEJE (SANTA CRUZ DE TENERIFE)	Gestión del ciclo del Agua	63.953	-	63.953
<b>Infraestructuras y Distribución General de Agua, S.L.</b> C/La Presa, 14 – Tijoco Bajo-ADEJE (S.C.TENERIFE)	Participación y ejecución obras	8.665	-	8.665
<b>Sociedad Española de Aguas Filtradas, S.A.</b> Avda. Camino de Santiago, 40 – MADRID	Depuración de aguas	1.436	-	1.436
<b>Aqualia Intech, S.A.</b> Avda. Camino de Santiago, 40 – MADRID	Construcción obras especializadas agua	10.745	-	10.745
<b>Aqualia México, S.A. de C.V.</b> C/ Carrizal, 33 – Santiago de Querétaro - MÉXICO	Tratamiento y depuración de agua	1	-	1
<b>Aqualia Czech, S.L.U.</b> Avda. Camino de Santiago, 40 – MADRID	Sociedad de cartera	35.344	-	35.344
<b>Aqualia MACE LLC</b> P.O Box 105547 Abu Dhabi (Emiratos Arabes Unidos)	Operación y Mantenimiento	15	-	15
<b>Aqualia New Europe B.V.</b> C/Calude Debussylann, 24 – Amsterdam (HOLANDA)	Gestión del ciclo del Agua	8.160	(3.614)	4.546
<b>Aigües de Vallirana, S.A.</b> C/ Conca de Tremp, 14 – Vallirana (BARCELONA)	Gestión del ciclo del Agua	3.702	-	3.702
<b>Aquamaior – Aguas de Campo Maior, S.A.</b> Rua Mayor Talaya, 28 – Campo Maior – PORTUGAL	Gestión del ciclo del Agua	875	(588)	287
<b>Abrantaqua, S.A.</b> Parque Lena – Alferrarede Abrantes – PORTUGAL	Gestión del ciclo del Agua	190	-	190
<b>Conservación y Sistemas, S.A.</b> C/Federico Salmón, 13-MADRID	Mantenimiento de Infraestructuras	1.558	-	1.558
<b>Cartagua, Aguas Do Cartaxo, S.A.</b> Z. Industrial do Cartaxo, lote 20 – CARTAXO (PORTUGAL)	Tratamiento y depuración de agua	1.110	-	1.110
<b>TOTAL</b>		<b>163.332</b>	<b>(19.729)</b>	<b>143.603</b>



OL4175912

Los balances de estas sociedades a 31 de diciembre de 2018 y 2017 presentaban los datos patrimoniales que se ofrecen en situación. Ninguna de ellas cotiza en Bolsa y ninguna ha generado resultados por operaciones interrumpidas.

**DATOS PATRIMONIALES DE EMPRESAS DEL GRUPO 2018**

(Importes en miles de euros)

SOCIEDADES	CAPITAL	Reservas y otras partidas del Patrimonio Neto	Resultado 2018			% PARTIC.
			Resultado Explotación	Resultado Op.Continuadas	Resultado	
Abrantaqua, S.A.	500	1.195	599	302	302	60,00%
Acque di Caltanissetta, S.p.a.	3.500	5.408	3.374	1.632	1.632	98,48%
Aguas de Alcaldesa, S.L.Unipersonal	576	500	36	36	36	100,00%
Aguas de Alcázar Empresa Mixta, S.A.	126	437	666	369	369	52,38%
Aguas de las Galeras, S.L.	3	790	1.593	743	743	51,00%
Aigües de Vallirana, S.A. (*)	102	3.310	111	201	201	100,00%
Aqua Campiña, S.A.	601	428	475	314	314	90,00%
Aquaervas – Aguas de Elvas, S.A.	50	774	618	391	391	100,00%
Aquafundalia – Agua do Fundão, S.A.	510	404	356	212	212	100,00%
Aquajerez, S.L.	3	4.866	5.687	2.172	2.172	51,00%
Aqualia Czech, S.L.U.	69.302	16.077	(65)	11.340	11.340	51,00%
Aqualia Desalación Guaymas, S.A. de C.V.	3.335	151	(0)	150	150	70,00%
Aqualia Infraestructuras Inzenyring	63	2.681	3.157	2.558	2.558	49,00%
Aqualia México, S.A. de C.V.	6.085	3.673	(530)	(1.946)	(1.946)	0,01%
Aqualia Intech, S.A.	1.200	22.428	4.368	2.124	2.124	99,99%
Aqualia MACE	36	6.743	5.196	5.243	5.243	51,00%
Aqualia New Europe B.V.	16.000	(6.350)	(213)	736	736	51,00%
Aquamaior – Aguas de Campo Maior, S.A.	50	239	152	57	57	100,00%
Cartagua, Aguas do Cartaxo, S.A.	1.850	354	376	91	91	60,00%
Compañía Onubense de Aguas, S.A. (*)	33	(45)	0	0	0	60,00%
Conservación y Sistemas, S.A.	300	1.932	407	412	412	99,99%
Depurplan 11, S.A.U.	4.700	558	947	297	297	100,00%
Empresa Gestora de Aguas Linenses, S.L.	3	509	885	236	236	52,33%
Empresa Mixta de Butarque, S.A. (*)	120	(120)	0	0	0	70,00%
Entemanser, S.A.	2.137	15.113	7.476	5.637	5.637	97,00%
FCC Aqualia América, S.A.U. (*)	601	(281)	(1)	(1)	(1)	100,00%
Hidrotec Tecnología del Agua, S.L.U. (*)	3	14.776	4.701	3.659	3.659	100,00%
Infraestructuras y Dist. General del Agua, S.L. (*)	63	4.313	587	448	448	100,00%
Inversora Riutort, S.L. (*)	3	287	(1)	(0)	(0)	100,00%
Sociedad Española de Aguas Filtradas, S.A.	1.087	4.829	1.183	943	943	99,99%
Sociedad Ibérica del Agua, S.A.U. (*)	60	187	94	70	70	100,00%
Tratamiento Industrial de Aguas, S.A.	656	25.227	10.706	8.340	8.340	99,99%

(\*) Datos a 31 de diciembre de 2018 no auditados.



**DATOS PATRIMONIALES DE EMPRESAS DEL GRUPO 2017**

**(Importes en miles de euros)**

SOCIEDADES	CAPITAL	Reservas y otras partidas del Patrimonio Neto	Resultado 2017			% PARTIC.
			Resultado Explotación	Resultado Op.Continuadas	Resultado	
Abrantaqua, S.A.	500	892	668	348	348	60,00%
Acque di Caltanissetta, S.p.a.	3.500	3.776	2.844	757	757	98,48%
Aguas de Alcázar Empresa Mixta, S.A.	126	611	577	320	320	52,38%
Aguas de las Galeras, S.L.	3	353	1.110	306	306	51,00%
Aigües de Vallirana, S.A. (*)	102	3.108	294	238	238	100,00%
Aqua Campiña, S.A.	601	114	322	170	170	90,00%
Aquaelvas - Aguas de Elvas, S.A.	50	383	156	55	55	100,00%
Aquafundalia - Agua do Fundão, S.A.	510	193	298	169	169	100,00%
Aquajerez, S.L.	3	2.896	5.546	2.261	2.261	51,00%
Aqualia Czech, S.L.	69.302	13.757	(113)	10.696	10.696	51,00%
Aqualia México, S.A. de C.V.	5.832	6.524	433	627	627	0,01%
Aqualia Intech, S.A.	1.200	20.303	5.228	3.230	3.230	99,99%
Aqualia MACE	34	1.275	5.293	5.434	5.434	51,00%
Aqualia New Europe B.V.	16.000	(7.086)	(263)	(3.467)	(3.467)	51,00%
Aquamaior - Aguas de Campo Maior, S.A.	50	182	201	85	85	100,00%
Cartagua, Aguas do Cartaxo, S.A.	1.850	263	456	145	145	60,00%
Compañía Onubense de Aguas, S.A. (*)	33	(45)	-	-	-	60,00%
Conservación y Sistemas, S.A.	300	2.406	1.054	885	885	99,99%
Depurplan 11, S.A.U.	4.700	371	938	683	683	100,00%
Empresa Gestora de Aguas Linenses, S.L.	3	273	896	145	145	52,33%
Empresa Mixta de Butarque, S.A. (*)	120	(120)	-	-	-	70,00%
Entemanser, S.A.	2.137	18.801	7.546	5.525	5.525	97,00%
FCC Aqualia América, S.A.U. (*)	601	(280)	(1)	-	-	100,00%
Hidrotec Tecnología del Agua, S.L.U. (*)	3	14.392	4.218	3.274	3.274	100,00%
Infraestructuras y Dist. General del Agua, S.L. (*)	63	4.020	207	156	156	100,00%
Inversora Riutort, S.L. (*)	3	287	-	-	-	100,00%
Sociedad Española de Aguas Filtradas, S.A.	1.087	4.295	1.133	821	821	99,99%
Sociedad Ibérica del Agua, S.A.U. (*)	60	191	95	75	75	100,00%
Tratamiento Industrial de Aguas, S.A.	656	25.131	10.073	8.245	8.245	99,99%

(\*) Datos al 31 de diciembre de 2017 no auditados.



OL4175913

- Instrumentos de patrimonio en empresas asociadas. Detalle del saldo a 31 de diciembre de 2018 y de 2017.

**CLASE 8.ª****INSTRUMENTOS DE PATRIMONIO EN EMPRESAS ASOCIADAS 2018***(Importes en miles de euros)*

SOCIEDADES	ACTIVIDAD	INVERSIÓN	PROVISIÓN	NETO
<b>Aguas de Denia, S.A.</b> Pedro Esteve, 17 - Denia (ALICANTE)	Gestión del ciclo del Agua	400	-	400
<b>Aguas de Archidona, S.L.</b> Pza. Ochavada, 1 - Archidona (MÁLAGA)	Gestión del ciclo del Agua	72	(3)	69
<b>Aigües del Tomovi, S.A.</b> c/ Vella, 1 - El Vendrell (TARRAGONA)	Gestión del ciclo del Agua	490	-	490
<b>Aguas de Narixa, S.A.</b> C/Málaga, 11 - Nerja (MÁLAGA)	Gestión del ciclo del Agua	300	-	300
<b>Concesionaria de Desalación de Ibiza, S.A.</b> Rotonda de Sta. Eulalia, s/n - Ibiza (BALEARES)	Explotación desaladoras	1.082	-	1.082
<b>AIE Costa Tropical de Granada</b> Plaza Aurora, s/n - Motril (GRANADA)	Gestión del ciclo del Agua	828	-	828
<b>AIE ITAM Delta de la Tordera</b> Travesera de Gracia, 58 - BARCELONA	Construcción y explot. Desaladora	3	-	3
<b>Compañía de Servicios Medioambientales do Atlántico, S.A.</b> Carretera de Cedeira, km1 - Narón (LA CORUÑA)	Gestión del ciclo del Agua	294	-	294
<b>EMANAGUA - Empresa Municipal de Aguas de Nijar, S.A.</b> Plaza de la Glorieta, 1 - Nijar (ALMERÍA)	Gestión del ciclo del Agua	221	-	221
<b>Empresa Municipal Aguas de Algeciras, S.A.</b> C/Virgen del Carmen, s/n - Algeciras (CÁDIZ)	Gestión del ciclo del Agua	442	(228)	214
<b>Empresa Municipal de Aguas de Linares, S.A.</b> C/ Cid Campeador, 7 - Linares (JAÉN)	Gestión del ciclo del Agua	147	-	147
<b>Empresa Municipal Aguas de Benalmádena, S.A.</b> Expl. Ap.Tívoli, s/n - Arroyo de la Miel (MÁLAGA)	Gestión del ciclo del Agua	1.310	-	1.310
<b>Empresa Municipal Aguas de Toxiria, S.A.</b> Plaza de la Constitución - Torredonjimeno (JAÉN)	Gestión del ciclo del Agua	118	(54)	64
<b>Aigües del Segarra Garrigues, S.A.</b> C/Santa Clara, 4 - Tárrega (LÉRIDA)	Construcción y explot. regadíos	309	-	309
<b>Girona, S.A.</b> Travesía del Carril, 2 - GERONA	Gestión del ciclo del Agua	365	-	365
<b>Nueva Sociedad de Aguas de Ibiza, S.A.</b> C/Bartolomé Rosselló, 18 - (IBIZA)	Gestión del ciclo del Agua	28	-	28
<b>Orasqualia O~M</b> Nile City Towers - El Cairo (EGIPTO)	Mantenimiento depuradoras	1.508	(452)	1.056
<b>Aquos El Realito, S.A. de C.V.</b> B.Manuel Avila Camacho, nº36 - piso5 - Col. Lomas de Chapultepec México	Conducción y potabilización agua	5.127	-	5.127
<b>Sera.Q.A. Duitama, S.A.</b> (COLOMBIA)	Gestión del ciclo del Agua	94	(67)	27
<b>Suministros aguas de Querétaro, S.A. de C.V.</b> Santiago de Querétaro - Querétaro Arteaga (MÉXICO)	Gestión del ciclo del Agua	182	-	182
<b>AIE Aquagest Medioambiente-Aqualia</b> C/Condado de Jaruco, s.n. - Lloret de Mar (GERONA)	Tenencia de acc. y realización estudios	240	-	240
<b>Shariket Thalya Miyah Mostaganem</b> Cité Abdoni Ilot, 36 - Dar el Beida (ARGELIA)	Construcc. y explot. desaladoras	8.308	-	8.308
<b>Shariket Miyeh Ras Djinet</b> Cité Abdoni Ilot, 36 - Dar el Beida (ARGELIA)	Construcc. y explot. desaladoras	5.188	-	5.188
<b>Aguas de Langreo, S.L.</b> C/Alonso del Riesgo, 3 - Langreo (ASTURIAS)	Gestión del ciclo del Agua	882	-	882
<b>A.I.E. Costa Brava Abastament Aqualia - Sorea</b> Sector Carlit, s/nº - 17487 EMPURIABRAVA (GERONA)	Abastecimiento de agua en alta	78	-	78
<b>Aguas de Priego, S.L.</b> Pz. De La Constitución, 3 - 14800 PRIEGO DE CÓRDOBA (CÓRDOBA)	Gestión del ciclo del Agua	245	(245)	0
<b>Empresa Mixta de Aguas de Jódar, S.A.</b> Pz. De España, 1 - 23500 JÓDAR (JAÉN)	Gestión del ciclo del Agua	73	(73)	0
<b>Empresa Mixta de Aguas de Ubrique, S.A.</b> C/JUZGADO S/N - 11600 - UBRIQUE (CÁDIZ)	Gestión del ciclo del Agua	73	-	73
<b>Omán Sustainable Water Services SAOC</b> Batinah Highway - 322 - SOHAR (OMÁN)	Depuración industrial	622	-	622
<b>TOTAL</b>		<b>29.029</b>	<b>(1.122)</b>	<b>27.907</b>

**INSTRUMENTOS DE PATRIMONIO EN EMPRESAS ASOCIADAS 2017**
*(Importes en miles de euros)*

<b>SOCIEDADES</b>	<b>ACTIVIDAD</b>	<b>INVERSIÓN</b>	<b>PROVISIÓN</b>	<b>NETO</b>
<b>Aguas de Denia, S.A.</b> Pedro Esteve, 17 - Denia (ALICANTE)	Gestión del ciclo del Agua	400	-	400
<b>Aguas de Archidona, S.L.</b> Pza. Ochavada, 1 - Archidona (MÁLAGA)	Gestión del ciclo del Agua	72	-	72
<b>Aguas de Ubrique, S.A.</b> Avenida España, 9 - Ubrique (CÁDIZ)	Gestión del ciclo del Agua	-	-	-
<b>Aigües del Tomoví, S.A.</b> c/ Vella, 1 - El Vendrell (TARRAGONA)	Gestión del ciclo del Agua	490	-	490
<b>Aguas de Narixa, S.A.</b> C/Málaga, 11 - Nerja (MÁLAGA)	Gestión del ciclo del Agua	300	-	300
<b>Concesionaria de Desalación de Ibiza, S.A.</b> Rotonda de Sta. Eulalia, s/n - Ibiza (BALEARES)	Explotación desaladoras	1.082	-	1.082
<b>AIE Costa Tropical de Granada</b> Plaza Aurora, s/n - Motril (GRANADA)	Gestión del ciclo del Agua	828	-	828
<b>AIE ITAM Delta de la Tordera</b> Travesera de Gracia, 58 - BARCELONA	Construcción y explot. Desaladora	3	-	3
<b>Compañía de Servicios Medioambientales do Atlántico, S.A.</b> Carretera de Cedeira, km1 - Narón (LA CORUÑA)	Gestión del ciclo del Agua	294	-	294
<b>EMANAGUA - Empresa Municipal de Aguas de Níjar, S.A.</b> Plaza de la Glorieta, 1 - Níjar (ALMERÍA)	Gestión del ciclo del Agua	221	-	221
<b>Empresa Municipal Aguas de Algeciras, S.A.</b> C/Virgen del Carmen, s/n - Algeciras (CÁDIZ)	Gestión del ciclo del Agua	442	(234)	208
<b>Empresa Municipal de Aguas de Linares, S.A.</b> C/ Cid Campeador, 7 - Linares (JAEN)	Gestión del ciclo del Agua	147	-	147
<b>Empresa Municipal Aguas de Benalmádena, S.A.</b> Expl. Ap.Tívoli, s/n - Arroyo de la Miel (MÁLAGA)	Gestión del ciclo del Agua	1.310	-	1.310
<b>Empresa Municipal Aguas de Toxiria, S.A.</b> Plaza de la Constitución - Torredonjimeno (JAÉN)	Gestión del ciclo del Agua	118	(40)	78
<b>Aigües del Segarra Garrigues, S.A.</b> C/Santa Clara, 4 - Tárrega (LÉRIDA)	Construcción y explot. regadíos	309	-	309
<b>Girona, S.A.</b> Travesía del Carril, 2 - GERONA	Gestión del ciclo del Agua	365	-	365
<b>Nueva Sociedad de Aguas de Ibiza, S.A.</b> C/Bartolomé Rosselló, 18 - (IBIZA)	Gestión del ciclo del Agua	28	-	28
<b>Orasqualia O~M</b> Nile City Towers - El Cairo (EGIPTO)	Mantenimiento depuradoras	1.508	(452)	1.056
<b>Aquos El Realito, S.A. de C.V.</b> B.Manuel Avila Camacho, nº36 - piso5 - Col. Lomas de Chapultepec México	Conducción y potabilización agua	5.127	-	5.127
<b>Sera.Q.A. Duitama, S.A.</b> (COLOMBIA)	Gestión del ciclo del Agua	94	(67)	27
<b>Suministros aguas de Querétaro, S.A. de C.V.</b> Santiago de Querétaro - Querétaro Arteaga (MÉXICO)	Gestión del ciclo del Agua	182	-	182
<b>AIE Aquagest Medioambiente-aqualia</b> C/Condado de Jaruco, s.n. - Lloret de Mar (GERONA)	Tenencia de acc. y realización estudios	240	-	240
<b>Shariket Thalya Miyah Mostaganem</b> Cité Abdoni Ilot, 36 - Dar el Beida (ARGELIA)	Construcc. y explot. desaladoras	8.308	-	8.308
<b>Shariket Miyeh Ras Djinet</b> Cité Abdoni Ilot, 36 - Dar el Beida (ARGELIA)	Construcc. y explot. desaladoras	5.188	-	5.188
<b>Aguas de Langreo, S.L.</b> C/Alonso del Riesgo, 3 - Langreo (ASTURIAS)	Gestión del ciclo del Agua	882	-	882
<b>A.I.E. Costa Brava Abastament Aqualia - Sorea</b> Sector Carlit, s/nº - 17487 EMPURIABRAVA (GERONA)	Abastecimiento de agua en alta	78	-	78
<b>Aguas de Priego, S.L.</b> Pz. De La Constitución, 3 - 14800 PRIEGO DE CÓRDOBA (CÓRDOBA)	Gestión del ciclo del Agua	245	(245)	-
<b>Empresa Mixta de Aguas de Jódar, S.A.</b> Pz. De España, 1 - 23500 JÓDAR (JAEN)	Gestión del ciclo del Agua	73	(73)	-
<b>Empresa Mixta de Aguas de Ubrique, S.A.</b> C/JUZGADO S/N - 11600 - UBRIQUE (CÁDIZ)	Gestión del ciclo del Agua	73	-	73
<b>TOTAL</b>		<b>28.407</b>	<b>(1.111)</b>	<b>27.296</b>



OL4175914

Los datos patrimoniales del balance de dichas sociedades al 31 de diciembre de 2018 y 2017 se presentan a continuación. Ninguna de estas sociedades cotiza en Bolsa y ninguna ha generado resultado por operaciones financieras en los años 2018 y 2017.

**DATOS PATRIMONIALES DE EMPRESAS ASOCIADAS 2018**

(Importes en miles de euros)

SOCIEDADES	CAPITAL	Reservas y otras partidas del Patrimonio Neto	RESULTADO 2018			
			Resultado Explotación	Resultado Op.Continuadas	Resultado	% PARTIC.
Aguas de Archidona, S.L.	150	(5)	4	(16)	(16)	48,00%
Aguas de Denia, S.A. (*)	425	915	100	75	75	33,00%
Aguas de Langreo, S.L.	1.800	182	258	1	1	49,00%
Aguas de Narixa, S.A.	600	11	175	(56)	(56)	50,00%
Aguas de Priego, S.L.	500	(846)	166	(7)	(7)	49,00%
AIE Aquagest Medioambiente Aqualia (*)	400	4	0	259	259	37,50%
AIE Ciudad Real (*)	0	0	59	127	127	75,00%
AIE Costa Brava Abastament Aqualia – Sorea	156	0	(0)	78	78	50,00%
AIE Costa Tropical de Granada	1.623	4.092	2.214	1.721	1.721	51,00%
AIE ITAM Delta de la Tordera (*)	0	0	(0)	1	1	50,00%
Aigües del Segarra Garrigues, S.A.	15.000	10.425	2.583	1.995	1.995	1,00%
Aigües del Tomoví, S.A. (*)	1.000	4.037	29	24	24	49,00%
Aquos El Realito, S.A. de C.V.	8.603	4.884	6.931	903	903	44,00%
Cía. de Serv. Medioambientales do Atlántico, S.A.	601	423	94	8	8	49,00%
Concesionaria de Desalación de Aguas de Ibiza, S.A.	1.850	750	1.124	482	482	50,00%
EMANAGUA - Empresa Municipal de Aguas de Níjar, S.A.	450	1.025	595	413	413	49,00%
Empresa Mixta de Aguas de Jódar, S.A.	150	(160)	88	24	24	49,00%
Empresa Mixta de Aguas de Ubrique, S.A.	150	78	38	26	26	49,00%
Empresa Municipal Aguas de Algeciras, S.A.	451	(14)	205	13	13	49,00%
Empresa Municipal de Aguas Benalmádena, S.A.	1.803	1.298	1.572	801	801	50,00%
Empresa Municipal de Aguas de Linares, S.A.	300	573	636	477	477	49,00%
Empresa Municipal de Aguas de Toxiria, S.A.	240	(110)	(31)	(30)	(30)	49,00%
Girona, S.A.	1.200	4.576	(154)	77	77	33,61%
Nueva Sociedad de Aguas de Ibiza, S.A. (*)	60	132	54	41	41	40,00%
Omán Sustainable Water Services SAOC	1.144	342	379	329	329	49,00%
Orasqualia O&M	1.181	1.961	997	822	822	50,00%
SERA.Q.A. Duitama, S.A. (*)	34	31	0	0	0	30,60%
Shariket Miyeh Ras Djinet S.p.A.	15.116	34.702	5.975	4.394	4.394	25,49%
Shariket Tahlya Miyah Mostaganem S.p.A.	23.354	114.772	15.564	13.510	13.510	25,49%
Suministro de Agua de Queretaro, SA de CV	15.437	23.000	10.427	4.342	4.342	1,00%

(\*) Datos no auditados

**DATOS PATRIMONIALES DE EMPRESAS ASOCIADAS 2017**

*(Importes en miles de euros)*

SOCIEDADES	CAPITAL	Reservas y otras partidas del Patrimonio Neto	RESULTADO 2017			% PARTIC.
			Resultado Explotación	Resultado Op.Continuadas	Resultado	
Aguas de Archidona, S.L.	150	10	31	4	4	48,00%
Aguas de Denia, S.A. (*)	425	839	2	2	2	33,00%
Aguas de Langreo, S.L.	1.800	181	323	36	36	49,00%
Aguas de Narixa, S.A.	600	67	238	(3)	(3)	50,00%
Aguas de Priego, S.L.	500	(839)	135	(35)	(35)	49,00%
AIE Aquagest Medioambiente Aqualia (*)	400	4	0	232	232	37,50%
AIE Ciudad Real (*)	0	0	61	125	125	75,00%
AIE Costa Brava Abastament Aqualia - Sorea	156	0	(0)	94	94	50,00%
AIE Costa Tropical de Granada	1.623	4.244	1.160	1.112	1.112	51,00%
AIE ITAM Delta de la Tordera (*)	0	0	(8)	(1)	(1)	50,00%
Aigües del Segarra Garrigues, S.A.	15.000	8.430	4.137	3.286	3.286	1,00%
Aigües del Tomoví, S.A. (*)	1.000	2.462	81	84	84	49,00%
Aquos El Realito, S.A. de C.V.	8.245	3.548	6.633	718	718	44,00%
Cía. de Serv. Medioambientales do Atlántico, S.A.	601	415	173	37	37	49,00%
Concesionaria de Desalación de Aguas de Ibiza, S.A.	1.850	669	1.082	423	423	50,00%
EMANAGUA - Empresa Municipal de Aguas de Níjar, S.A.	450	612	735	497	497	49,00%
Empresa Mixta de Aguas de Jódar, S.A.	150	(184)	96	33	33	49,00%
Empresa Mixta de Aguas de Ubrique, S.A.	150	53	26	15	15	49,00%
Empresa Municipal Aguas de Algeciras, S.A.	451	(27)	229	13	13	49,00%
Empresa Municipal de Aguas Benalmádena, S.A.	1.803	1.344	1.226	520	520	50,00%
Empresa Municipal de Aguas de Linares, S.A.	300	236	215	156	156	49,00%
Empresa Municipal de Aguas de Toxíria, S.A	240	(80)	15	5	5	49,00%
Girona, S.A.	1.200	4.847	(101)	170	170	33,61%
Nueva Sociedad de Aguas de Ibiza, S.A. (*)	60	191	63	47	47	40,00%
Orasqualia O&M	1.131	1.057	1.160	910	910	50,00%
SERA.Q.A. Duitama, S.A. (*)	35	(38)	0	0	0	30,60%
Shariket Miyeh Ras Djinet S.p.A.	14.891	29.786	6.587	4.726	4.726	25,49%
Shariket Tahlya Miyah Mostaganem S.p.A.	23.006	99.535	17.238	16.389	16.389	25,49%
Suministro de Agua de Queretaro, SA de CV	14.795	17.842	11.060	4.984	4.984	1,00%

(\*) Datos no auditados

El detalle de Ingresos por participaciones en capital de empresas del grupo y asociadas se incluye en la Nota 19.1.

## 7.2. Créditos a empresas del Grupo y Asociadas a largo plazo

Presentan el siguiente detalle:



0L4175915

**CRÉDITOS A EMPRESAS A LARGO PLAZO****CLASE 8.ª**

(Importes en miles de euros)

	31.12.18	31.12.17
Créditos a Empresas del Grupo (Nota 7.2.1)	867.487	931.244
Intereses de Créditos a Empresas del grupo (Nota 7.2.1)	2.465	10.136
Créditos a Empresas Asociadas (Nota 7.2.2)	31.233	33.874
<b>TOTAL</b>	<b>901.185</b>	<b>975.254</b>

7.2.1 Créditos a empresas del grupo a largo plazo. El detalle y saldo a 31 de diciembre de 2018 y 2017 de esta rúbrica es el siguiente:

**CRÉDITOS A EMPRESAS DEL GRUPO**

(Importes en miles de euros)

	31.12.18	31.12.17	INTERÉS	VENCIMIENTO
Aqua Campiña, S.A.	3.074	3.518	Euribor + 1 %	2026
Aquajerez, S.L.	15.437	15.437	3 % + Variable	2038
Aqualia Desalación Guaymas, S.A. de C.V.	7.314	-	- (*)	2022
Depurplán, S.A.U.	7.897	6.760	4,5 %	2027
Empresa Gestora de Aguas Linenses, S.L.	6.366	9.787	Euribor + 7,5 %	2020
Aguas de las Galeras, S.L.	15.374	15.374	10%	2020
Asesoría Financiera y de Gestión, S.A.	-	357.617	2,30%	2037
Aguas de Alcázar Empresa Mixta, S.A.	4.818	5.428	4%	2024
Fomento de Construcciones y Contratas, S.A.	806.479	426.415	3,55%	2048
Fomento de Construcciones y Contratas, S.A.	-	90.174	2,30%	2037
Sociedad Española de Aguas Filtradas, S.A.	728	734	4,25%	2020
Intereses	2.465	10.136		2019
<b>TOTAL</b>	<b>869.952</b>	<b>941.380</b>		

(\*) Los saldos con Aqualia Desalación Guaymas, S.A. de C.V. no devengan intereses porque se trata de fondos transferidos para futuras ampliaciones de capital.

En fecha 8 de junio de 2017, y una vez obtenido el importe de las dos emisiones de bonos simples efectuadas por la Sociedad Dominante en ese ejercicio (ver nota 15.1), FCC Aqualia concedió los siguientes préstamos a empresas del grupo FCC.

- Fomento de Construcciones y Contratas, S.A. (matriz última del Grupo FCC). Sendos préstamos por importe de 425.668 miles de euros y 90.174 miles de euros y vencimiento el 8 de junio de 2029 y 2037, respectivamente. En ambos casos, el tipo de interés era el 2,30% anual y los intereses se capitalizaban sucesivamente a lo largo de los años, salvo el último periodo de interés y se pagarían junto con el reembolso del principal a la fecha de vencimiento.
- Asesoría Financiera y de Gestión, S.A. Un préstamo por importe de 357.099 miles de euros que era el saldo a favor de FCC Aqualia que existía con origen en el contrato de “cash-pooling” vigente entre ambas sociedades desde el 24 de junio de 2014 y que quedó resuelto el 8 de junio de 2017. En este caso, el vencimiento se fijó el 8 de junio de 2037, el interés que devengaba era el 2,30% anual y los intereses se acumulaban anualmente hasta el último periodo de interés para pagarse junto con el principal a la fecha de vencimiento.

El cobro de estos préstamos por el prestamista quedó subordinado a las obligaciones contraídas por los dos prestatarios en el marco del Acuerdo de Refinanciación suscrito por el Grupo FCC firmado el 26 de junio de 2014, y renovado posteriormente en noviembre de 2014 y en junio de 2017.

No obstante lo anterior, con fecha 28 de septiembre de 2018, la Sociedad ha firmado un contrato de novación modificativa no extintiva de los tres préstamos subordinado en el pago del principal a las

condiciones de amortización existentes en el préstamo otorgado a Fomento de Construcciones y Contratas por un sindicado de entidades financieras, que supone lo siguiente:

- Amortización anticipada del préstamo otorgado a Fomento de Construcciones y Contratas por importe de 90.174 miles de euros más los intereses devengados hasta la fecha desde el 8 de junio de 2017 y que ascienden a 2.731 miles de euros.
- Refundición en un solo préstamo con Fomento de Construcciones y Contratas de los saldos pendientes de amortizar, tanto en concepto de principal como de intereses, de los préstamos otorgados a Fomento de Construcciones y Contratas por importe de 425.668 miles de euros y a Asesoría Financiera y de Gestión por importe de 357.099 miles de euros más los intereses devengados desde el 8 de junio de 2017 que ascendía a un importe de 23.712 miles de euros.

Para este préstamo que arroja un saldo conjunto de 806.479 miles de euros por todos los conceptos anteriores se fija un vencimiento único en el 28 de septiembre de 2048 y un tipo de interés del 3,55% que se irá devengando en periodos de 12 meses a partir del 30 de noviembre de cada año.

Por otra parte, como consecuencia de la nueva entrada en vigor de la novación del contrato de préstamo, se ha producido una modificación sustancial de las condiciones del crédito, no teniendo impacto alguno en la cuenta de pérdidas y ganancias al no existir costes pendientes de imputar.

#### 7.2.2 Los créditos a empresas asociadas a largo plazo presentan el siguiente detalle:

<b>CRÉDITOS A EMPRESAS ASOCIADAS</b>				
<i>(Importes en miles de euros)</i>				
	<b>31.12.18</b>	<b>31.12.17</b>	<b>INTERES</b>	<b>VENCIMIENTO</b>
AIE Gest. Serv. Hidráulicos Ciudad Real	79	79	-	2021
Emp. Municipal de Aguas de Algeciras, S.A.	2.468	2.802	EURIBOR + 1%	2045
Emp. Municipal de Aguas de Benalmádena, S.A.	4.728	5.497	EURIBOR (12) + 0,9%	2025
Emp. Municipal de Aguas de Toxiria, S.A.	420	462	EURIBOR (12) + 1%	2029
Aguas de Langreo, S.L.	4.085	4.451	EURIBOR + 1	2031
EMANAGUA - Empresa Mpal de Aguas de Nijar	2.786	4.059	EURIBOR (12) + 1,25%	2025
Aigües del Tomoví, S.A.	1	1	4%	2032
Aguas de Archidona, S.A.	486	503	T.I. LEGAL + 3%	2036
Aguas de Narixa, S.A.	5.463	5.364	6,3 %	2034
Aquos El Realito, S.A. de C.V.	5.918	5.671	- (*)	2021
AIE Costa Brava Abastament Aqualia Sorea	2	2	-	2020
Aguas de Priego, S.L.	3.305	3.418	5%	2037
Empresa Mixta de Aguas de Jódar, S.A.	913	944	7%	2035
Orasqualia Development Waste T.Plant SAE	30	28	-	2020
Emp. Municipal de Aguas de Linares, S.A.	549	593	EURIBOR + 0,05 %	2032
<b>TOTAL</b>	<b>31.233</b>	<b>33.874</b>		

(\*) Los saldos con Aquos El Realito, S.A. de C.V. no devengan intereses porque se trata de fondos transferidos para futuras ampliaciones de capital.



OL4175916

**NOTA 8. CLASE 8ª**  
**ACTIVOS FINANCIEROS POR CATEGORÍAS**

La clasificación de los activos financieros sin incluir las participaciones en empresas del grupo y asociadas es como sigue:

	31.12.18		Total	31.12.17		Total
	No corriente	Corriente		No corriente	Corriente	
<b>Activos mantenidos para negociar</b>						
Instrumentos de patrimonio no cotizados (nota 8.1)	10	-	10	10	-	10
<b>Préstamos y partidas a cobrar</b>						
Créditos a empresas del grupo y asociadas (notas 7.2 y 9)	901.185	94.659	995.844	975.254	87.360	1.062.614
Créditos a terceros (nota 8.2 y 9.2)	77.750	15.763	93.513	80.585	17.548	98.133
Otros activos financieros con empresas del grupo y asociadas (nota 8.3)	-	3.225	3.225	-	2.710	2.710
Otros activos financieros con terceros (nota 8.3)	18.538	7.452	25.990	17.341	12.794	30.135
Deudores comerciales y otras cuentas a cobrar (nota 10)	-	111.282	111.282	-	131.437	131.437
<b>Total</b>	<b>997.473</b>	<b>232.381</b>	<b>1.229.854</b>	<b>1.073.180</b>	<b>251.849</b>	<b>1.325.029</b>
<b>TOTAL ACTIVOS FINANCIEROS</b>	<b>997.483</b>	<b>232.381</b>	<b>1.229.864</b>	<b>1.073.190</b>	<b>251.849</b>	<b>1.325.039</b>

Los activos financieros tienen un valor razonable que no difiere significativamente de su valor contable. Las únicas pérdidas y ganancias producidas por activos financieros corresponden a las correcciones por deterioro de valor que figuran detalladas en la Nota 10.3 y a los ingresos financieros producidos por los intereses de los créditos que han ascendido a 33.137 miles de euros a 31 de diciembre de 2018 (22.221 miles de euros a 31 de diciembre de 2017).

**8.1. Instrumentos de Patrimonio no cotizados**

Presenta el siguiente detalle a 31 de diciembre de 2018 y 2017:

INSTRUMENTOS DE PATRIMONIO (Importes en miles de euros)	2018	2017
Otras inversiones	10	10
<b>TOTAL</b>	<b>10</b>	<b>10</b>

**8.2. Créditos a terceros**

Este epígrafe recoge, principalmente, los créditos concedidos a Ayuntamientos para la realización de obras e instalaciones en la red de agua. Estos créditos devengan un tipo de interés variable en función del Euribor y se recuperan según cuadro de amortización incluido en el contrato mediante la compensación de deudas con los ayuntamientos con origen en la recaudación de cánones de carácter finalista y otros conceptos. La parte de los mismos con vencimiento inferior a un año se recoge dentro del epígrafe Inversiones financieras a corto plazo (ver nota 9.2).



El detalle al 31 de diciembre de 2018 y 2017 es el siguiente:

	<b>CREDITOS A TERCEROS</b>		<b>VENCIMIENTO FINAL</b>	
	<b>31.12.18</b>	<b>31.12.17</b>	<b>&lt; 5 AÑOS</b>	<b>&gt; 5 AÑOS</b>
Ayuntamiento de Alboraya	3.639	3.783		>2023
Ayuntamiento de Alcalá de Henares	3.176	3.446		>2023
Ayuntamiento de Aller	184	233		>2023
Ayuntamiento de Ávila	470	3.240		>2023
Ayuntamiento de Bollullos Par del Condado	1.415	1.416		>2023
Ayuntamiento de Calasparra	208	250		>2023
Ayuntamiento de Callosa del Segura	1.520	1.565		>2023
Ayuntamiento de Caravaca de la Cruz	179	209		>2023
Ayuntamiento de Chipiona	2.341	862		>2023
Ayuntamiento de Cristina	66	78		>2023
Ayuntamiento de El Vendrell	142	165		>2023
Ayuntamiento de Güímar	176	206		>2023
Ayuntamiento de Hellín	12	15		>2023
Ayuntamiento de Hondón de los Frailes	88	97		>2023
Ayuntamiento de Jaén	27.599	29.436		>2023
Ayuntamiento de La Guardia	408	426		>2023
Ayuntamiento de La Línea	1.068	1.227		>2023
Ayuntamiento de Lepe	10.490	10.490		>2023
Ayuntamiento de Lora del Río	314	533		>2023
Ayuntamiento de Los Alcázares	-	406		>2023
Ayuntamiento de Magán	180	207		>2023
Ayuntamiento de Martos	-	120		>2023
Ayuntamiento de Matalascañas	1.362	1.817		>2023
Ayuntamiento de Medina del Campo	-7	83		>2023
Ayuntamiento de Mula	238	416		>2023
Ayuntamiento de Olivenza	623	-		>2023
Ayuntamiento de Puerto de la Cruz	375	1.355		>2023
Ayuntamiento de Ribera del Fresno	278	316		>2023
Ayuntamiento de Ronda	2.515	2.768		>2023
Ayuntamiento de San Pedro del Pinatar	317	339		>2023
Ayuntamiento de San Lorenzo del Escorial	2.806	3.023		>2023
Ayuntamiento de Sant Fost	918	1.037		>2023
Ayuntamiento de Solana de Los Barros	135	153		>2023
Ayuntamiento de Turcia	9	9		>2023
Ayuntamiento de Ubrique	371	569		>2023
Ayuntamiento de Vélez-Málaga	8.519	4.193		>2023
Ayuntamiento Villarrubia de Santiago	155	159		>2023
Base General Menacho	140	153		2020
Comarca del Campo de Gibraltar	5.137	5.293		>2022
Comunidad Regantes Llanos Villamartín	78	435		>2022
Cdtos. al personal	24	56	2020	
Cdtos. Caja Rural		1	2020	
Mancomunidad Tierras del Adja	82	-		>2022
<b>Total Créditos a terceros</b>	<b>77.750</b>	<b>80.585</b>		



OL4175917

### 8.3 Otros activos financieros

Su saldo presenta el siguiente detalle a 31 de diciembre de 2018 y 2017:

<b>OTROS ACTIVOS FINANCIEROS</b>		
<i>(Importes en miles de euros)</i>		
<b>No corriente</b>	<b>31.12.18</b>	<b>31.12.17</b>
Depósitos y fianzas constituidas a largo plazo	18.538	17.341
<b>TOTAL</b>	<b>18.538</b>	<b>17.341</b>
<b>Corriente</b>	<b>31.12.18</b>	<b>31.12.17</b>
Depósitos y fianzas constituidas a corto plazo	7.443	12.785
Otros activos financieros	9	9
Dividendos a cobrar a empresas del Grupo y asociadas	3.225	2.710
<b>TOTAL</b>	<b>10.677</b>	<b>15.504</b>

#### 8.3.1 Dividendos a cobrar de empresas del grupo y asociadas

El detalle de los dividendos a cobrar a empresas del grupo y asociadas y las participaciones en resultados pendientes de cobro al 31 de diciembre de 2018 y 2017 son como sigue:

<b>DIVIDENDOS A COBRAR A EMPRESAS DEL GRUPO Y ASOCIADAS</b>		
<i>(Importes en miles de euros)</i>		
	<b>31.12.18</b>	<b>31.12.17</b>
A.I.E. ITAM Delta de La Tordera	1.531	1.531
A.I.E. Gestión de servicios hidráulicos Ciudad Real	94	52
A.I.E. Sorea - Aqualia	97	87
A.I.E. Costa Tropical de Granada	1.464	586
A.I.E. Costa Brava Abastament Aqualia Sorea	39	47
Orasqualia O&M	-	407
<b>TOTAL</b>	<b>3.225</b>	<b>2.710</b>

### NOTA 9. CRÉDITOS A CORTO PLAZO

La composición del saldo a 31 de diciembre de 2018 y 2017 es:

<b>CRÉDITOS A CORTO PLAZO</b>		
<i>(Importes en miles de euros)</i>		
	<b>31.12.18</b>	<b>31.12.17</b>
Créditos a empresas del grupo y asociadas	94.659	87.360
Otros créditos a terceros ajenos al grupo	15.763	17.548
<b>TOTAL</b>	<b>110.422</b>	<b>104.908</b>

- 9.1. Los Créditos a empresas del grupo y asociadas tienen el siguiente detalle a 31 de diciembre de 2018 y 2017:

<b>CRÉDITOS A CORTO PLAZO A EMPRESAS DEL GRUPO Y ASOCIADAS</b>		
<i>(Importes en miles de euros)</i>		
	<b>31.12.18</b>	<b>31.12.17</b>
Créditos a empresas del grupo y asociadas	84.855	79.369
Intereses a corto plazo empresas del grupo y asociadas	9.804	7.991
<b>TOTAL</b>	<b>94.659</b>	<b>87.360</b>

<b>CRÉDITOS A CORTO PLAZO A EMPRESAS DEL GRUPO Y ASOCIADAS</b>		
<i>(Importes en miles de euros)</i>		
	<b>31.12.18</b>	<b>31.12.17</b>
A.I.E. Costa Tropical de Granada	11.066	9.953
A.I.E. ITAM La Tordera	234	234
Abast. Alta Costa Brava Emp.Mixta	1	2
Abrantaqua	1.607	1.618
Acque de Caltanissetta, S.P.A.	5.186	5.049
Aguas de Alcaldesa, S.L.	784	-
Aguas de Alcázar Empresa Mixta, S.A.	620	546
Aguas de Archidona, S.L.	29	28
Aguas de Langreo, S.L.	732	732
Aguas de las Galeras, S.L.	2.215	2.756
Aguas de Narixa, S.A.	524	468
Aguas de Priego, S.L.	184	179
Aguas del Puerto Empresa Municipal	8	7
Aigües de Vallirana, S.A.U.	82	92
Aqua Campiña, S.A.	513	518
Aquaelvas - Aguas de Elvas, S.A.	2.637	2.677
Aquafundalia- Agua Do Fundao, S.A.	1.723	1.723
Aquajerez, S.L.	949	178
Aqualia Czech, S.L.	2.301	-
Aqualia Intech, S.A.	30.565	28.719
Aquamaior - Aguas de Campo Maior, S.A.	502	501
Cartagua, Aguas do Cartaxo, S.A.	4.495	4.501
Compañía de Servicios Medioambientales Do Atlántico, S.A.	5	3
Conservación y Sistemas, S.A.	2.117	476
Depurplán 11, S.A.U.	721	49
EMANAGUA – Emp. Municipal de Aguas de Nijar, S.A.	406	727
Ematoxiria, S.A.	47	46
Emp. Mixta de Aguas de Jodar, S.A.	31	29
Emp. Municipal de Aguas de Benalmádena, S.A.	790	787
Emp.Municipal de Aguas de Linares, S.A.	43	43
Empresa Gestora de Aguas Linenses, S.L.	66	-27
Empresa mixta de aguas y servicios, S.A.	7	6
Empresa municipal de Aguas de Algeciras, S.A.	341	359
Entemanser, S.A.	1	131
FCC Aqualia América, S.A. Unipersonal	1.997	1.330
FCC Construcción, S.A.	80	162
Fomento de Construcciones y Contratas, S.A.	386	1.840
FS Colaboración y Asistencia, S.A.	-	125
Hidrotec Tecnología del Agua, S.L.U.	9.208	9.125
Infraestructuras y Distribución General del Agua, S.L.	6.148	6.001
Omán Sustainable Water Services SAOC	16	-
Sociedad Española de Aguas Filtradas, S.A.	8	64
Shariket Miyeh Ras Djinet, S.p.a.	3	3
Shariket Tahlya Mostaganem, S.p.a.	34	33
Tratamiento Industrial de aguas, S.A.	5.247	5.567
<b>TOTAL</b>	<b>94.659</b>	<b>87.360</b>

Estos créditos devengan intereses de mercado y dentro de su saldo se registraba a 31 de diciembre de 2017 un importe de 762 miles de euros en concepto de importes a cobrar por impuesto de sociedades a las filiales que pertenecían al grupo fiscal FCC. A 31 de diciembre de 2018, FCC Aqualia y sus filiales no pertenecen al mencionado Grupo Fiscal por lo que no existen saldos por



OL4175918

ese concepto con Fomento de Construcciones y Contratas

- 9.2. **CLASE 81** **Créditos a terceros ajenos al grupo.** Este epígrafe recoge, principalmente, los créditos concedidos a Ayuntamientos, con vencimiento a corto plazo, para la realización de obras e instalaciones en la red de agua. La parte de los mismos con vencimiento superior a un año se recoge dentro del epígrafe “Inversiones financieras no corrientes” (ver nota 8.2). Dichos créditos incluyen el siguiente detalle a 31 de diciembre de 2018 y 2017:

	31.12.18	31.12.17
Mancomunidad Municipios Campo de Gibraltar	97	719
Ayuntamiento de Agaete	0	35
Ayuntamiento de Alboraya	230	170
Ayuntamiento de Alcalá de Henares	370	407
Ayuntamiento de Algeciras	72	72
Ayuntamiento de Aller	53	104
Ayuntamiento de Ávila	1.202	1.100
Ayuntamiento de Bollullos Par del Condado	139	420
Ayuntamiento de Calasparra	45	46
Ayuntamiento de Callosa del Segura	178	170
Ayuntamiento de Caravaca de la Cruz	41	41
Ayuntamiento de Chipiona	459	456
Ayuntamiento de El Vendrell	23	22
Ayuntamiento de Güímar	29	29
Ayuntamiento de Hondón de los Frailes	21	50
Ayuntamiento de Jaén	2.279	2.305
Ayuntamiento de La Guardia	37	37
Ayuntamiento de La Línea	208	208
Ayuntamiento de L'Ametlla de Mar	945	228
Ayuntamiento de Lepe	3.133	2.432
Ayuntamiento de Lora del Río	702	476
Ayuntamiento de Martos	237	112
Ayuntamiento de Masllorens	7	42
Ayuntamiento de Matalascañas	484	1.001
Ayuntamiento de Mula	183	251
Ayuntamiento de Numancia de la Sagra	-	39
Ayuntamiento de Olivenza	25	-
Ayuntamiento de Peralada	178	185
Ayuntamiento de Puerto de la Cruz	1.605	551
Ayuntamiento de Ribera del Fresno	397	359
Ayuntamiento de Ronda	172	146
Ayuntamiento de San Lorenzo del Escorial	95	120
Ayuntamiento de San Pedro del Pinatar	28	25
Ayuntamiento de Sant Fost	149	150
Ayuntamiento de Segurilla	-	495
Ayuntamiento de Solana de Los Barros	-	5
Ayuntamiento de Ubrique	213	204
Ayuntamiento de Vélez-Málaga	716	3.311
Comunidad Regantes Llanos Villamartín	379	333
Comunidad Riego	-	4
Crédito Instalaciones Mercader, S.L.	-	1
Dual Fuel Solutions, S.L.	32	-
Mancomunidad Tierras del Adaja	7	7
Otros créditos	6	6
Créditos con socios de UTES por diferencia aportacion	587	674
<b>Total Créditos a terceros</b>	<b>15.763</b>	<b>17.548</b>

Estos créditos devengan intereses de mercado.

**NOTA 10. DEUDORES COMERCIALES Y OTRAS CUENTAS A COBRAR.**

- 10.1. La composición del saldo de "Clientes por ventas y prestaciones de servicios" a 31 de diciembre de cada ejercicio es la siguiente:

<b>CLIENTES POR VENTAS Y PRESTACIONES DE SERVICIOS</b>		
<i>(Importes en miles de euros)</i>		
	<b>31.12.18</b>	<b>31.12.17</b>
Producción facturada pendiente de cobro a clientes ajenos al grupo	98.825	134.750
Cesión sin recurso de créditos de clientes, terceros	(96.338)	(96.610)
Producción ejecutada pendiente de facturar a clientes ajenos al grupo	46.118	42.940
Retenciones por garantía de clientes ajenos al grupo	780	1.220
Entidades públicas deudoras por concepto no fiscales	125	-
Deterioro de valor de clientes	(28.018)	(29.507)
<b>TOTAL</b>	<b>21.492</b>	<b>52.793</b>

A 31 de diciembre de 2018, 15.904 miles de euros del saldo neto de Clientes corresponden a las Uniones Temporales de Empresas (13.924 miles de euros a 31 de diciembre de 2017).

El epígrafe de "Producción facturada pendiente de cobro" recoge el importe de las facturas emitidas a clientes por servicios realizados y pendientes de cobro a la fecha del balance.

La diferencia entre el importe de la producción registrada de cada una de las obras y servicios de abastecimiento de agua, valoradas según los criterios expuestos en la nota 4.10 "Ingresos y gastos", y el importe certificado para cada una de ellas se recoge como "Producción ejecutada y pendiente de certificar". Al 31 de diciembre de 2018, el epígrafe "Producción ejecutada y pendiente de certificar" incluye 2.296 miles de euros relativos a trabajos de obras y 43.822 miles de euros relativos a, principalmente, abastecimiento de agua a abonados que se encontraban pendientes de facturar a la mencionada fecha.

El epígrafe "Cesión sin recurso de créditos de clientes, terceros" corresponde a los derechos de cobro cedidos sin recurso por la Sociedad a 31 de diciembre de 2018 y 2017 a un sindicato de bancos en el que el Banco Santander actúa como banco agente, en base a un contrato firmado el 15 de julio de 2011 y por una duración inicial de 3 años que fue renovado en junio de 2014 confiriéndole el mismo vencimiento que tiene el Acuerdo de refinanciación del grupo FCC. Según dicho contrato, la Sociedad actúa en nombre propio y también como agente de dos sociedades filiales Entemanser, S.A. y Aigues de Vallirana, S.A.U. habiéndose ampliado el límite con fecha 5 de mayo del 2015, desde 90.000 miles de euros a 102.000 miles de euros.

- 10.2. El detalle del saldo de "Clientes Empresas del grupo y Asociadas" a 31 de diciembre de 2018 y 2017, que recoge fundamentalmente operaciones comerciales, es el siguiente:

<b>CLIENTES EMPRESAS DEL GRUPO Y ASOCIADAS</b>		
<i>(Importes en miles de euros)</i>		
<b>EMPRESAS DEL GRUPO</b>	<b>31.12.18</b>	<b>31.12.17</b>
Abrantaqua, S.A.	938	1.089
Acque di Caltanissetta, S.P.A.	11.681	9.593
Aguas de Alcázar, S.L.	1.308	-
Aguas de Alcázar Empresa Mixta, S.A.	353	362
Aguas de las Galeras, S.L.	27	42
Aigües de Vallirana, S.A.U.	20	19
AISA D.O.O. Beograd-Vracar	8	14
AISA Montenegro	8	14
AISA Pristina LLC	20	-



OL4175919

**CLIENTES EMPRESAS DEL GRUPO Y ASOCIADAS***( Importes en miles de euros )*

Aqua Campiña, S.A.	206	219
Aguas de Elvas, S.A.	1.469	1.404
Aquafundaliá -Agua Do Fundao, S.A.	1.488	810
Aquajerez, S.L.	1.639	2.749
Aqualia Mace LLC	178	57
Aqualia Infraestructuras de México, S.A. de C.V.	326	37
Aqualia Intech, S.A.	1.385	1.134
Aqualia New Europe B.V.	215	269
Aquamaior – Aguas del Campo Maior, S.A.	31	28
Cartagua, Aguas Do Cartaxo, S.A.	2.433	2.462
Conservación y Sistemas, S.A.	6	13
Depurplan 11, S.L.	80	100
Empresa Gestora de Aguas Linenses, S.L.	290	296
Entemanser, S.A.	126	234
Fast Consortium Limited LLC	104	15
FCC Construcción, S.A.	400	663
FCC Servicios Industriales y Energéticos, S.A.	15	24
Fomento de Construcciones y Contratas, S.A.	58	91
FS Colaboración y Asistencia, S.A.	-	37
Hidrotec Tecnología del Agua, S.L.	85	52
Infraestructuras y Distribución General del Agua, S.L.	91	48
Matinsa	7	8
Severomoravske Vodovody a Kanalizace Ostrava, a.s.	235	195
Sociedad Española de Aguas Filtradas,S.A.	33	81
Tratamiento Industrial de aguas, S.A.	34	28
<b>EMPRESAS ASOCIADAS</b>		
Aguas de Archidona, S.L.	151	119
Aguas de Langreo, S.L.	212	228
Aguas de Narixa, S.A.	29	61
Aguas de Priego, S.L.	428	445
AIE Abast. Alta Costa Brava emp. Mixta	2	46
AIE Aquagest-Aqualia	16	-
AIE Costa Brava AB. Aqualia-Sorea	69	68
AIE Costa Tropical de Granada	2.431	3.092
AIE ITAM Delta de la Tordera	399	1.323
Aigües de Girona, Salt y Sarriá de Ter,SA	-	-
Aigües del Tomoví, S.A.	184	201
Aigues del Segarra Garrigues, S.A.	138	27
Compañía de Servicios Medioambientales Do Atlántico, S.A.	39	42
Concesionaria de Desalación de Ibiza, S.A.	24	16
Emp. Mixta d' Aigues de la Costa Brava	-	4
Empresa Mixta de Aguas de Jodar, S.A.	400	676
Empresa Mixta de Aguas de Ubrique, S.A.	261	256
Empresa Mixta de Aguas y Servicios, S.A.	77	44
Empresa Municipal de Aguas de Algeciras, S.A.	6.535	6.079
Empresa Municipal de Aguas de Benalmádena, S.A.	95	152
Empresa Municipal de Aguas de Linares S.A.	442	115
Empresa Municipal de Aguas de Níjar, S.A.	2.179	4.859
Empresa Municipal de Aguas de Toxiria, S.A.	446	674
Girona, S.A.	5	5
Nueva Sociedad de Aguas de Ibiza, S.A.	1	1
Orasqualia Devel. Water Treatment Plant. S.A.E.	183	73
Orasqualia O&M	69	40
Shariket Miyeh Ras Djinet S.p.A.	631	869
Shariket Tahlya Miyah Mostaganem S.p.A.	869	837
<b>TOTAL</b>	<b>41.612</b>	<b>42.539</b>

El saldo a cobrar a las sociedades Shariket Tahlya Miyah Mostaganem S.p.A. y Shariket Miyeh Ras Djinet S.p.A se encuentra denominado en dólares americanos, mientras que el saldo con Orasqualia Developmen Waste Water Treatment Plant, S.A.E, se encuentra denominado en libras egipcias: el saldo con Aqualia Mace LLC, está denominado en dirham de Emiratos Árabes; el saldo con Aquos El Realito, S.A. de CV se encuentra denominado en pesos mexicanos y el saldo de la sociedad Severomoravske Vodovody a Kanalizace Ostrava, A.S se encuentra denominado en coronas checas. Todos ellos han sido convertidos al tipo de cambio de cierre de cada ejercicio.

**10.3** El detalle del saldo existente en Deterioro de valor de créditos por operaciones comerciales es el siguiente:

<b>DETERIORO DE VALOR CRÉDITO POR OPERACIONES COMERCIALES</b>		
<i>(Importe en miles de euros)</i>		
	<b>31.12.2018</b>	<b>31.12.2017</b>
Insolvencias de clientes	28.018	29.507
Insolvencias de deudores	52	913
<b>TOTAL</b>	<b>28.070</b>	<b>30.420</b>

**10.4** El movimiento habido en la cuenta de Deterioro de valor de créditos por operaciones comerciales es el siguiente:

<b>DETERIORO DE VALOR DE CRÉDITOS POR OPERACIONES COMERCIALES</b>	
<i>(Importes en miles de euros)</i>	
<i>Variación entre el 1 de enero de 2017 y el 31 diciembre de 2017</i>	
<b>Saldo a 31 diciembre de 2016</b>	<b>30.842</b>
Dotación del deterioro dotado en ejercicio actual	3.271
Saldo procedente de combinación de negocios	73
Reversión del deterioro dotado en ejercicios anteriores	(3.766)
<b>Saldo a 31 de diciembre de 2017</b>	<b>30.420</b>
<i>Variación entre el 1 de enero de 2018 y el 31 diciembre de 2018</i>	
<b>Saldo a 31 diciembre de 2017</b>	<b>30.420</b>
Dotación del deterioro dotado en ejercicio actual	2.743
Saldo procedente de cambio de % de UTES	25
Reversión del deterioro dotado en ejercicios anteriores	(5.118)
<b>Saldo a 31 de diciembre de 2018</b>	<b>28.070</b>

La Sociedad recoge bajo el epígrafe de “Pérdidas, deterioro y variación de provisiones por operaciones comerciales” (véase Nota 19.11) el efecto de neto de dicha dotación. Además, recoge en dicho epígrafe la pérdida de los créditos considerados como incobrables por importe de 7.272 miles de euros a 31 de diciembre de 2018 (3.463 miles de euros a 31 de diciembre de 2017) y otras dotaciones de provisiones a corto plazo.

#### **NOTA 11. EFECTIVO Y OTROS ACTIVOS LÍQUIDOS EQUIVALENTES**

Hasta la fecha de emisión de los bonos que se mencionan en la Nota 15.1, la Sociedad participaba del sistema de “cash-pooling” del Grupo FCC al que pertenece. Desde la mencionada fecha, ha pasado a gestionar su tesorería de manera autónoma por lo que ha incrementado sus niveles de efectivo de forma considerable derivado de su capacidad de generar flujos de caja.

En el entorno de la emisión de bonos llevada a cabo por la Sociedad en el ejercicio 2017 (ver nota 15.1) se han prestado garantías en relación a determinadas cuentas de las que FCC Aqualia, S.A. es titular con saldo a 31 de diciembre de 2018 de 285.489 miles de euros (161.428 miles de euros a 31 de diciembre de 2017). No obstante lo anterior, de esos importes solo tienen carácter indisponible para la Sociedad los incluidos en la cuenta del servicio de la deuda y cuyo saldo asciende a 26.979 miles de euros tanto a 31 de diciembre de 2018 como a 31 de diciembre de 2017.

#### **NOTA 12. PATRIMONIO NETO**

La composición y el movimiento del Patrimonio Neto se presentan en el Estado de Cambios en el Patrimonio Neto.

**12.1.** El **capital social** está representado por 145.000.000 de acciones nominativas, totalmente suscritas y



OL4175920

desembolsadas de un euro de valor nominal cada una. Durante el ejercicio 2001 se realizó la redenominación del capital social a euros dando lugar a una cuenta de reservas indisponibles por importe de 76.011 miles de euros que se presenta en el epígrafe "Otras reservas" del balance de situación adjunto. Las acciones de la Sociedad no cotizan en Bolsa.

Durante el ejercicio 2018, **Fomento de Construcciones y Contratas, S.A.** ha realizado la venta del 49 % del capital social a la sociedad Global Infraco Spain, S.L.U. perteneciente al fondo de inversión IFM y el traspaso del 10 % de su participación a una sociedad 100 % grupo FCC denominada FCC MIDCO, S.A, quedando por tanto el accionariado repartido del siguiente modo:

Accionista	Número de títulos	% de Participación directa
Fomento de Construcciones y Contratas, S.A.	59.450.000	41,00
Global Infraco Spain, S.L.U.	71.050.000	49,00
FCC MIDCO, S.A. (*)	14.500.000	10,00
	145.000.000	100,00

(\*)La sociedad FCC MIDCO, S.A es una sociedad 100% de Fomento de Construcciones y Contratas, S.A. por lo que Fomento de Construcciones y Contratas, S.A. es titular directa e indirectamente del 51% de FCC Aqualia, S.A.

**12.2.** La **prima de emisión** es completamente distribuible al 31 de diciembre del 2018 y 2017.

**12.3** La composición de las **reservas** al 31 de diciembre de 2018 y 2017 es la siguiente:

RESERVAS		
<i>(Importes en miles de euros)</i>		
	<b>31.12.18</b>	<b>31.12.17</b>
Reserva legal	29.000	29.000
Reservas voluntarias	74.765	759
Reservas especiales	76	76
Reservas por fondo de comercio	32.635	32.635
<b>TOTAL</b>	<b>136.476</b>	<b>62.470</b>

Durante el ejercicio 2017, la Sociedad en su Junta General de Accionistas de fecha 8 de junio de 2017 aprobó un reparto de dividendos con cargo a Reservas y a Prima de Emisión por importe de 446.000 miles de euros, el cual se desembolsó en junio de 2017 con cargo a las siguientes cuentas:

Reparto con cargo a Prima de emisión	32.537
Reparto con cargo a Reservas Voluntarias	413.463
<b>Total</b>	<b>446.000</b>

Al 31 de diciembre de 2018 la **Reserva Legal** es igual al 20% del capital social por lo que no se destinará cantidad adicional alguna en la distribución del resultado del ejercicio 2018 (véase Nota 3). De igual forma, la Reserva Legal se encontraba íntegramente dotada al 31 de diciembre de 2017.

La reserva legal podrá utilizarse para aumentar el capital en la parte de su saldo que exceda del 10% del capital ya aumentado. Salvo para la finalidad mencionada anteriormente, y mientras no supere el 20% del capital social, esta reserva sólo podrá destinarse a la compensación de pérdidas siempre que no existan otras reservas disponibles para este fin.

Las **reservas voluntarias** son de libre disposición al 31 de diciembre de 2018 y 2017.



**Reserva por fondo de comercio.** En virtud de lo dispuesto por el artículo 273.4 del Texto Refundido de la Ley de Sociedades de Capital hasta el 31 de diciembre de 2015, la Sociedad estuvo dotando una reserva indisponible por el importe del fondo de comercio que aparece en el activo del balance de situación (véase Nota 5) cuyo saldo a 31 de diciembre de 2018 es de 32.635 miles de euros (mismo saldo a 31 de diciembre de 2017). Esta reserva es indisponible.

De acuerdo con las modificaciones introducidas en la Ley de Sociedades de Capital por la Ley 22/2015, de 20 de julio, de Auditoría de Cuentas, a partir de los ejercicios iniciados el 1 de enero de 2016 la Sociedad interrumpió las contribuciones a esta reserva por el fondo de comercio, y su importe debe ser reclasificado a reservas voluntarias y será disponible a partir del ejercicio y en el importe que supere el fondo de comercio contabilizado en el activo del balance. En 2018, no se ha reclasificado importe alguno a Reservas voluntarias al no haberse producido la mencionada circunstancia.

### NOTA 13. SUBVENCIONES

El movimiento habido en este epígrafe durante cada ejercicio es el siguiente:

<b>SUBVENCIONES</b>	
<i>(importe en miles de euros)</i>	
<i>Variación entre el 1 de enero y el 31 de diciembre de 2018</i>	
<b>Saldo a 31 de diciembre de 2017</b>	<b>4.922</b>
Altas del ejercicio	716
Imputación a Resultados	(1.645)
Efecto impositivo	232
<b>Saldo a 31 de diciembre de 2018</b>	<b>4.225</b>

<b>SUBVENCIONES</b>	
<i>(Importes en miles de euros)</i>	
<i>Variación entre el 1 de enero y el 31 de diciembre de 2017</i>	
<b>Saldo a 31 de diciembre de 2016</b>	<b>4.824</b>
Altas del ejercicio	2.523
Imputación a Resultados	(2.398)
Efecto impositivo	(27)
<b>Saldo a 31 de diciembre de 2017</b>	<b>4.922</b>

En la cuenta de pérdidas y ganancias figura un importe de 1.645 miles de euros relativo a la imputación a resultados de inmovilizado no financiero (2.398 miles de euros a 31 de diciembre de 2017).

A 31 de diciembre de 2018, hay un importe de 555 miles de euros procedente de la integración de las UTES (824 miles de euros a 31 de diciembre de 2017). Estos importes han sido concedidos por la Unión Europea para la financiación de un plan de inversiones que está construyendo la Sociedad en UTES con otras empresas.

En la cuenta de pérdidas y ganancias figura un importe de 10.990 miles de euros en concepto de subvenciones de explotación (8.976 miles de euros a 31 de diciembre de 2017) relativos a las subvenciones concedidas a la Sociedad por los ayuntamientos a los que presta el servicio del ciclo integral del agua en reconocimiento al concesionario de déficit de explotación en las concesiones en aplicación de lo previsto en el pliego de condiciones y contrato respectivo.

Los importes pendientes de cobro a 31 de diciembre de 2018 y 2017 por este concepto se muestran en la Nota 16.



OL4175921

**NOTA 14. PROVISIONES**

El detalle y movimiento habido en los ejercicios 2018 y 2017 es el siguiente:

**CLASE 8.****PROVISIONES A LARGO PLAZO***Variación entre el 31 de diciembre de 2017 y 2018*

	<b>SALDO</b>	<b>(+)</b>	<b>(+)</b>	<b>(-)</b>	<b>SALDO</b>
	<b>31.12.17</b>	<b>DOTACIÓN</b>	<b>ACTUALIZACIÓN</b>	<b>APLICACIÓN</b>	<b>31.12.18</b>
Provisiones para pensiones	33	-	-	(5)	28
Otras provisiones	34.804	4.841	4	(4.484)	35.165
Provisiones por actuación sobre la infraestructura	29.587	9.190	589	(8.313)	31.053
<b>TOTAL</b>	<b>64.424</b>	<b>14.031</b>	<b>593</b>	<b>(12.802)</b>	<b>66.246</b>

*Variación entre el 31 de diciembre de 2016 y 2017*

	<b>SALDO</b>	<b>(+)</b>	<b>(+)</b>	<b>(-)</b>	<b>SALDO</b>
	<b>31.12.16</b>	<b>DOTACIÓN</b>	<b>ACTUALIZACIÓN</b>	<b>APLICACIÓN</b>	<b>31.12.17</b>
Provisiones para pensiones	144	-	-	(111)	33
Otras provisiones	29.816	6.410	4	(1.426)	34.804
Provisiones por actuación sobre la infraestructura	31.256	2.380	724	(4.773)	29.587
<b>TOTAL</b>	<b>61.216</b>	<b>8.790</b>	<b>728</b>	<b>(6.310)</b>	<b>64.424</b>

La dotación de “otras provisiones” registrada a 31 de diciembre del 2018, por importe de 4.841 miles de euros (6.410 miles de euros a 31 de diciembre de 2017), se registra con cargo al epígrafe “Otros gastos de gestión corriente” de la cuenta de Pérdidas y Ganancias adjunta, y vienen a cubrir responsabilidades contractuales que le pueden suponer una obligación de pago probable en el futuro.

La actualización de las provisiones por importe de 593 miles de euros a 31 de diciembre de 2018 (728 miles de euros a 31 de diciembre de 2017), se registra con cargo al epígrafe de “Gastos financieros” (véase Nota 19.8) de la cuenta de la cuenta de Pérdidas y Ganancias adjunta.

Las provisiones a largo plazo corresponden a:

- Provisiones para pensiones. La Sociedad ha realizado la externalización de todos los compromisos en concepto de complementos a las pensiones de la Seguridad Social y de premios de jubilación. El saldo existente a 31 de diciembre de 2018 y 2017 corresponde a compromisos no externalizables procedentes de la UTE Aqualia – FCC (Vigo).
- Otras provisiones. Recoge las estimaciones realizadas por la Sociedad de las responsabilidades contractuales que le pueden suponer una obligación de pago probable en el futuro, entre las que destaca una provisión con el Ayuntamiento de Arteixo por importe de 14.000 miles de euros.

En relación con el litigio con el Ayuntamiento de Arteixo, existe una reclamación judicial por parte del mismo a FCC Aqualia por importe de 29.390 miles de euros. Hasta el 30 de junio de 2013, fecha de celebración de la junta general de accionistas que decreta la disolución de la sociedad “Augas municipais de Arteixo, S.A.”, FCC Aqualia y el Ayuntamiento eran accionistas de la misma para la prestación del ciclo integral del agua en dicho municipio con una participación del 51 % por parte de FCC Aqualia y el resto por el Ayuntamiento. Para presentar recurso frente a la reclamación judicial comentada a 31 de diciembre de 2017, la Sociedad otorgó un aval bancario de 14.000 miles de euros que sigue vigente a 31 de diciembre de 2018.

En enero de 2018 se produjo una sentencia condenatoria para FCC Aqualia sobre la cual interpuso recurso. En octubre de 2018, ha habido una sentencia de apelación que anula la sentencia anterior emitida en enero y obliga a dictar una nueva lo cual aún no se ha producido por lo que se mantiene la provisión.

- Provisiones por actuación en la infraestructura. Son las constituidas cuando la Sociedad está

obligada a realizar actuaciones de mejora en la infraestructura y dichas actuaciones no se vean compensadas con la obtención de mayores ingresos en la concesión. Su contrapartida es el epígrafe “Activos intangibles por acuerdo de concesión”. Su detalle por contrato a 31 de diciembre de 2018 y 2017 es el siguiente:

	<i>( Importes en miles de euros )</i>	
	<b>31.12.18</b>	<b>31.12.17</b>
Lleida (Lleida)	9.459	10.459
San Pedro del Pinatar	4.881	-
Arcos de la Frontera(Cádiz)	2.839	3.041
Cangas (Pontevedra)	2.349	2.464
Vigo (Pontevedra)	2.640	2.326
Almansa (Albacete)	218	2.097
Mancomunidad de municipios de Campo de Gibraltar (Cádiz)	1.386	1.693
Candelaria (Santa Cruz de Tenerife)	1.153	1.171
Barbate (Cádiz)	486	901
Arico (Santa Cruz de Tenerife)	700	700
Villanueva de Alcardete (Toledo)	327	650
Moguer (Huelva)	484	624
Benalup (Cádiz)	422	484
Mérida (Badajoz)	-	328
Fraga (Huesca)	179	314
Azuaga (Badajoz)	302	302
La Guardia (Toledo)	293	-
Navalcán (Toledo)	267	-
Añover de Tajo (Toledo)	290	-
Miajadas (Cáceres)	225	-
Els Poblets (Alicante)	96	229
Mancomunidad de Campiña Sur (Badajoz)	86	161
Caspe (Zaragoza)	129	157
Villaviciosa (Asturias)	147	147
Mancomunidad de Los Molinos (Badajoz)	133	133
Mancomunidad de Llerena (Badajoz)	-	120
Tarazona de la Mancha (Albacete)	100	100
Bollullos del Condado (Huelva)	70	70
Chiclana (Cádiz)	24	61
Tordera (Barcelona)	-	55
Denia (Alicante)	-	47
Lepe (Huelva)	28	36
Otros contratos	1.340	717
<b>TOTAL</b>	<b>31.053</b>	<b>29.587</b>

Las provisiones a corto plazo recogen las obligaciones que tiene la Sociedad de hacer frente a compromisos futuros de pago por sucesos acaecidos en el desarrollo de su actividad y a los cuales responde por obligación contractual o legal.

## **NOTA 15. PASIVOS FINANCIEROS Y ACREEDORES COMERCIALES POR CATEGORÍAS**

En el ejercicio 2017, y según se detalla en el apartado 1) de esta misma nota, se realizó una emisión de bonos tras la cual FCC Aqualia, S.A. y sociedades dependientes pasan a ser un subgrupo excluido de la financiación sindicada de la que es cabecera Fomento de Construcciones y Contratas, S.A. (ver nota 7.2)



0L4175922

La clasificación de los pasivos financieros al cierre del ejercicio 2018 y 2017 es la siguiente:

<b>CLASE 8:</b>	<b>31.12.18 (en miles de euros)</b>	<b>No corriente</b>	<b>Corriente</b>	<b>Total</b>
<b>Débitos y partidas a pagar</b>				
Deudas con empresas del grupo y asociadas (nota 15.2 y 15.3)	565		129.385	129.950
Obligaciones y otros valores negociables	1.344.204		15.227	1.359.431
Acreedores por arrendamiento financiero	-		5	5
Otros pasivos financieros	38.994		6.158	45.152
Acreedores comerciales y otras cuentas a pagar	-		255.203	255.203
<b>TOTAL</b>	<b>1.383.763</b>		<b>405.978</b>	<b>1.789.741</b>

<b>SALDOS A 31.12.17 (en miles de euros)</b>	<b>No corriente</b>	<b>Corriente</b>	<b>Total</b>
<b>Débitos y partidas a pagar</b>			
Deudas con empresas del grupo y asociadas (nota 15.2 y 15.3)	565	130.272	130.837
Obligaciones y otros valores negociables	1.343.121	15.513	1.358.634
Acreedores por arrendamiento financiero	5	32	37
Otros pasivos financieros	36.916	4.639	41.555
Acreedores comerciales y otras cuentas a pagar	-	254.551	254.551
<b>TOTAL</b>	<b>1.380.607</b>	<b>405.007</b>	<b>1.785.614</b>

No existen diferencias significativas entre el valor razonable y el valor contable de los pasivos financieros clasificados en “Débitos y partidas a pagar”.

Las pérdidas y ganancias netas de los pasivos financieros que corresponden principalmente a los gastos financieros de las deudas con empresas del grupo y asociadas y con entidades de crédito y bonistas han ascendido a 656 y 32.038 miles de euros, respectivamente a 31 de diciembre de 2018 (6.080 y 20.059 miles de euros respectivamente a 31 de diciembre de 2017).

#### 15.1. Obligaciones y otros valores negociables

El detalle de esta rúbrica es como sigue:

<b>Importes en miles de euros</b>	<b>31.12.2018</b>	<b>31.12.2017</b>
Emisión de bonos simples cotizados en Irlanda	1.344.204	1.343.121
<b>TOTAL NO CORRIENTES</b>	<b>1.344.204</b>	<b>1.343.121</b>
Intereses de bonos simples cotizados en Irlanda	15.227	15.513
<b>TOTAL CORRIENTES</b>	<b>15.227</b>	<b>15.513</b>
<b>TOTAL</b>	<b>1.359.431</b>	<b>1.358.634</b>

El movimiento habido de 31 de diciembre de 2017 a 31 de diciembre de 2018 es el siguiente:

	Saldo a 31.12.17	Emisiones	Intereses y otros	Saldo a 31.12.18
Valores representativos de deuda emitidos dentro de la U.E., que han requerido del registro de un folleto informativo	1.358.634	-	797	1.359.431
	<b>1.358.634</b>	-	<b>797</b>	<b>1.359.431</b>

	Saldo a 31.12.16	Emisiones	Intereses y otros	Saldo a 31.12.17
Valores representativos de deuda emitidos dentro de la U.E., que han requerido del registro de un folleto informativo	-	1.350.000	8.634	1.358.634
	-	<b>1.350.000</b>	<b>8.634</b>	<b>1.358.634</b>

#### Emisión de bonos simples cotizados en Irlanda.

En el contexto del Acuerdo de Refinanciación del endeudamiento financiero de Fomento de Construcciones y Contratas, S.A. y de ciertas sociedades de su grupo, el Consejo de administración de FCC Aqualia en su reunión celebrada el 24 de febrero de 2017 acordó, entre otras, llevar a cabo una o varias emisiones de bonos simples de la Sociedad por un importe nominal máximo conjunto de 1.350.000.000 de euros.

Posteriormente, con fecha 1 de junio de 2017, la Bolsa de valores de Irlanda (“Irish Stock Exchange”) aprobó el folleto en relación con dos emisiones de bonos simples garantizados de la Sociedad con las siguientes características:

- Una de ellas por un importe de 700.000.000 de euros con remuneración anual del 1,413% y vencimiento en 2022.
- La otra por importe de 650.000.000 de euros con remuneración anual del 2,629 % y vencimiento en 2027.

Por último, con fecha 8 de junio de 2017, la Sociedad elevó a escritura pública los términos y condiciones de las dos emisiones anteriores que, además de lo ya mencionado contiene las siguientes características:

- El valor nominal de los bonos es 100.000 € y por encima de dicha cifra, en múltiplos enteros de 1.000 € hasta llegar a 199.000 €.
- Los intereses serán pagados anualmente el 8 de junio de cada año.
- La fecha de amortización prevista para la primera de las emisiones es el 8 de junio de 2022 y para la segunda el 8 de junio de 2027.
- Los bonos simples están admitidos a negociación en la Bolsa de valores de Irlanda, en un mercado no regulado.
- Ambas emisiones cuentan con las siguientes garantías:
  - o Prenda sobre el 100 % de las acciones de Tratamiento Industrial de Aguas, S.A., Conservación y Sistemas, S.A., Sociedad Española de Aguas Filtradas, S.A., Depurplán y Aigues de Vallirana, S.A. y sobre el 97 % de las acciones de Entemanser, S.A.



OL4175923

- Prenda sobre el 100 % de las participaciones sociales de Infraestructura y Distribución General del Agua, S.L., Empresa Gestora de Aguas Linenses. S.L., Aguas de las Galeras, CLASE 8 Hidrotec Tecnología del Agua, S.L. y sobre el 51 % de Aqualia Czech.
- Prenda sobre el 98 % de las acciones de Acque di Caltanissetta y sobre el 100 % de Aqualia Mexico, S.A.C.V.
- Prenda sobre los derechos de crédito de determinadas cuentas. (Nota 11)

Dentro de la rúbrica “Obligaciones y bonos corrientes con terceros”, la Sociedad registra un importe de 15.227 miles de euros a 31 de diciembre de 2018 (15.513 miles de euros a 31 de diciembre de 2017) por los intereses devengados desde el 8 de junio de 2018 (desde la fecha de emisión para el saldo a 31 de diciembre de 2017).

La cotización de estas obligaciones al 31 de diciembre de 2018 es la siguiente:

- Bonos con vencimiento en 2022: 99,986 %.
- Bonos con vencimiento en 2027: 99,047 %.

Además de las garantías expuestas en los párrafos anteriores, las emisiones de bonos simples por parte de FCC Aqualia han puesto las siguientes limitaciones a la Sociedad

- Limitación a nuevo endeudamiento financiero que no existiese en la fecha de emisión de los bonos o que no tenga que ver con operaciones de compra y venta de bienes y servicios, posibles reclamaciones de trabajadores, obligaciones y garantías contractuales de las que presta FCC Aqualia en el desempeño normal de su actividad. Además de las operaciones comentadas está permitido la concesión de créditos y préstamos dentro del perímetro de consolidación. Esta limitación de endeudamiento financiero no incluye a las dos filiales que tienen financiación propia y que son Severomoravske Vodovody a Kanalizace Ostrava y Aquajerez ni tampoco a la financiación sin recurso por parte de la Sociedad.
- Limitación a la distribución de dividendos. No se permite una distribución de dividendos adicional a la efectuada en el ejercicio 2017 (ver nota 12) mientras que no se alcance una proporción de EBITDA sobre endeudamiento financiero neto determinada de modo que tal endeudamiento neto no sea superior a 5 veces la cifra de EBITDA.
- Limitación a las variaciones en la estructura de capital de la Sociedad y en la de sus participadas cuyas acciones están sujetas a prenda excepto para las ampliaciones de capital permitidas de acuerdo a los términos y condiciones de la emisión.

## 15.2. Deudas financieras no corrientes con empresas del grupo.

	(Miles de euros)	
	31.12.2018	31.12.2017
Aqualia Intech, S.A.	565	565
<b>TOTAL</b>	<b>565</b>	<b>565</b>

### Participación en el acuerdo de refinanciación Grupo FCC

Con fecha 8 de junio de 2017, la Sociedad canceló y reembolsó los siguientes préstamos vigentes a 31 de diciembre de 2016 y que habían sido otorgados por su matriz:

- Préstamo por importe de 4.500 miles de euros otorgado en 2012 con vencimiento en 2026 y que devengaba un tipo de interés del 8,6 %.

- Préstamo por importe de 209.069 miles de euros otorgado en 2014 por FCC, S.A. a partir del Acuerdo Marco de Reestructuración y del Contrato de Financiación suscrito por un grupo de sociedades encabezado por FCC, S.A. y entre las que se encontraban FCC Aqualia y otras sociedades del Grupo FCC Aqualia y la práctica totalidad de sus acreedores financieros.
- Préstamo participativo que se concedió a FCC Aqualia con carácter indefinido si bien el prestamista podía solicitar al prestatario su amortización total o parcial en cualquier momento, hecho que se registró con fecha 22 de diciembre de 2016 declarando el préstamo vencido el 31 de enero de 2017 para su integración en el préstamo ordinario que se disponía por importe de 209.069 miles de euros al 31 de diciembre de 2016.

El tipo de interés aplicado ha sido el 4,48 % en 2017 hasta el 8 de junio y 4,38 % en 2016.

**15.3. Las deudas con empresas del grupo y asociadas corrientes a 31 de diciembre de 2018 y 2017 por operaciones financieras y efecto impositivo de tributación consolidada son:**

<i>DEUDAS CON EMPRESAS DEL GRUPO Y ASOCIADAS A CORTO PLAZO</i>		
<i>(Importes en miles de euros)</i>		
	31.12.18	31.12.17
Acque Di Caltanissetta, S.P.A.	931	4.477
Aguas de Alcaidesa, S.L.U	1.272	-
Aguas de Archidona, S.L.	-	2
Aguas de las Galeras, SL	313	798
Aguas de Narixa	-	1
Aguas de Priego, S.L.	2	-
Aguas de Tomovi, S.A.	5	18
AIE Itam Delta de la Tordera	749	749
Aigües de Vallirana, S.A.U.	3.004	2.851
Aqua Campiña, S.A.	28	33
Aqualia Intech, S.A.	42.519	40.925
Aqualia México, S.A. de C.V.	3.259	5.325
Augas Municipais de Arteixo, S.A.	1	1
Conservación y Sistemas, S.A.	4.413	3.384
Depurplan 11, S.A.U.	4.980	2.230
Empresa Gestora de Aguas Linenses , S.L.	-	2.089
Empresa Mixta de Aguas de Ubrique, S.A.	471	427
Empresa Mixta de Butarque, S.A.	166	166
Empresa Municipal de Aguas de Linares, S.A.	471	-
Entemanser, S.A.	4.101	3.953
FCC AQUALIA América, S.A.U.	318	318
FCC Construcción, S.A.	46	115
Fomento de Construcciones y Contratas, S.A.	637	943
Grupo Proactiva	13	13
Hidrotec, S.L.	14.097	16.285
Infraestructuras y Distribución General de Agua, S.L.	8.750	7.939
Inversora Riutort, S.L.	290	290
Shariket Taliya Miyah Mostaganem	1	1
Shariket Taliya Miyah Mostaganem	-	1
Sistemas y Vehiculos de Alta Tecnología, S.A	17	-
Sociedad Española de Aguas Filtradas, S.A.	7.556	6.331
Sociedad Ibérica del Agua, S.A.	222	187
Tratamiento Industrial de Aguas, S.A.	30.753	30.420
<b>TOTAL</b>	<b>129.385</b>	<b>130.272</b>



OL4175924

A 31 de diciembre de 2017, el saldo a corto plazo mantenido con Fomento de Construcciones y Contratas, S.A. incluía un importe de 1.828 miles de euros correspondientes a la deuda a pagar por el Impuesto sobre Sociedades del ejercicio 2017 (véase nota 16), de los cuales 1.337 miles de euros correspondían a FCC Aqualia y 491 miles de euros correspondían a otras sociedades dependientes que forman parte del grupo de consolidación fiscal 18/89 encabezado por FCC. A 31 de diciembre de 2018, FCC Aqualia y sus filiales no pertenecen al mencionado Grupo Fiscal por lo que no existen saldos por ese concepto con Fomento de Construcciones y Contratas.

El tipo medio de interés aplicado ha sido el 0,10 % (4,25 % durante el ejercicio 2017).

**15.4. Las cuentas a pagar a empresas del grupo y asociadas por operaciones comerciales son las siguientes:**

<i>PROVEEDORES EMPRESAS DEL GRUPO Y ASOCIADAS A CORTO PLAZO</i>		
<i>(Importes en miles de euros)</i>		
	<b>31.12.18</b>	<b>31.12.17</b>
Aigües del Tomoví, S.A.	1	2
Aqua Campiña, S.A.	-	1
Severomoravske Vodovody A Kanal Ost	2	2
Aqualia Intech, S.A.	1.061	1.425
Aqualia México, S.A. de C.V.	335	1.241
Aguas de Denia, S.A.	284	207
Conservación y Sistemas, S.A.	13	891
Prefabricados Delta, S.A.	2	82
Emp. Gestora de Aguas Linenses, S.L.	2	22
Emp. Municipal mixta de Aguas de Nijar	735	1.784
Emp. Mixta de Aguas y Servicios, S.A.	45	44
Emp. Mixta de Aguas de Ubrique, S.A.	5	6
Empresa Municipal de Aguas de Algeciras, S.A.	983	1.131
Empresa Municipal de Aguas de Linares, S.A.	10	5
Ecoactiva Medioambiente, S.A.	6	3
Entemanser, S.A.	105	88
A.I.E. Itam Delta de la Tordera	1.355	795
Hormigones Reinares	-	1
FCC Ámbito, S.A.	20	46
FCC Construcción, S.A.	4	120
FCC Equal CEE, S.L.	5	2
Fomento de Construcciones y Contratas, S.A.	3.350	1.007
FCC Medio Ambiente, S.A.	40	8
FCC Industrial y Servicios Energéticos, S.A.	89	420
FS, Colaboración y Asistencia, S.A.	-	47
Gamasur Gibraltar, S.L.	33	28
Fedemes, S.L.	407	273
Hidrotec Tecnología del Agua, S.L.	5.915	5.447
F-C Y C, S.L.	-	2
Orasqualia Devel. Waste T.P. S.A.E.	21	10
Infraestructuras y Distribución General de Agua, S.L.	83	25
Aquajerez, S.L.	-	1
Nueva Sociedad de Aguas de Ibiza, S.A.	40	47
Provements D'Aigua, S.A.	18	12
Servicios Especiales de Limpieza, S.A.	58	62
Compañía de Control de Residuos, S.A.	-	2
Sociedad Española de Aguas Filtradas, S.A.	987	945
Tratamiento Industrial de Aguas, S.A.	3.013	1.804
Aguas de Alcaidesa, S.L.U	106	-
Aguas de Langreo, S.A.	14	-
AIE Costa Tropical de Granada	6	-
<b>TOTAL</b>	<b>19.153</b>	<b>18.038</b>



### 15.5. Otros pasivos financieros.

Dentro de este epígrafe se recogen principalmente las fianzas recibidas de los abonados en los contratos de agua y los proveedores de inmovilizado.

## NOTA 16. ADMINISTRACIONES PÚBLICAS Y SITUACIÓN FISCAL

Tras la operación de venta mencionada en la Nota 1 de las presentes cuentas, FCC Aqualia ha dejado de formar parte del consolidado fiscal encabezado por Fomento de Construcciones y Contratas. Como consecuencia de lo anterior, la base imponible negativa y deducciones pendientes, así como diferencias temporarias pendientes de utilizar deben ser reasignadas a la Sociedad que la generó. Por tanto, a 31 de diciembre de 2018, el gasto o ingreso por impuesto sobre beneficios de la Sociedad se calcula con criterio individual y comprende la parte relativa al gasto o ingreso por el impuesto corriente y la parte correspondiente al gasto o ingreso por impuesto diferido. Por este motivo, se ha registrado el saldo a pagar por el impuesto de sociedades del ejercicio 2018 con la Hacienda Pública por separado.

### 16.1 Saldos con Administraciones públicas.

El detalle del saldo a 31 de diciembre de 2018 y 2017 con las Administraciones Públicas es el siguiente:

<b>ADMINISTRACIONES PÚBLICAS DEUDORAS</b>		
<i>( Importes en miles de euros )</i>		
	<b>31.12.18</b>	<b>31.12.17</b>
Activos por impuesto corriente	2.866	109
Hacienda Pública Deudora por subvenciones concedidas a largo plazo	2.768	2.529
Hacienda Pública Deudora por subvenciones concedidas a corto plazo	20.089	19.795
Resto de administraciones públicas deudoras	54	307
<b>TOTAL</b>	<b>25.777</b>	<b>22.740</b>
<b>ADMINISTRACIONES PÚBLICAS ACREEDORAS CORRIENTES</b>		
<i>( Importes en miles de euros )</i>		
	<b>31.12.18</b>	<b>31.12.17</b>
Pasivo por impuesto corrientes	1.532	958
Hacienda Pública Acreedora por I.V.A.	702	831
Hacienda Pública Acreedora por retenciones a cuenta del trabajo personal	2.355	2.264
Hacienda Pública Acreed. retenciones a cuenta del capital mobiliario e inmobiliario	57	63
Hacienda Pública Acreedora por otros conceptos	68.681	61.463
Periodificación de tasas y otros tributos	1.082	1.150
Impuestos Indirectos Repercutidos	586	791
Organismos Seguridad Social, Acreedores	3.997	4.076
Hacienda Pública Acreedora por aplazamientos corrientes IVA	61	106
Hacienda Pública Acreedora por aplazamientos corr. a cta. trabajo personal	40	58
<b>TOTAL</b>	<b>79.093</b>	<b>71.760</b>

La “Hacienda Pública Acreedora por otros conceptos” recoge principalmente los impuestos recaudados por la Sociedad por cuenta de determinados Ayuntamientos y que se encuentran pendientes de pago a 31 de diciembre de 2018 y 2017.

### 16.2 Activos y pasivos por impuesto diferido.

Los activos por impuesto diferido corresponden fundamentalmente a provisiones no deducibles fiscalmente en el ejercicio, la limitación temporal en la deducción de las amortizaciones del inmovilizado registrada en ejercicios anteriores y a las bases imponibles negativas de las UTES que imputan su resultado en el ejercicio



OL4175925

siguiente, mientras que los pasivo por impuesto diferido, básicamente, están relacionados con subvenciones no reintegrables, bases imponibles positivas de UTES que se van a imputar a resultados en el ejercicio siguiente, y por la activación de la carga financiera, acuerdo de concesión.

<b>ACTIVOS POR IMPUESTO DIFERIDO</b>		
<i>( Importes en miles de euros )</i>		
	<b>31.12.18</b>	<b>31.12.17</b>
Deterioro de cartera, inmovilizado y clientes	18.054	3.545
Amortizaciones	3.248	1.858
Por el resultado de las UTES imputados al ejercicio siguiente y ajustes al mismo	4.085	1.453
Otras	2.084	-
<b>TOTAL</b>	<b>27.471</b>	<b>6.856</b>

<b>PASIVOS POR IMPUESTO DIFERIDO</b>		
<i>( Importes en miles de euros )</i>		
	<b>31.12.18</b>	<b>31.12.17</b>
Por el resultado de las UTES imputados al ejercicio siguiente y ajustes al mismo	3.969	4.939
Por arrendamientos financieros	51	42
Por no deducibilidad provisiones de cartera	1.691	6.134
Por deterioro de Fondo de Comercio	-	84
Por libertad de amortización	372	420
Por las subvenciones de capital	1.531	1.762
Otras	236	-
<b>TOTAL</b>	<b>7.850</b>	<b>13.381</b>

El movimiento de los activos y pasivos por impuesto diferido es como sigue:

	<b>Activos por impuesto diferido</b>	<b>Pasivos por impuesto diferido</b>
<b>Saldo a 31.12.2016</b>	<b>7.958</b>	<b>9.897</b>
Con origen en el ejercicio	667	(63)
Con origen en ejercicios anteriores	(1.769)	3.547
<b>Saldo a 31.12.2017</b>	<b>6.856</b>	<b>13.381</b>
Con origen en el ejercicio	4.491	(3.668)
Con origen en ejercicios anteriores	(2.336)	4.242
Otros ajustes	18.460	(6.131)
<b>Saldo a 31.12.2018</b>	<b>27.471</b>	<b>7.824</b>

A 31 de diciembre de 2018, la Sociedad ha calculado su impuesto de sociedades con un criterio individual. Con fecha 13 de febrero de 2019, la Sociedad ha recibido la comunicación de la Agencia Tributaria Española con la asignación del número 233/19 al nuevo Grupo Fiscal constituido. La principal variación experimentada en el ejercicio 2018 se deriva, principalmente, de la operación de venta mencionada en la Nota 1. En este contexto, FCC Aqualia ha revaluado los activos y pasivos por impuesto diferido de acuerdo tanto a la nueva situación, como al plan de negocio actual por considerar que no existen dudas sobre su recuperación en un periodo no superior a 10 años.

### 16.3 Conciliación entre resultado contable y base Imponible fiscal:

La conciliación del resultado contable del ejercicio con la base imponible del Impuesto sobre Sociedades a 31 de diciembre de 2018 y 2017 es como sigue:

**CONCILIACIÓN DEL RESULTADO CONTABLE  
CON LA BASE IMPONIBLE DEL IMPUESTO DE SOCIEDADES**

*( Importes en miles de euros)*

	<b>31.12.18</b>	<b>31.12.17</b>
<b>Resultado contable del ejercicio antes de impuestos</b>	<b>108.193</b>	<b>97.973</b>
<b>Diferencias permanentes</b>	<b>(31.613)</b>	<b>(16.039)</b>
<b>Resultado contable ajustado</b>	<b>76.580</b>	<b>81.934</b>
<b>Diferencias temporales: Anticipados</b>	<b>3.291</b>	<b>(7.416)</b>
Con origen en el ejercicio	17.963	-
Con origen en ejercicio anteriores	(14.672)	(7.416)
<b>Diferencias temporales: Diferidos</b>	<b>7.624</b>	<b>(8.859)</b>
Con origen en el ejercicio	16.967	2.867
Con origen en ejercicio anteriores	(9.343)	(11.726)
<b>Base imponible fiscal</b>	<b>87.495</b>	<b>65.659</b>

Del cuadro anterior, cabe destacar las diferencias permanentes correspondientes a ambos ejercicios. Dichas diferencias tienen su origen en la exención para evitar la doble imposición de dividendos. La Ley 27/2014, de 27 de noviembre, del Impuesto sobre Sociedades, a aplicar a partir del ejercicio 2015, eliminó la deducción por doble imposición de dividendos, sustituyéndola por la citada exención.

#### 16.4 Impuesto reconocido en Patrimonio Neto

No existen impuestos reconocidos en el patrimonio neto por importe significativo en los ejercicios 2018 y 2017.

#### 16.5 Conciliación entre el resultado contable y gasto por impuesto sobre sociedades.

El cálculo de la dotación contable del Impuesto de Sociedades es el siguiente:

**CÁLCULO DOTACIÓN CONTABLE IMPUESTO DE SOCIEDADES**

*( Importes en miles de euros)*

	<b>31.12.18</b>	<b>31.12.17</b>
<b>Rdo. Antes de impuestos</b>	<b>108.193</b>	<b>97.973</b>
<b>-Diferencias permanentes</b>	<b>(31.613)</b>	<b>(16.039)</b>
<b>Rdo. Contable ajustado</b>	<b>76.580</b>	<b>81.934</b>
Impuesto bruto de sociedades devengado (25%)	19.145	20.484
+Deducciones y bonificaciones	(6.167)	-
+Otros Ajustes	(21.429)	3.483
<b>Gasto por Impuesto sobre sociedades</b>	<b>(8.451)</b>	<b>23.967</b>

Dentro de "Otros ajustes" se incluye un importe de 24.591 miles de euros en concepto de menos gasto por la revaluación de activos y pasivos por impuesto diferido y otro importe de 3.162 miles de euros de más gasto por la aplicación de deducciones tomadas como menos gasto en ejercicios anteriores pero pendientes de aplicación en el Grupo Fiscal FCC.



CLASE 8.ª



OL4175926

### 16.6 Desglose del gasto por impuesto sobre Sociedades

El desglose del gasto por Impuesto sobre Sociedades en los ejercicios 2018 y 2017 es el siguiente:

Desglose del gasto por impuesto sobre sociedades		
<i>( Importes en miles de euros )</i>		
	<b>31.12.18</b>	<b>31.12.17</b>
Impuesto corriente	(11.895)	(23.967)
Impuestos diferidos	20.346	-
<b>Total (gasto)/ingreso por impuesto de Sociedades</b>	<b>8.451</b>	<b>(23.967)</b>

### 16.7 Bases imponibles negativas y deducciones pendientes de aplicar

La sociedad no tiene bases imponibles negativas ni deducciones pendientes de aplicar.

### 16.8 Ejercicios pendientes de inspección y actuaciones inspectoras

En el ejercicio 2018, han concluido, sin efectos significativos sobre FCC Aqualia, las actuaciones iniciadas en fecha 8 de junio de 2015 por parte de la Dependencia de Control Tributario y Aduanero dependiente de la Agencia Tributaria respecto del Impuesto sobre Sociedades del grupo fiscal 18/89 encabezado por FCC, S.A. (periodos comprendidos entre el 01/2010 a 12/2013), así como respecto del Impuesto sobre el Valor Añadido (periodos comprendidos entre el 01/2012 a 12/2013) como principales impuestos que afectan al Grupo.

Ya el 11 de octubre de 2017, el Grupo FCC había firmado en conformidad el acta de inspección del impuesto de sociedades relativo al periodo 2010-2012 de la que no se devengan pasivos por importe significativo para FCC Aqualia distintos de los registrados en las cuentas anuales del ejercicio 2017.

En relación con la inspección de IVA de los ejercicios 2012 y 2013, también se había firmado acta en conformidad con fecha 11 de diciembre de 2017 de la cual ha resultado un pasivo por importe de 131 miles de euros a pagar por parte de FCC Aqualia y que ha sido desembolsado en 2018.

En relación a otros ejercicios que han sido inspeccionados en sociedades del Grupo, en determinados casos, los distintos criterios aplicados por las autoridades fiscales han originado actas de reclamación que se encuentran recurridas por las correspondientes sociedades del Grupo.

De los criterios que las autoridades fiscales pudieran adoptar en relación a los ejercicios abiertos a inspección podrían derivarse pasivos fiscales de carácter contingente no susceptibles de cuantificación objetiva. Los administradores estiman que los pasivos que pudieran resultar, tanto por los ejercicios abiertos a inspección como por las actas levantadas no afectarán de forma significativa al patrimonio de la Sociedad.

**NOTA 17. PERIODIFICACIONES A LARGO PLAZO**

El presente epígrafe del balance de situación al 31 de diciembre de 2018 y 2017 incluye los importes percibidos en tarifa para la realización de obras e inversiones que suponen mejoras medioambientales en las redes de abastecimiento de agua, durante la fase de construcción de las mismas y hasta su puesta en funcionamiento.

**NOTA 18. AVALES Y GARANTÍAS**

A 31 de diciembre de 2018, la Sociedad tiene prestados avales para garantizar principalmente el cumplimiento de sus obligaciones contractuales, así como garantía en la presentación de concursos para futuros contratos, por un importe de 263.293 miles de euros (317.560 miles de euros a 31 de diciembre de 2017).

Además, tiene concedidas Garantías frente a Terceros para las siguientes empresas del grupo FCC y por los siguientes importes (en miles de euros):

	<b>31.12.18</b>	<b>31.12.17</b>
Abrantaqua	1.663	1.663
Aguas de Langreo, S.A.	650	910
Aguas de las Galeras, S.L.	727	-
Aigues del Segarra Garrigues, S.A.	-	60
Aquafundalia - Agua do Fundao, S.A.	308	781
Acque di Caltanissetta, S.p.a.	9.745	9.745
Aqualia Czech, S.L.	37	-
Aqualia Intech, S.A.	16.099	23.796
Concesionaria de Desalación de Ibiza, S.A.	12	12
Conservación y Sistemas, S.A.	43	19
Depurplán 11, S.A.	-	28
Sociedad Española de Aguas Filtradas, S.A.	111	86
Tratamiento Industrial de Aguas, S.A.	2	2
Aqualia México, S.A. de C.V.	3.472	3.486
Aquamaior – Aguas de Campomaior, S.A.	2.563	1.813
Compañía Servicios Medioambientales do Atlántico, S.A.	-	221
Empresa Gestora de Aguas Linenses, S.L.	47	23
Hidrotec Tecnología del Agua, S.L.	21	-
<b>TOTAL</b>	<b>35.500</b>	<b>42.645</b>

Los Administradores de la Sociedad, no esperan que se devenguen pasivos significativos como consecuencia de las garantías presentadas.



OL4175927

**NOTA 19. INGRESOS Y GASTOS**

19.1 La distribución del importe neto de la cifra de negocios por localización geográfica y tipo de actividad de la Sociedad es la siguiente:

<b>CIFRA DE NEGOCIOS POR LOCALIZACIÓN GEOGRÁFICA</b> (Importes en miles de euros)			
	<b>Comunidad Autónoma</b>	<b>31.12.2018</b>	<b>31.12.2017</b>
Andalucía		175.774	176.881
Aragón		8.196	7.050
Asturias		29.823	29.503
Baleares		35.717	37.022
Canarias		25.690	26.228
Cantabria		21.590	21.501
Castilla – La Mancha		52.230	52.857
Castilla – León		46.273	47.007
Cataluña		59.184	59.002
Comunidad Valenciana		37.310	36.199
Extremadura		40.958	39.016
Galicia		58.044	56.701
Madrid		60.302	46.447
Murcia		32.315	30.507
Navarra		2.167	1.970
País Vasco		3.416	3.592
La Rioja		5.568	4.403
	<b>Internacional</b>		
Emiratos Árabes		357	367
Bosnia y Herzegovina		20	35
Chile		13	1
Serbia		3	1
República Checa		196	190
Argelia		8.877	8.587
Egipto		192	194
India		-	132
Italia		4144	3.266
México		157	217
Montenegro		1	1
Portugal		2.935	4.217
Arabia Saudí		3.488	4.938
Túnez		1.311	5.563
Uruguay		34	1
Estados Unidos		-	1
Ecuador		238	-
Rumanía		15	-
Panamá		830	-
Omán		484	-
	<b>TOTAL</b>	<b>717.852</b>	<b>703.597</b>

<b>CIFRA DE NEGOCIOS POR TIPO DE ACTIVIDAD</b> (Importe en miles de euros)			
		<b>31.12.2018</b>	<b>31.12.2017</b>
Abastecimiento		389.821	394.398
Saneamiento		101.141	96.265
Depuración		92.647	90.889
Obras hidráulicas		63.771	60.065
Ingresos por participaciones en capital		34.819	27.204
Desalación		9.836	8.971
Otros ingresos		25.817	25.805
	<b>TOTAL</b>	<b>717.852</b>	<b>703.597</b>

El detalle de Ingresos de participaciones en capital recibidos de empresas del grupo y asociadas en los ejercicios 2018 y 2017 se presenta a continuación:

<b>DIVIDENDOS RECIBIDOS</b>		
<i>(Importes en miles de euros)</i>		
	<b>31.12.18</b>	<b>31.12.17</b>
Tratamiento Industrial de Aguas, S.A.	8.244	9.888
Colaboración, Gestión y Asistencia, S.A.	-	269
Conservación y Sistemas, S.A.	885	184
Aqualia Czech, S.L.U.	9.020	5.217
Entemanser, S. A.	9.046	4.887
Infraestructuras y Distribución General del Agua, S.A.	155	224
Depurplan 11, S.A.	110	-
Aquajerez, S.L.	-	272
Sociedad Ibérica del Agua, S.A.U.	75	-
Aguas de las Galeras, S.L.	156	127
Aqualia Mace LLC	-	4.307
Sociedad Española de Aguas Filtradas, S.A.	409	-
Hidrotec Tecnología del Agua, S.L.U.	3.274	-
Aqualia Infraestructuras Inzenyring	1.242	-
<b>TOTAL EMPRESAS DEL GRUPO</b>	<b>32.616</b>	<b>25.375</b>
Nueva Sociedad de Aguas de Ibiza, S.A.	40	-
AIE Ciudad Real	95	93
AIE Costa Tropical de Granada	878	567
Girona, S.A.	117	117
AIE Costa Brava Ab. Aqualia-Sorea	39	47
AIE Aquagest – Aqualia	97	87
Suministros Aguas de Querétaro S.A.C.V.	-	57
Aguas de Archidona, S.L.	-	4
Aigües del Segarra Garrigues, S.A.	-	46
Empresa Municipal de Aguas de Linares, S.A.	69	-
Empresa Municipal de Aguas de Benalmádena, S.A.	413	201
Concesionaria de Desalación de Ibiza, S.A.	201	178
Orasqualia O&M	-	432
Aguas de Alcázar	254	-
<b>TOTAL EMPRESAS ASOCIADAS</b>	<b>2.203</b>	<b>1.829</b>
<b>TOTAL TERCEROS</b>	<b>-</b>	<b>-</b>
<b>TOTAL DIVIDENDOS</b>	<b>34.819</b>	<b>27.204</b>



OL4175928

Del total de la cifra de negocios, las UTES aportan según el siguiente detalle, en miles de euros:

UNIÓN TEMPORAL DE EMPRESAS	31.12.18	31.12.17
UTE Agua Santo Domingo	142	140
UTE Aguas de Alcalá	6.855	7.228
UTE Aigües Els Poblets	1.227	920
UTE Alkhorayef-FCC Aqualia	2.622	3.407
UTE Aqualia - FCC Vigo	41.563	40.553
UTE Aqualia - Riofabar Piloña	317	287
UTE Bombeo Zona Sur	254	1.174
UTE Centro Deportivo Granadilla de Abona	859	872
UTE Consorcio Louro	2.867	2.835
UTE Costa Tropical	-	-15
UTE Costa Tropical III	2.985	1.749
UTE Depuración Poniente Almería	1.577	1.583
UTE EDAM Santa Eulalia	216	-
UTE EDAR A Guarda 2013	43	37
UTE EDAR Albuñol	327	1.609
UTE EDAR Cuerva	90	85
UTE EDAR Ranilla	1.519	920
UTE EDAR Reinosa	502	480
UTE EDAR San Vicente de la Barquera	253	335
UTE ETAP Este	870	844
UTE Explotación ITAM Tordera	1.947	2.888
UTE FCC - Aqualia Oviedo	15.798	16.113
UTE Gestión Cangas	1.513	1.353
UTE Groupement Solidaire Jerba	1.311	5.563
UTE Guadiana	20	-110
UTE Hidr-Inv. Do Centr. Ace	995	2.072
UTE Ibiza	-	28
UTE Mancomunidad de Órbigo	160	162
UTE Mérida	3.156	6.609
UTE Nigrán	1.668	1.518
UTE OYM Cap Djinet	3.912	2.719
UTE OYM Mostaganem	4.933	4.786
UTE Redes CABB	933	869
UTE Redondela	1.958	1.942
UTE Saneamiento Canet l'Almardà	163	72
Ute Sollanoko Ura	424	560
UTE USSA A	-	157
UTE Vigo Piscinas	-	790
UTE USSA A 17	837	585
UTE IDAM Janubio	1.760	2.458
UTE Reparaciones Lote 9	2.729	231
UTE C.H. Talave	87	22
UTE Alcantarillado Burgos	239	18
UTE Alcantarillado Madrid Lote D	4.273	-
UTE Recirculación La Gavia	65	-
UTE Calle Cruz	322	-
UTE Periférico Lote 3	418	-
UTE Consorcio PTAR Arraiján	830	-
UTE TSE Riad	706	-
UTE Alcantarillado Alcoy	41	-
<b>TOTAL</b>	<b>116.286</b>	<b>116.448</b>



19.2 Ingresos y gastos con partes vinculadas. Se han realizado las siguientes operaciones con partes vinculadas en los años 2018 y 2017:

<b>OPERACIONES CON EMPRESAS DEL GRUPO EN 2018</b>				
<i>( Importes en miles de euros )</i>				
	<b>EXPLOTACIÓN</b>		<b>FINANCIERAS</b>	
	<b>GASTOS</b>	<b>INGRESOS</b>	<b>GASTOS</b>	<b>INGRESOS</b>
Abrantaqua, S.A.	-	207	-	72
Acque di Caltanissetta, S.P.A.	70	4.051	-	80
Aqualia Intech, S.A.	6	1.775	8	76
Aquamaior - Aguas de Campo Maior, S.A.	-	105	-	13
Aqualia Infraestr. de México, S.A. de C.V.	118	289	322	-
Aquaelvas – Aguas de Elvas, S.A.	-	254	-	75
Aquafundalia – Aguas do Fundao, S.A.	-	1.024	-	46
Aguas de Alcázar Empresa Mixta, S.A.	-	666	-	173
Aguas de Las Galeras, S.L.	-	95	29	1.559
AISA Pristina LLC	-	43	-	-
AISA Montenegro	-	31	-	-
AISA D.O.O. Beograd-Vracar	-	21	-	-
Aquajerez, S.L.	-	4.222	-	772
Aqualia Mace LLC	3	357	-	-
Aqualia New Europe BW	-	161	-	-
Aigües de Vallirana, S.A.U.	-	30	167	-
Aqua Campiña, S.A.	-	437	-	23
Aguas de Alcaidesa, S.L.UNIPERSONAL	249	1.194	-	-
Asesoría Financiera y de Gestión, S.A.	-	-	-	6.154
Cartagua, Aguas do Cartaxo, S.A.	-	1.278	-	153
Conservación y Sistemas, S.A.	545	19	89	-
Depurplan 11, S.A.	-	969	-	608
Ecoactiva de Medioambiente, S.A.	11	-	-	-
Empresa Gestora de Aguas Linenses, S.L.	68	573	-	571
Entemanser, S.A.	224	480	-	-
Fedemes, S.L.	2.952	-	-	-
Fomento de Construcciones y Contratas, S.A.	12.219	5.795	-	16.364
FCC Ámbito, S.A.	77	-	-	-
FCC Construcción, S.A.	140	526	-	-
FCC Equal CEE, S.L.	12	-	-	-
FCC Industrial e Infraestructuras Energéticas, S.A.	256	92	-	-
FCC Medio Ambiente, S.A.	2	-	-	-
F.S. Colaboración y Asistencia, S.A.	115	-	-	-
Gamasur Campo Gibraltar, S.A.	50	-	-	-
Hidrotec Tecnología del Agua, S.L.	25.792	226	7	-
Infraestructuras y Distribución General de Agua, S.L.	197	143	-	-
Matinsa, S.A.	-	23	-	-
Prefabricados Delta, S.A.	10	-	-	-
Servicios Especiales de Limpieza, S.A.	136	-	-	-
Sdad. Española de Aguas Filtradas, S.A.	6.426	130	7	-
Severomoravske Vodovody A Kanalizace Ostrava AS	-	196	-	-
Tratamiento Industrial de Aguas, S.A.	18.431	147	27	-
Aridos de Melo, S.L.	20	-	-	-
<b>TOTAL</b>	<b>68.129</b>	<b>25.559</b>	<b>656</b>	<b>26.739</b>



0L4175929

## OPERACIONES CON EMPRESAS DEL GRUPO EN 2017

(Importes en miles de euros)

CLASE 8. <sup>a</sup>	EXPLOTACION		FINANCIERAS	
	GASTOS	INGRESOS	GASTOS	INGRESOS
Abrantaqua, S.A.	-	464	-	67
Acque di Caltanissetta, S.P.A.	70	3.250	-	80
Aqualia Intech, S.A.	354	1.049	155	160
Aquamaior - Aguas de Campo Maior, S.A.	-	76	-	13
Aqualia Infraestr. de México, S.A. de C.V.	704	26	351	-
Aquaervas - Aguas de Elvas, S.A.	-	781	-	75
Aquafundalia - Aguas do Fundao, S.A.	-	469	-	46
Aguas de Las Galeras, S.L.	-	221	-	1.559
AISA Montenegro	-	1	-	-
AISA D.O.O. Beograd-Vracar	-	1	-	-
Aquajerez, S.L.	-	4.454	-	542
Aqualia Czech, S.L.U.	-	5.217	-	-
Aqualia Mace LLC	30	4.674	-	-
Aigües de Vallirana, S.A.U.	-	-	29	-
Aqua Campiña, S.A.	-	318	-	28
Aridos y Canteras del Norte	2	-	-	-
Asesoría Financiera y de Gestión, S.A.	-	-	-	5.100
Cartagua, Aguas do Cartaxo, S.A.	17	2.042	-	152
Colaboración, Gestión, y Asistencia, S.A.	-	269	-	-
Compañía de Control de Residuos, S.L.	8	-	-	-
Conservación y Sistemas, S.A.	2.647	183	253	94
Depurplan 11, S.A.	-	874	-	-
Ecoactiva de Medioambiente, S.A.	13	-	-	-
Empresa Gestora de Aguas Linenses, S.L.	100	138	-	702
Entemanser, S.A.	247	4.912	-	-
Fedemes, S.L.	2.899	-	-	-
Fomento de Construcciones y Contratas, S.A.	15.381	122	3.992	6.737
FCC Ámbito, S.A.	160	-	-	-
FCC Construcción, S.A.	510	811	-	-
FCC Equal CEE, S.L.	12	-	-	-
FCC Industrial e Infraestructuras Energéticas, S.A.	252	85	-	-
FCC Medio Ambiente, S.A.	16	1	-	-
F.S. Colaboración y Asistencia, S.A.	-	-	12	-
F-C y C, S.L.	9	-	-	-
Gamasur Campo Gibraltar, S.A.	49	-	-	-
Hidrotec Tecnología del Agua, S.L.	20.075	-	171	3
Infraestructuras y Distribución General de Agua, S.L.	144	226	-	-
Matinsa, S.A.	-	6	-	-
Prefabricados Delta, S.A.	79	-	-	-
Servicios Especiales de Limpieza, S.A.	135	-	-	-
Sdad. Española de Aguas Filtradas, S.A.	4.432	6	338	238
Sociedad Ibérica del Agua, S.A.U.	-	-	5	-
Severomoravske Vodovody A Kanalizace Ostrava AS	-	190	-	-
Tratamiento Industrial de Aguas, S.A.	14.963	9.889	774	56
<b>TOTAL</b>	<b>63.308</b>	<b>40.755</b>	<b>6.080</b>	<b>15.652</b>

**OPERACIONES CON EMPRESAS ASOCIADAS EN 2018**

*( Importes en miles de euros )*

	EXPLOTACIÓN		FINANCIERAS	
	GASTOS	INGRESOS	GASTOS	INGRESOS
Abastecimiento Alta Costa Brava emp. Mixta	-	9	-	-
Aguas de Denia, S.A.	257	-	-	-
Aguas de Archidona, S.L.	-	459	-	31
Aigües del Segarra Garrigues. S.A.	-	221	-	-
Aigües del Tomoví, S.A.	15	596	-	-
Aguas de Langreo, S.A.	23	14	-	212
Aguas de Narixa, S.A.	-	601	-	345
Aguas de Priego, S.L.	-	113	-	174
A.I.E. Costa Tropical de Granada	37	4.236	-	907
A.I.E. I.T.A.M. Delta de la Tordera	29	1.996	-	-
A.I.E. Aquagest-Aqualia	-	53	-	-
A.I.E. Costa Brava	-	121	-	-
Cía. Servicios Medioambientales Atlántico, S.A.	-	129	-	-
Concesionaria Desalación Aguas de Ibiza, S.A.	-	304	-	-
Empresa Municipal de Aguas de Linares, S.A.	43	4.044	-	-
Emanagua Eª Mpal. De Aguas de Níjar, S.A.	1.192	3.614	-	43
Empresa Mixta de Aguas de Ubrique, S.A.	4	939	-	-
Empresa Mixta de Aguas y Servicios, S.A.	228	321	-	-
Empresa Mixta de Aguas de Jódar, S.A.	-	554	-	70
Empresa Mpal. De Aguas de Algeciras, S.A.	1.708	9.662	-	22
Empresa Mpal. Aguas de Benalmádena, S.A.	-	960	-	43
Empresa Mpal. Aguas de Toxiria, S.A.	-	935	-	1
Fast Consortium Limited LLC	-	146	-	-
Girona, S.A.	-	30	-	-
Hormigones Reinares S.A.	1	-	-	-
Nueva Sociedad de Aguas de Ibiza, S.A.	144	2	-	-
Orasqualia Devel. Waste T.P. S.A.E.	11	110	-	-
Orasqualia O&M	-	69	-	-
Omán Sustainable Water Services SAOC	-	574	-	-
Proveiments d' Aigua, S.A.	47	-	-	-
Shariket Miyeh Ras Djinet	-	3.912	-	-
Shariket Tahlya Miyah Mostaganem	-	4.933	-	-
<b>TOTAL</b>	<b>3.739</b>	<b>39.657</b>	<b>-</b>	<b>1.848</b>



0L4175930

## OPERACIONES CON EMPRESAS ASOCIADAS EN 2017

(Importes en miles de euros)

CLASE 8.ª	GASTOS		INGRESOS		FINANCIERAS	
	GASTOS	INGRESOS	GASTOS	INGRESOS	GASTOS	INGRESOS
Abastecimiento Alta Costa Brava emp. Mixta	1	15	-	-	-	-
Aguas de Álcazar Empresa Mixta, S.A.	-	-	-	-	-	175
Aguas de Denia, S.A.	256	-	-	-	-	-
Aguas de Archidona, S.L.	-	434	-	-	-	32
Aigües del Segarra Garrigues, S.A.	-	124	-	-	-	-
Aigües del Tomoví, S.A.	22	552	-	-	-	-
Aguas de Langreo, S.A.	-	-	-	-	-	228
Aguas de Narixa, S.A.	-	483	-	-	-	318
Aguas de Priego, S.L.	-	113	-	-	-	179
A.I.E. Costa Tropical de Granada	8	2.531	-	-	-	675
A.I.E. I.T.A.M. Delta de la Tordera	32	2.888	-	-	-	-
A.I.E. Aquagest-Aqualia	-	44	-	-	-	-
A.I.E. Costa Brava	-	95	-	-	-	-
Cía. Servicios Medioambientales Atlántico, S.A.	-	122	-	-	-	-
Concesionaria Desalación Aguas de Ibiza, S.A.	-	321	-	-	-	-
Empresa Municipal de Aguas de Linares, S.A.	3	4.227	-	-	-	-
Emanagua Eª Mpal. De Aguas de Níjar, S.A.	1.086	3.550	-	-	-	52
Empresa Mixta de Aguas de Ubrique, S.A.	-	922	-	-	-	4
Empresa Mixta de Aguas y Servicios, S.A.	201	124	-	-	-	-
Empresa Mixta de Aguas de Jódar, S.A.	19	716	-	-	-	69
Empresa Mpal. De Aguas de Algeciras, S.A.	1.776	9.166	-	-	-	25
Empresa Mpal. Aguas de Benalmádena, S.A.	-	1.324	-	-	-	55
Empresa Mpal. Aguas de Toxiria, S.A.	14	988	-	-	-	5
Fast Consortium Limited LLC	-	228	-	-	-	-
Generávilva, S.L.	-	25	-	-	-	-
Girona, S.A.	-	48	-	-	-	-
Hormigones Reinares S.A.	1	-	-	-	-	-
Nueva Sociedad de Aguas de Ibiza, S.A.	97	2	-	-	-	-
Orasqualia Devel. Waste T.P. S.A.E.	9	125	-	-	-	-
Orasqualia O&M	-	69	-	-	-	-
Proveiments d'Aigua, S.A.	90	-	-	-	-	-
Shariket Miyeh Ras Djinet	-	2.719	-	-	-	-
Shariket Tahlya Miyah Mostaganem	-	4.347	-	-	-	-
<b>TOTAL</b>	<b>3.615</b>	<b>36.302</b>	<b>-</b>	<b>-</b>	<b>-</b>	<b>1.817</b>

Las operaciones realizadas con las sociedades Shariket Tahlya Miyah Mostaganem S.p.A. y Shariket Miyeh Ras Djinet S.p.A se encuentran denominadas en Dólares americanos, mientras que las realizadas con Orasqualia Development Waste Water Treatment Plant, S.A.E. se encuentran denominadas en Libras egipcias; las realizadas con Aquos El Realito, S.A. de CV se encuentran denominadas en Pesos Mexicanos y las realizadas con SmVak se denominan en Coronas checas.

La información sobre saldos y transacciones con los miembros del consejo de administración se detallan en la Nota 22.

19.3 Aprovisionamientos. Presenta el siguiente detalle a 31 de diciembre de 2018 y 2017:

<b>APROVISIONAMIENTOS</b>		
<i>(Importe en miles de euros)</i>		
	<b>31.12.2018</b>	<b>31.12.2017</b>
Consumo de mercaderías	90.182	93.820
Consumo de materias primas y otras materias consumibles	86.051	90.956
Trabajos realizados por otras empresas	76.118	68.142
<b>TOTAL</b>	<b>252.351</b>	<b>252.918</b>

19.4 Servicios exteriores. Presenta el siguiente detalle a 31 de diciembre de 2018 y 2017:

<b>SERVICIOS EXTERIORES</b>		
<i>(Importe en miles de euros)</i>		
	<b>31.12.2018</b>	<b>31.12.2017</b>
Gastos de investigación y desarrollo	-	-
Arrendamientos y cánones	65.636	68.497
Reparaciones y conservación	3.813	3.869
Servicios de profesionales independientes	13.930	11.267
Transportes	198	251
Primas de seguros	3.885	3.861
Servicios bancarios y similares	3.772	4.972
Publicidad, propaganda y relaciones publicas	1.185	1.339
Suministros	3.299	2.606
Otros servicios	31.642	33.641
<b>TOTAL</b>	<b>127.360</b>	<b>130.303</b>

19.5 El número medio de personas empleadas durante los ejercicios 2018 y 2017 se muestran a continuación:

CATEGORÍAS	Nº de empleados		Hombres		Mujeres	
	2018	2017	2018	2017	2018	2017
Directivos y titulados de grado superior	157	160	136	137	21	23
Técnicos y titulados de grado medio	622	628	452	458	170	170
Administrativos y asimilados	667	658	204	203	463	455
Resto de personal asalariado	3.802	3.649	3.403	3.263	399	386
<b>TOTAL</b>	<b>5.248</b>	<b>5.095</b>	<b>4.195</b>	<b>4.061</b>	<b>1.053</b>	<b>1.034</b>

El número de personas empleadas al cierre de cada ejercicio se muestra a continuación:

CATEGORÍAS	Nº de empleados		Hombres		Mujeres	
	2018	2017	2018	2017	2018	2017
Directivos y titulados de grado superior	157	162	137	139	20	23
Técnicos y titulados de grado medio	621	627	451	456	170	171
Administrativos y asimilados	682	663	212	199	470	464
Resto de personal asalariado	3.901	3.681	3.485	3.300	416	381
<b>TOTAL</b>	<b>5.361</b>	<b>5.133</b>	<b>4.285</b>	<b>4.094</b>	<b>1076</b>	<b>1.039</b>

La Sociedad tiene 91 trabajadores con una discapacidad igual o superior al 33% a 31 de diciembre de 2018 (81 al 31 de diciembre de 2017).

19.6. Sueldos, salarios y asimilados. Presentan el siguiente detalle a 31 de diciembre de 2018 y 2017.

<b>SUELDOS Y SALARIOS</b>		
<i>(Importe en miles de euros)</i>		
	<b>31.12.2018</b>	<b>31.12.2017</b>
Sueldos, salarios y asimilados.	138.824	135.140
Indemnizaciones	1.180	711
<b>TOTAL</b>	<b>140.004</b>	<b>135.851</b>



OL4175931

19.7. Cargas sociales. Presentan el siguiente detalle a 31 de diciembre de 2018 y 2017.

<b>CLASE 8.<sup>a</sup></b> <i>(Importe en miles de euros)</i>	<b>CARGAS SOCIALES</b> <i>(Importe en miles de euros)</i>	
	<b>31.12.2018</b>	<b>31.12.2017</b>
Seguridad Social a cargo de la empresa	43.423	42.060
Aportaciones a sistemas de pensiones	(333)	-
Otros gastos sociales	1.693	1.664
<b>TOTAL</b>	<b>44.783</b>	<b>43.724</b>

19.8. Gastos financieros. Presentan el siguiente detalle a 31 de diciembre de 2018 y 2017:

<b>GASTOS FINANCIEROS</b> <i>(Importe en miles de euros)</i>		
	<b>31.12.2018</b>	<b>31.12.2017</b>
Intereses por deudas con empresas del grupo y asociadas (Nota 19.2)	656	6.080
Intereses por deudas con terceros (Nota 15.1)	32.038	20.059
Actualización de provisiones (Nota 14)	593	728
<b>TOTAL</b>	<b>33.287</b>	<b>26.867</b>

19.9. Diferencias de cambio. Presentan el siguiente detalle a 31 de diciembre de 2018 y 2017:

<b>DIFERENCIAS DE CAMBIO</b> <i>(Importe en miles de euros)</i>		
	<b>31.12.2018</b>	<b>31.12.2017</b>
Diferencias de cambio positivas	1.787	2.054
Diferencias de cambio negativas	(1.728)	(2.179)
<b>TOTAL</b>	<b>59</b>	<b>(125)</b>

19.10. Deterioro y resultado por enajenación de instrumentos financieros. Presentan el siguiente detalle a 31 de diciembre de 2018 y 2017:

<b>DETERIOROS Y PÉRDIDAS</b> <i>(Importe en miles de euros)</i>		
	<b>31.12.2018</b>	<b>31.12.2017</b>
Deterioro de participaciones no corrientes en empresas del grupo y asociadas (Nota 7.1)	(9.212)	(1.787)
Deterioro de créditos	63	464
Resultado por enajenaciones y otros	2	(2)
<b>TOTAL</b>	<b>(9.147)</b>	<b>(1.325)</b>

19.11. Pérdidas, deterioro y variación de provisiones por operaciones comerciales.

El epígrafe “Pérdidas, deterioro y variación de provisiones por operaciones comerciales” de la cuenta de Pérdidas y Ganancias adjunta del ejercicio 2018 y 2017 incluyen básicamente los siguientes conceptos:

<b>PÉRDIDAS, DETERIORO Y VARIACIÓN DE PROVISIONES POR OPERACIONES COMERCIALES</b> <i>(Importe en miles de euros)</i>		
	<b>31.12.2018</b>	<b>31.12.2017</b>
Dotación de Provisión de Insolvencias (véase nota 10.4)	2.743	3.271
Reversión Provisión de insolvencias (véase nota 10.4)	(5.118)	(3.766)
Perdidas por créditos incobrables (véase nota 10.4)	6.966	3.463
Otras dotaciones de Provisiones a corto plazo	183	(2.413)
<b>TOTAL</b>	<b>4.774</b>	<b>555</b>

19.12. Otros gastos de gestión corriente.

El epígrafe “Otros gastos de gestión corriente” de la cuenta de Pérdidas y Ganancias adjunta del ejercicio 2018 incluye básicamente a 31 de diciembre del 2018, 4.841 miles de euros con origen en dotación de Provisiones a largo plazo (Véase nota 14) (6.410 miles de euros por el mismo concepto al 31 de diciembre de 2017).

## NOTA 20. REMUNERACIÓN A LOS AUDITORES

El auditor de la Sociedad, al cierre del ejercicio 2018 es Deloitte, S.L.

Los honorarios devengados en el ejercicio por servicios prestados por el auditor de cuentas son los siguientes:

<b>SERVICIOS DE AUDITORÍA</b>		
<i>(Importe en miles de euros)</i>		
	<b>31.12.2018</b>	<b>31.12.2017</b>
<b>Honorarios por Servicios de Auditoría</b>		
Auditor Principal	<b>128</b>	<b>184</b>
Otros auditores	-	-
<b>Honorarios por Servicios de Verificación</b>		
Auditor Principal	<b>14</b>	<b>185</b>
Otros auditores	-	-
<b>Honorarios por Otros Servicios</b>		
Auditor Principal	-	-
Otros auditores	-	-
	<b>142</b>	<b>369</b>

## NOTA 21. INFORMACIÓN SOBRE MEDIOAMBIENTE

La actividad desarrollada por FCC Aqualia está directamente ligada a la protección del Medio Ambiente, ya que el hilo conductor de su acción es, en colaboración con las diferentes Administraciones Públicas, la gestión eficiente del ciclo integral del agua y la búsqueda de garantías para la disposición del recurso hídrico que permitan un crecimiento sostenible de las poblaciones donde presta sus servicios.

Dentro del desempeño de su actividad se identifican una serie de actuaciones que, buscando un objetivo de eficiencia dentro de su responsabilidad como gestor de servicios públicos, posibilitan una mejor protección del Medio Ambiente. Entre estas actuaciones se pueden destacar las siguientes:

- Durante el año 2015 se calculó la Huella de Carbono de la actividad relacionada con el diseño y la construcción de plantas de tratamiento, depuración y desalación de aguas y sus instalaciones anejas, desarrollada por su empresa filial Aqualia Intech, inscribiéndola en el Registro de Huella de Carbono del Ministerio de Agricultura, Alimentación y Medio Ambiente, con fecha de inscripción 21 de abril de 2015 y código 2015\_00\_a062.
- En 2016 se continuó con el plan de reducción de Huella de Carbono y se sentaron las bases para el desarrollo del proyecto PIMA EMPRESA. Además, se actualizó el cálculo de la Huella de Carbono de toda la actividad de FCC Aqualia inscribiéndola en el Registro de Huella de Carbono del Ministerio de Agricultura, Alimentación y Medio Ambiente, con fecha de inscripción 9 de agosto de 2016 y código 2016\_00\_a200 y verificado por AENOR. En 2017, se ha puesto en marcha Plan de Reducción de la Huella de Carbono para la Actividad de FCC Aqualia (2017 – 2019).
- En 2018 se realizó el Registro de Huella de Carbono de la OECC (Oficina Española del Cambio Climático) del MITECO (Ministerio de Transición Ecológica) para toda la Actividad de Aqualia en España y se ha hecho el cálculo para Portugal.



OL4175932

- Es un objetivo prioritario de FCC Aqualia apoyar la estrategia de la empresa en cuanto al cumplimiento de los Objetivos de Desarrollo Sostenible (ODS) de Naciones Unidas, incidiendo en aquellos que afectan a nuestro sector y Grupos de Interés:

- Nº 3. Promover el bienestar general.
- Nº 6. Agua y Saneamiento sostenible.
- Nº 8. Promover el crecimiento económico sostenido.
- Nº 9. Construir infraestructuras resilientes.
- Nº 11. Lograr ciudades sostenibles.
- Nº 12. Garantizar producción y consumos sostenibles.
- Nº 13. Adoptar medidas urgentes de lucha contra el cambio climático.
- Nº 14. Conservar los recursos marinos de forma sostenible.
- Nº 15. Luchar contra la desertificación y proteger la biodiversidad.

- Del mismo modo y como respuesta a la entrada en vigor, en febrero de 2016 del R.D. 56/2016 sobre Eficiencia Energética, durante los años 2016 y 2017 seguimos con la implantación del plan acordado con AENOR, que nos ha permitido certificar toda la organización en la Norma ISO 50001. Para ello durante 2017 se planificaron Auditorías energéticas en contratos con un consumo conjunto que representa el 85 % del consumo total de la empresa, tal y como se exige en la normativa vigente para su comunicación a los organismos competentes de las distintas Comunidades Autónomas. Durante 2018 se ha continuado con la línea de mejoras propuestas dentro del Certificado de Empresa.
- En este sentido, la puesta en marcha durante 2017 y posterior desarrollo durante 2018 de una nueva aplicación informática diseñada conjuntamente con un socio tecnológico para el control de facturación eléctrica, que, entre otros aplicativos, permite de forma centralizada a los distintos niveles de la organización, el ajuste en la contratación de potencias, control de consumo de energía reactiva, análisis de ofertas, además de la comprobación automática del ajuste de las facturas eléctricas, emitidas por la comercializadora, en relación a lo contratado.
- Gestión energética. En línea con la estrategia planteada ya en años anteriores, a lo largo de 2018 Aqualia ha continuado desarrollando medidas de mejora de la gestión energética.

Las líneas de actuación se han dirigido hacia:

- ✓ El respeto y la protección medioambiental.
- ✓ La eficiencia en la gestión de los recursos energéticos.
- ✓ La eficiencia económica en la aplicación de la energía.
- Control de la calidad del agua tanto en captación como en distribución. En 2016 se hizo el proyecto de reorganización de la red de laboratorios de agua de consumo de FCC Aqualia. De este modo, en España se pasó de una red de 27 laboratorios, a otra, más concentrada, de 7 laboratorios acreditados y 2 certificados, con una capacidad de producción sensiblemente superior a la existente en aquel momento y un mayor alcance de acreditación. Durante 2018 se han adecuado los laboratorios de Badajoz y Vigo, realizando las inversiones necesarias y comenzaron los trabajos de acreditación (formación del personal, validación de métodos, etc), con el objetivo de obtenerla definitivamente en el segundo trimestre de 2019.
- Eliminación de impactos medioambientales ocasionados por los vertidos de agua residual, mediante la implantación y correcta explotación de las tecnologías más modernas aplicables en las estaciones de depuración de agua residual que FCC Aqualia explota. Estas técnicas no solo buscan minimizar el impacto del vertido de agua residual tratada al cauce natural, sino también minimizar el impacto ocasionado por la extracción de lodos gracias a su valorización posterior, así como por



los olores y ruidos generados en el proceso de tratamiento.

- Desarrollo de proyectos I+D+i encaminados principalmente a la mejora de las posibilidades de tratamiento del agua. En esa línea se ha continuado con el desarrollo de los proyectos en marcha para enriquecimiento de metano en las depuradoras, nuevos métodos de fabricación de hipoclorito para la desinfección de las plantas de aguas, o la utilización del ozono en el proceso de tratamiento.

## **NOTA 22. OPERACIONES CON ADMINISTRADORES Y ALTA DIRECCION DE LA SOCIEDAD**

### *Consejo de Administración.*

Los miembros del consejo de administración no han recibido remuneración alguna por parte de la Sociedad. A 31 de diciembre de 2017, el anterior consejo de administración compuesto por tres personas (dos hombres y una mujer) recibió en concepto de sueldos un importe de 581 miles de euros.

Adicionalmente, no existen anticipos, ni créditos, ni cualquier otro tipo de garantía concedidos a dichos miembros del Consejo de Administración, así como tampoco obligaciones contraídas en materia de pensiones y de seguros de vida respecto de los mismos.

Respecto a los miembros del Consejo que asumen cargos en sociedades en las que FCC Aqualia, S.A. éstos no participan directa o indirectamente en otras sociedades del Grupo FCC Aqualia, pero pueden ostentar cargos, ejercer funciones y/o tener participaciones inferiores al 0,01% en otras sociedades del Grupo FCC y del Grupo IFM.

En el ejercicio 2018 no se han realizado operaciones relevantes que supongan una transferencia de recursos u obligaciones entre las sociedades del Grupo y directivos o administradores de las misma.

### *Alta dirección:*

El importe devengado por remuneraciones a los miembros de la Alta dirección, en concepto de sueldos en el ejercicio 2018 asciende a 3.878 miles de euros.

### Alta dirección en 2018

D. Félix Parra Mediavilla	Director General
D. Santiago Lafuente Pérez-Lucas	Director España
D. Isidoro Marbán Fernández	Director Económico
Dña. Carmen Rodríguez Gómez	Directora Recursos Humanos
Dña. Elena Barroso Beltrán	Directora Asesoría Jurídica
D. Pedro Rodríguez Medina	Director Estudios y Operaciones
D. Antonio Vasallo Reina	Director de Desarrollo
D. Javier Santiago Pacheco	Director de Ingeniería y Tecnología del Agua
D. Manuel del Castañedo Rodríguez	Director de Clientes y TI
D. Alberto Anderez Ibañez	Director de Compras
D. Juan Carlos Rey Fraile	Director de Zona I España
D. Juan Luis Castillo Castilla	Director de Zona II España
D. Lucas Díaz Gázquez	Director de Zona III España
D. Luis de Lope Alonso	Director de Area Internacional
D. Guillermo Moya García-Renedo	Director Zona Europa
D. José Miguel Janices Carpintero	Director Zona América
D. José Enrique Bofill Maestre	Director Zona MENA



OL4175933

Alta dirección en 2017

El importe devengado por remuneraciones a los miembros de la Alta dirección, en concepto de sueldos en el ejercicio 2017 asciende a 1.695 miles de euros.

D. Santiago Lafuente Pérez-Lucas	Director España
Dña. Carmen Rodríguez Gómez	Directora Recursos Humanos
Dña. Elena Barroso Beltrán	Directora Asesoría Jurídica
D. Pedro Rodríguez Medina	Director Estudios y Operaciones
D. Antonio Vasal'lo Reina	Director de Desarrollo
D. Javier Santiago Pacheco	Director de Ingeniería y Tecnología del Agua
D. Manuel del Castañedo Rodríguez	Director de Clientes y TI
D. Luis de Lope Alonso	Director de Area Internacional
D. Juan Carlos Rey Fraile	Director de Zona I España
D. Juan Luis Castilla Castilla	Director de Zona II España
D. Lucas Díaz Gázquez	Director de Zona III España

### NOTA 23. POLÍTICA DE GESTIÓN DE RIESGOS FINANCIEROS

El concepto de riesgo financiero hace referencia a la variación que, por factores políticos, de mercado y otros, tienen los instrumentos financieros contratados por la Sociedad y su repercusión en los estados financieros.

La filosofía de gestión de riesgos de FCC Aqualia, en concordancia con la que realiza el Grupo FCC, es consistente con la estrategia de negocio, buscando en todo momento la máxima eficiencia y solvencia, para lo cual hay establecidos criterios estrictos de control y gestión de los riesgos financieros, consistentes en identificar, medir, analizar y controlar los riesgos incurridos por la operativa de la Sociedad, estando la política de riesgos correctamente integrada en la organización del mismo.

#### Riesgo de tipo de cambio

Se origina por los distintos tipos de cambio empleados en las inversiones y transacciones con sociedades dependientes, asociadas y negocios conjuntos, así como con terceros cuyas actividades se llevan a cabo en una moneda funcional distinta a la de la empresa que elabora las cuentas anuales.

Los Administradores de la Sociedad estiman que el impacto de este riesgo será poco significativo.

#### Riesgo de crédito.

El riesgo de crédito consiste en que la contrapartida de un contrato incumpla sus obligaciones contractuales, ocasionando una pérdida económica para la Sociedad. La Sociedad ha adoptado la política de negociar exclusivamente con terceras partes solventes y obteniendo suficientes garantías, para mitigar el riesgo de pérdidas financieras en caso de incumplimiento.

Sus principales clientes son Organismos Públicos o clientes consumidores últimos en actividades relacionadas con el ciclo integral del agua, por lo que no tiene una exposición significativa al riesgo de crédito. Asimismo, la concentración del riesgo de crédito tampoco es significativa.

#### Riesgo de solvencia

A 31 de diciembre de 2018 el endeudamiento financiero neto de FCC Aqualia ascendía a 150.061 miles de euros (250.420 miles de euros en 2017), tal como muestra el siguiente cuadro:

	<b>Importes en miles de euros</b>	
	<b>2018</b>	<b>2017</b>
Obligaciones y otros valores negociables (Nota 15.1)	1.359.431	1.358.635
Acreedores por arrendamiento financiero	5	37
Deudas financieras no corrientes con empresas del grupo (nota 15.2)	565	565
Deudas financ. corrientes con emp. grupo (excluido efecto impositivo) (nota 15)	129.339	128.173
Deudas financieras con terceros (nota 15)	6.328	7.059
Créditos a empresas (excluido créditos empresas del Grupo por efecto impositivo) (nota 8)	(995.844)	(1.028.005)
Otros activos financieros (nota 8.3)	(10.677)	(15.504)
Créditos a terceros (nota 9.2)	(15.763)	(17.548)
Tesorería y equivalentes	(323.323)	(182.992)
<b>Endeudamiento financiero neto</b>	<b>150.061</b>	<b>250.420</b>

### Riesgo de liquidez

Este riesgo viene motivado por los desfases temporales entre los recursos generados por la actividad y las necesidades de fondos para atender el pago de las deudas, circulante, etc.

A 31 de diciembre de 2018 la Sociedad tiene un fondo de maniobra positivo de 91.084 miles de euros (fondo de maniobra negativo de 26.993 miles de euros a 31 de diciembre de 2017). No obstante lo anterior, los Administradores de la Sociedad han formulado las presentes cuentas anuales atendiendo al principio de empresa en funcionamiento por los motivos expuestos en la Nota 2.8

## **NOTA 24. OTRA INFORMACIÓN**

### **24.1. Hechos posteriores al cierre**

No se han producido hechos posteriores al cierre del ejercicio, que afecten significativamente el contenido de estas cuentas anuales.

### **24.2. Información sobre los aplazamientos de pago efectuados a los proveedores. Disposición adicional tercera «Deber de información» de la Ley 15/2010, de 5 de julio.**

En relación con la Resolución del Instituto de Contabilidad y Auditoría de Cuentas (ICAC) de 29 de enero de 2016, dictada en cumplimiento de la Disposición Final Segunda de la Ley 31/2014 de 3 de diciembre, y que modifica a la Disposición Adicional Tercera de la Ley 15/2010, de 5 de julio, por la que se establecen medidas de lucha contra la morosidad en las operaciones comerciales, hay que indicar respecto al ejercicio 2017, que la Sociedad opera en territorio español con clientes públicos, tales como el Estado, Comunidades Autónomas, Corporaciones Locales y otros organismos públicos, quienes proceden a liquidar sus obligaciones de pago en unos plazos que superan lo establecido en la Legislación de Contratos del Sector Público, así como en la Ley 3/2004, de 29 de diciembre de 2004, por la que se establecen medidas de lucha contra la morosidad en las operaciones comerciales.

Hay que señalar que en los contratos y suministros con terceros derivados de contratos suscritos por la Sociedad con las diferentes Administraciones Públicas es de aplicación lo establecido en el apartado 5 del artículo 228 del actual Texto Refundido de la Ley de Contratos del Sector Público (TRLCSP), que permite al contratista pactar con los suministradores plazos superiores a lo establecido por esta norma con determinadas condiciones.



OL4175934

Debido a dichas circunstancias, y con el objetivo de adaptar la política financiera de la Sociedad a niveles de eficiencia en ambos casos, se han mantenido a lo largo del ejercicio 2018 los periodos de pago habituales a los proveedores de los sectores en los que opera la Sociedad.

La política de pago a proveedores de la Sociedad, que ha quedado indicada en los dos párrafos anteriores, encuentra, pues, apoyo en: a) Pagos a proveedores de contratos suscritos por la Sociedad con las Administraciones Públicas, de acuerdo con los requisitos del artículo 228.5 del TRLCSP, y b) Pagos a restantes proveedores, en la Disposición Transitoria segunda de la Ley 15/2010, así como, en su caso, en lo dispuesto por el artículo 9 de la Ley 3/2004, que excluye del carácter de abusivo el “aplazamiento del pago por razones objetivas” teniendo en consideración, en ambos casos a) y b), el período de pago habitual en los sectores de actividad en los que opera la Sociedad.

Además, la Sociedad reconoce y abona a los proveedores, siempre de común acuerdo con éstos, el interés de demora pactado en los contratos, proporcionándoles medios de pago negociables que llevan aparejada acción cambiaria. Tales pactos, además de estar previstos expresamente, como hemos señalado, en el TRLCSP, están admitidos por la Directiva 2011/7/UE, de 16 de febrero, del Parlamento Europeo y el Consejo.

Adicionalmente, la Sociedad tiene suscritos contratos similares a líneas de “confirming” con entidades financieras para facilitar el pago anticipado a sus proveedores, de acuerdo con los cuales el proveedor puede realizar su derecho de cobro frente a ésta, obteniendo el importe facturado deducidos los costes financieros de descuento y comisiones aplicadas por las citadas entidades. El importe total de las líneas contratadas asciende a 800 miles de euros, siendo el saldo dispuesto de 477 miles de euros a 31 de diciembre de 2018. Los citados contratos no modifican las principales condiciones de pago de los mismos (tipo de interés, plazo o importe), por lo que se mantienen clasificados como pasivos comerciales.

En cumplimiento de la Resolución citada anteriormente, se expone a continuación un cuadro con información sobre el período medio de pago a proveedores.

	Periodo medio de pago a proveedores (miles de euros)	
	2018	2017
	Días	Días
Periodo medio de pago a proveedores	97	90
Ratio de operaciones pagadas	70	72
Ratio de operaciones pendientes de pago	213	160
	Importe	Importe
Total pagos realizados	330.378	356.358
Total pagos pendientes	78.706	91.730

## **INFORME DE GESTIÓN DEL AGUA 2018**

### **1. MODELO DE NEGOCIO Y ESTRATEGIA.**

Aqualia aporta soluciones técnicas y presta servicios de calidad en todas las fases del ciclo integral del agua con el objetivo de mejorar el bienestar de las personas y de las comunidades en las que actúa, preservar los recursos hídricos y el medio ambiente, y mejorar la eficiencia en la gestión, teniendo como referencia los Objetivos de Desarrollo Sostenible de la Organización de las Naciones Unidas.

El rápido proceso de urbanización en los países emergentes, así como la necesidad de mejorar las condiciones de vida de la población y de optimizar un recurso escaso, en un proceso de cambio climático como en el que nos encontramos, llevan a los gobiernos, comunidades y corporaciones industriales, a la búsqueda de operadores especializados que les ayuden a dar soluciones eficaces a los problemas de abastecimiento agua y saneamiento y depuración.

Aqualia es uno de los principales operadores internacionales que focaliza su gestión en modelos de negocio y áreas geográficas concretas y que actúa guiado por un objetivo de crecimiento que mantenga los criterios de rentabilidad e integra todas las capacidades de la cadena de valor en el ciclo del agua, desde el diseño de instalaciones hasta la gestión de grandes proyectos de inversión en sistemas hídricos.

Esta línea estratégica se ha reforzado durante 2018 con la incorporación en el accionariado de FCC Aqualia S.A. de IFM Global Infrastructure Fund, con una participación minoritaria del 49%.

La actividad más importante es la gestión de servicios integrales de agua en los municipios, mediante modelos concesionales de largo plazo o la tenencia de activos en propiedad, en países con sistemas regulatorios contrastados.

Aqualia opera concesiones municipales de agua en España, cuya actividad representa más del 70% del total, en la República Checa, Portugal e Italia, con el objetivo de crecer en estos mercados, considerados tradicionales, esperando extender su actividad a otros países europeos con modelos similares y a aquellos países latinoamericanos con sistemas regulatorios similares a los europeos, como es el caso de Colombia, Chile...

Aqualia desarrolla también modelos alternativos y/o complementarios de negocio, como son las Concesiones de Infraestructuras. En estos casos Aqualia diseña, construye, financia y opera a largo plazo infraestructuras, a menudo plantas de tratamiento (potabilización, depuración, desalación) mediante contratos de tipo BOT y mecanismos de “take or pay”. Estas fórmulas que permiten combinar el know-how técnico con la capacidad para estructurar financiaciones complejas son utilizadas cada vez más frecuencia por Operadores o Agencias Públicas y Corporaciones industriales de países emergentes. Aqualia concentra su actividad en este modelo de negocio en LATAM (México, Perú, Chile) y MENA (Arabia Saudí, Argelia, Egipto),

Estos dos modelos de negocio, con alto valor añadido y larga duración, son la línea de desarrollo fundamental de Aqualia, en las que basa su crecimiento. Otros modelos de negocio como los contratos de O&M o EPC son valorados de forma más oportunista y con una visión estratégica.

De modo general, en estas actividades, Aqualia compite en proyectos donde, o bien el factor competitivo fundamental está en la capacidad técnica o en la calidad de los servicios y no exclusivamente el precio, o bien se trata de proyectos de una dimensión importante, o tienen un interés estratégico o sinergias potenciales por el territorio, la tecnología o el cliente donde se desarrolla el contrato.

En los contratos de EPC Aqualia aprovecha las sinergias que le ofrece la existencia de FCC Construcción, u otras empresas constructoras de primera línea, para crear alianzas en la construcción de grandes infraestructuras lo que permite una reducción y/o transferencia del riesgo constructor.



0L4175935

Aqualia consolida y desarrolla su actividad en ciertos territorios, evitando la excesiva dispersión, y aprovechando las sinergias comerciales y de escala. En Europa, especialmente en la actividad de concesiones municipales, manteniendo las altas tasas de renovación de sus contratos y aprovechando las oportunidades que puedan aparecer tanto en crecimiento orgánico como en adquisiciones que aporten valor. En LATAM intentando recuperar la posición el Grupo FCC tenía antes de la venta de Proactiva mediante la consolidación de contratos de larga duración tanto de concesiones municipales, concesiones de infraestructuras o proyectos emblemáticos de Diseño y Construcción. EN MENA desarrollando una posición consolidada en contratos de concesión de infraestructuras o de O&M de alto valor añadido.

## 2. SITUACIÓN DE LOS MERCADOS

### 2.1. Mercado Nacional

En 2018 se ha roto la tendencia, iniciada en 2015, de recuperación de los volúmenes de facturación, habiéndose producido una caída generalizada del consumo, especialmente en las regiones del interior. A ello ha contribuido un primer semestre del año especialmente lluvioso en comparación con el ejercicio anterior. Se han producido caídas en los volúmenes facturados, superiores al 3%, en Madrid, Castilla y León, Castilla-La Mancha, Extremadura y las provincias interiores de Andalucía. En Galicia, Cantabria y Canarias el descenso ha sido inferior al 1%. En valores globales, para los consumos en baja y a perímetro constante, los volúmenes facturados interanuales al cierre del ejercicio se reducen un 1,84% y los ingresos un 0,73%, a pesar de una subida media de tarifas del 1,12%. Dicha disminución en el consumo y su impacto en la cifra de negocio se ha compensado con una mejora en la actividad de Operación y Mantenimiento, las mejoras en eficiencia en la operación, y un mayor volumen de ejecución de pequeñas obras vinculadas a los contratos concesionales.

Las iniciativas políticas que propugnan la remunicipalización de servicios de gestión del agua se han centrado, fundamentalmente, en aquellos municipios en los que vencían las concesiones. Se han confirmado las reversiones a la gestión pública de los servicios de Tarrasa (Barcelona) y Valladolid, y del abastecimiento en alta a la Zona de Barcelona. Todos estos servicios venían siendo operados por empresas de la competencia. En Aqualia, aún de manera muy aislada -caso de Alcázar de San Juan (Ciudad Real)-, se observa alguna iniciativa similar, si bien el marco jurídico en el que se desarrollan los contratos de la compañía no permite percibir riesgos relevantes para la actividad a corto plazo.

En el ejercicio se ha reformado la estructura de la Asociación de Empresas Gestoras de Agua de España (A.G.A.), que agrupa a las compañías públicas y privadas que operan en el sector. El objetivo es, entre otras cosas, informar a la sociedad acerca del alto compromiso social de las empresas gestoras, de la existencia de una transferencia tecnológica muy relevante a nivel mundial, y de la asequibilidad de las tarifas en España para las economías familiares, aún bajas en relación con las del resto de países de la OCDE.

En cuanto a la actividad comercial, en el segmento de **concesiones del ciclo integral del agua**, Aqualia ha resultado adjudicataria de concursos, en general de pequeño tamaño, y ha prorrogado contratos a su vencimiento, en este caso con una altísima tasa de fidelidad que supera el 90%. En lo que respecta a las actividades de O&M, Aqualia mantiene su política de focalizar su actividad en clientes públicos relevantes que reconocen el valor añadido tecnológico y de mejoras de gestión que aporta la compañía y permiten mantener una adecuada rentabilidad.

En el ámbito de las **Concesiones de Infraestructuras**, el estado español está pagando una multa semestral a la UE de 15 millones de euros por depuración insuficiente en ciudades de más de 15.000 habitantes, y está en tramitación un proceso de inspección en los núcleos de más de 2.000 habitantes, donde el incumplimiento es del 25% entre los más de 2.000 municipios existentes. Este hecho que viene a reflejar el déficit de inversiones en infraestructuras unido al proceso de consolidación fiscal puede inducir a un incremento de las oportunidades de concesiones de infraestructuras, en un futuro próximo, tanto desde el Gobierno central como de las CCAA y así aprovechar la capacidad de financiación que aportan los operadores privados.

Finalmente, en el sector de **Tecnología y Redes** la Empresa se ha reforzado, con la adjudicación de

proyectos de Diseño y Construcción, tanto en el ámbito urbano (EDAR El Endrinal para el Canal de Isabel II, Consejo Insular de Tenerife) como en el ámbito industrial AITASA (Aguas Industriales de Tarragona, compañía que gestiona los vertidos del Polo Químico de Tarragona).

En 2018 ha entrado en vigor la Ley de Contratos del Sector Público y el Reglamento de la Ley de Desindexación. Ambas normativas están generando lentos efectos en el sector, fundamentalmente en la solvencia exigida a los licitadores, en la adaptación de los plazos concesionales, en la revisión de las causas de reclamación de desequilibrios económicos concesionales, y en la regulación del régimen de revisión de tarifas en los contratos. Todo ello está provocando que los plazos de preparación y licitación de concursos se estén dilatando.

En la política continua de búsqueda de eficiencia en la gestión operacional de la empresa destaca el esfuerzo realizado en 2018 en la reducción de costes. Como consecuencia, y pese a la caída de consumo en la venta de agua en baja, se han incrementado los resultados de operación. Se han reforzado las sinergias, que se traducen en control de costes. Se ha progresado en el establecimiento de equipos comarcales para las labores de limpieza de alcantarillado, reduciéndose al máximo la subcontratación en este campo. Así mismo durante el ejercicio se han aplicado las nuevas comisiones bancarias por los servicios de gestión de cobro domiciliado de las remesas de facturación. Especialmente reseñable ha sido la agilización de los trámites en los expedientes de regularización por fraudes detectados en clientes.

## **2.2. Mercado Internacional**

En el ámbito internacional Aqualia ha concentrado su actividad durante el ejercicio 2018 en Europa, Norte de África y Oriente Medio (MENA), Estados Unidos y Latinoamérica (LATAM).

### **2.2.1. Europa**

Durante 2018, Aqualia ha mantenido el proceso de optimización de los contratos de Concesión del Ciclo Integral tanto en **Italia** como en **Portugal** aunque, en ambos países el denominador común ha sido el de la escasa o nula convocatoria de nuevos concursos.

En **Portugal** es previsible una reactivación del negocio en 2019 mientras que en **Italia** el nuevo gobierno de coalición ha mostrado públicamente su apoyo a los modelos de gestión pública del agua, ralentizando los concursos de concesión que se esperaban en el norte del país.

En **República Checa**, el marco regulatorio ha recuperado para 2019 los incentivos tarifarios que se venían aplicando hasta 2016 a las inversiones por parte de las empresas propietarias de activos. En 2018 no se han registrado movimientos corporativos ni concursos, consecuencia más que probable de la madurez del mercado y de la celebración de elecciones.

En **Rumanía**, durante este año se ha completado la fase de Ingeniería del proyecto de Glina, obteniéndose la aprobación del cliente, y todos los permisos necesarios para el comienzo de las obras.

En el **Reino Unido**, durante este año Aqualia ha llevado a cabo con éxito para Thames Water la fase piloto para el tratamiento avanzado de fangos en la planta que la *utility* posee en Oxford, y que recibe fangos de todo el Condado. Tras la fase piloto se espera que Thames Water incluya en el próximo Asset Management Plan la instalación de este tratamiento en plantas similares que gestiona. Este producto puede ser de interés a otras *utilities* a las que ya se les ha presentado, como Anglian Water.

En los **Balcans** durante este año se ha entregado la planta de Vrsac, en Serbia. Junto con las plantas completadas anteriormente en dicho país, suponen un buen aval para Aqualia de cara a la Administración, como empresa relevante del sector.

### **2.2.2. MENA**

En el **Norte de África** la actividad de desalación del agua de mar y la depuración de aguas residuales



OL4175936

continúan presentando oportunidades de negocio en los países en los que Aqualia tiene ya implantación.

En **Argelia**, las obras para la nueva captación de agua marina de la EDAM de Mostaganem dieron comienzo en septiembre y avanzan a buen ritmo. Estas obras presentan un plazo estimado de ejecución de dos años, período tras el que la planta, actualmente en fase de explotación, aumentará su capacidad y estará menos sujeta a la influencia de las condiciones del mar.

En cuanto a las tareas de operación de las desaladoras, en el mes de mayo se realizó en Mostaganem una exitosa operación de limpieza de los inmisarios mediante tecnología PIG (Pipeline Inspection Gauge). En la EDAM de Cap Djinnet se prevé llevar a cabo durante 2019 las obras de adaptación necesarias para que puedan ejecutarse las operaciones de limpieza del inmisario mediante la tecnología PIG que tan buen resultado han dado en Mostaganem.

En **Egipto**, Aqualia ha finalizado con éxito la fase de ejecución del contrato de diseño y construcción de la desaladora de El Alamein, con 150.000 m<sup>3</sup>/día de capacidad, y comenzó en diciembre la fase de puesta en marcha. Se espera que esta fase termine en marzo y se inicie entonces el periodo de explotación por un año. En cuanto a la ejecución del proyecto de la PTAR de Abu Rawash, que ha terminado configurado como proyecto puro de EPC (Engineering, Procurement, Construction), el contrato fue firmado en mayo y desde entonces la fase de ingeniería básica ha avanzado hasta el punto de estar terminada casi por completo a la fecha de elaboración de este informe.

En **Túnez**, durante el mes de mayo, se ha completado la fase de ejecución del proyecto de la EDAM de Djerba que, con una capacidad de 50.000 m<sup>3</sup>/día, asegura el abastecimiento a la población y el desarrollo turístico de la isla. La puesta en marcha se realizó sin incidencias y la fase de explotación se extenderá hasta mayo de 2019.

En **Arabia Saudita** se ha avanzado en la ejecución del contrato de servicios afectados del Metro de Riad, donde Aqualia continúa ejecutando las actividades de desvíos de servicios y conexiones provisionales y definitivas en las Líneas 5 y 6. Estas actividades se prolongarán durante todo 2019.

En cuanto a nuevos proyectos, durante 2018 la empresa ha licitado para WEC (Water & Electricity Company) cuatro proyectos BOT de importantes desaladoras y depuradoras de agua residual. Estos han sido Rabigh 3 (desaladora con una capacidad de 600.000 m<sup>3</sup>/día), Shuqaiq 3 (desaladora de 450.000 m<sup>3</sup>/d), y Dammam y Jeddah (depuradoras con capacidad de 200.000 y 300.000 m<sup>3</sup>/d, respectivamente). A la fecha de elaboración del informe, se estaba a la espera de conocer los adjudicatarios.

**Omán** también seguirá desarrollando su plan de desalación mediante iniciativas público-privadas. Durante 2018 Aqualia ha completado la fase de transición y arranque del servicio de la zona portuaria de Sohar. En el mes de junio comenzó, a plena satisfacción del cliente, la operación del contrato de gestión del ciclo integral del agua de dicha zona portuaria, por un período de 20 años de duración y en asociación con la empresa pública omaní concesionaria Majis.

En **Emiratos Árabes Unidos**, donde Aqualia lleva 7 años prestando servicio en la zona Este del Emirato (con base en la ciudad de Al Ain), este año se ha licitado la renovación del mismo junto con los contratos de operación y mantenimiento de las redes de colectores, estaciones de bombeo y plantas depuradoras de agua residual de todo el Emirato de Abu Dabi, que está, a estos efectos, dividido en cuatro zonas geográficas. Tras las licitaciones Aqualia ha resultado adjudicataria de la renovación en la zona Este y de la zona de la isla de Abu Dabi, con lo que la Compañía amplía el negocio durante 7 años en Emiratos y se hace con una referencia de primera línea en la capital del país.

En **Catar**, si bien el bloqueo político y comercial por Arabia Saudita y Emiratos ha ocasionado una ralentización de los proyectos de inversión, para el verano de 2019 se prevé el inicio de las operaciones de la depuradora de aguas residuales de Al Dhakhira. La planta, con capacidad de 55.000 m<sup>3</sup>/d, será operada por Aqualia durante los próximos 10 años.



### **2.2.3. EEUU**

Durante el año 2018 Aqualia ha reforzado su actividad de análisis comercial en **Estados Unidos**. La escasez de agua, la obsolescencia de las infraestructuras hidráulicas y la escasa penetración de operadores privados en el sector se erigen como principales oportunidades de crecimiento para la empresa en ciertos estados.

### **2.2.4. LATAM**

El déficit de infraestructuras hídricas y la búsqueda de la eficiencia de las existentes son dos factores que potencian las posibilidades de crecimiento de Aqualia. En **México** se está aprovechando la experiencia obtenida en los contratos BOT (Build, Operate, Transfer) de Acueducto II y Realito para plantear proyectos similares, donde capacidades técnicas y financieras más exigentes confieren a Aqualia una posición de referencia. Fruto de esta estrategia, Aqualia resultó adjudicataria del contrato BOT de la desaladora de Guaymas.

En **Colombia**, se ha continuado con la construcción de la PTAR (Planta de Tratamiento de Aguas Residuales) El Salitre en Bogotá. La empresa persigue oportunidades de negocio para la gestión de servicios integrales en importantes municipios del país bajo modelos de concesión municipal. También para el diseño, la construcción y la financiación de las infraestructuras hidráulicas para la depuración de sus aguas residuales, o de nuevas fuentes de abastecimiento de agua potable en zonas con esta necesidad.

En **Perú**, el Estado está inmerso en un proceso de evaluación de la eficiencia de sus servicios de suministro públicos para dar paso a la iniciativa privada en aquellas que presenten peores indicadores de gestión. Durante 2017 se presentaron cinco iniciativas privadas para la depuración de las aguas residuales las cuales fueron declaradas de relevancia en el 2018.

En **Chile**, el sector minero sigue presentando interesantes oportunidades de negocio en la producción de agua desalada para sus explotaciones. Aqualia trabaja con clientes históricos en este sector para la ampliación y rehabilitación de sus instalaciones. Se vislumbran también oportunidades de negocio ligadas a la rotación de activos de alguna de sus entidades gestoras de servicios de gestión del ciclo urbano del agua.

En **Panamá**, se han iniciado los trabajos del proyecto de ingeniería, construcción y operación durante 10 años de la PTAR de Arraiján, que depurará las aguas de 130.000 habitantes. Además, la Compañía ha resultado adjudicataria del contrato de asistencia y asesoría para la gestión operativa y comercial del IDAAN (Instituto de Acueductos y Alcantarillados Nacionales), organismo que se ocupa de la gestión del servicio de agua del país.

## **3. CONTRATACIÓN**

### **3.1. Mercado Nacional**

El ejercicio 2018 ha presentado un nivel moderado de actividad en cuanto a nuevos procesos de contratación en el mercado nacional, fundamentalmente en el segundo semestre, influenciado en parte por la proximidad de un nuevo proceso electoral en las Administraciones Locales. Pese a ello, es posible destacar las siguientes contrataciones:

- La Alcaldesa (Cádiz): servicio de abastecimiento, alcantarillado y depuración de la urbanización La Alcaldesa - San Roque / La Línea de la Concepción, adjudicado por la Mancomunidad de Municipios del Campo de Gibraltar por un periodo de 39 años con una contratación de 52,3 millones de euros.
- Calamonte (Badajoz): servicio público de abastecimiento de agua potable y depuración de aguas residuales del municipio, adjudicado por el Ayuntamiento por un periodo de 15 años con una contratación de 10 millones de euros.



OL4175937

- Moral de Calatrava y Pozuelo de Calatrava (Ciudad Real): servicios municipales de agua potable y alcantarillado de ambos Ayuntamientos por un periodo de 19,5 años y 14 años respectivamente que ha supuesto una contratación de 9,4 millones de euros.
- Bajo Andarax (Almería): concesión del servicio de depuración, adjudicado por la Mancomunidad de Municipios del Bajo Andarax por un periodo de 17 años con una contratación de 5,7 millones de euros.
- Quismondo (Toledo): concesión para realizar la gestión del servicio de abastecimiento de agua potable, saneamiento y depuración, adjudicado por el Ayuntamiento por un periodo de 25 años y una contratación de 4,1 millones de euros.
- La Rioja: servicio de explotación y mantenimiento de las instalaciones de saneamiento y depuración, y de abastecimiento en la Comunidad Autónoma de La Rioja, Lote 4: Rioja Alta – Najerilla, adjudicado por el Consorcio de Aguas y Residuos de la Rioja, por un periodo de 4 años y una contratación de 4,6 millones de euros.
- Lanzarote (Las Palmas): suministro e instalación de contadores mecánicos y electrónicos para Canal Gestión Lanzarote, S.A.U. por un periodo de 4 años y una contratación de 1,4 millones de euros.
- Barbastro (Huesca): servicio de funcionamiento, mantenimiento y conservación de la EDAR, adjudicado por el Instituto Aragonés del Agua por un periodo de 3 años.
- San Fernando (Cádiz): servicios para el control, mantenimiento y tratamiento integral y explotación de las instalaciones de aguas de Navantia en San Fernando, Puerto Real y Cádiz, por un periodo de 3 años.
- Tudela (Navarra): operación, mantenimiento y conservación de las instalaciones de transporte y tratamiento de las aguas residuales de la zona de Tudela, suroeste de Navarra y de la Ribera Alta por un periodo de 2 años, adjudicado por Navarra de Infraestructuras Locales, S.A. (Nilsa).
- Ribeira (La Coruña): servicios de operación y mantenimiento del saneamiento y depuración, adjudicado por Aguas de las Cuencas de España, S.A. (Acuaes) por un periodo de 1 año.
- Guía de Isora (Sta. Cruz de Tenerife): servicio de operación, mantenimiento y conservación del sistema comarcal de desalación de agua de mar del Oeste, Desaladora de Fonsalía, adjudicado por Consejo Insular de Aguas de Tenerife (CIATF) por un periodo de 1 año.

En cuanto a las renovaciones, ampliaciones y prórrogas de contratos ya gestionados por Aqualia a nivel nacional, son de destacar las de:

- Guía de Isora (Sta. Cruz de Tenerife): gestión del servicio público de abastecimiento de agua, por un periodo de 10 años y una contratación de 73,8 millones de euros, adjudicado por el Ayuntamiento.
- Santa Eulària des Riu (Balears): gestión del servicio de abastecimiento de agua y alcantarillado por un periodo de 7,4 años y una contratación de 45,7 millones de euros.
- Tarifa (Cádiz): gestión del servicio de abastecimiento de agua y alcantarillado por un periodo de 10 años y una contratación de 33,7 millones de euros.
- Madrid: Servicios de explotación y mantenimiento de la red de alcantarillado e instalaciones complementarias del municipio de Madrid; Lote D Subcuencas Valdebebas y Rejas, Sur y Sur-

Oriental (Áreas Jarama y Colmenar), por un periodo de 4 años y con una contratación de 33,1 millones de euros, adjudicado por el Canal de Isabel II.

- Mazarrón (Murcia): gestión del servicio de abastecimiento de agua y alcantarillado por un periodo de 5 años y una contratación de 31 millones de euros.
- Costa Brava (Gerona): gestión del servicio de depuración adjudicado a la Empresa Mixta d' Aigües de la Costa Brava, S.A. por Consorci Costa Brava por un periodo de 2 años y una contratación de 26,3 millones de euros.
- Herencia (Ciudad Real): gestión del ciclo integral del agua por un periodo de 20 años y con una contratación de 15 millones de euros, adjudicado por el Ayuntamiento.
- Villacañas (Toledo): gestión del servicio de abastecimiento de agua por un periodo de 20 años con una contratación de 14,2 millones de euros.
- Ibiza (Balears): gestión del servicio de abastecimiento de agua y alcantarillado por un periodo de 1 año con una contratación de 9 millones de euros.
- Miajadas (Cáceres): gestión del servicio público de abastecimiento de agua, por un periodo de 10 años y una contratación de 6,9 millones de euros, adjudicado por el Ayuntamiento.
- Añover de Tajo (Toledo): gestión del servicio de abastecimiento de agua y alcantarillado por un periodo de 13 años con una contratación de 5,2 millones de euros.
- Castell-Platja d' Aro (Gerona): gestión del servicio de abastecimiento de agua por un periodo de 1 año y con una contratación de 4,8 millones de euros.
- La Albuera (Badajoz): gestión del servicio de abastecimiento de agua por un periodo de 11 años y una contratación de 4,4 millones de euros.
- Valdecarábanos (Toledo): gestión del servicio de abastecimiento de agua y alcantarillado por un periodo de 19 años con una contratación de 3,8 millones de euros.
- Illescas (Toledo): gestión del servicio de abastecimiento de agua y alcantarillado por un periodo de 1,5 años con una contratación de 3 millones de euros.
- Güímar (Santa Cruz de Tenerife): gestión del servicio de abastecimiento de agua y saneamiento, por un periodo de 1 año y una contratación de 2,3 millones de euros.
- Turleque (Toledo): gestión del servicio de abastecimiento de agua y alcantarillado por un periodo de 20 años y con una contratación de 1,6 millones de euros.
- Navalcán (Toledo): gestión de la estación depuradora de aguas residuales de esa población y la de Parrillas por un periodo de 10 años, por un importe de 1,5 millones de euros, adjudicado por el Ayuntamiento.
- Hellín (Albacete): servicio de alcantarillado y depuración por un periodo de 5 años con una contratación de 1,4 millones de euros.

### **3.2. Mercado Internacional**

En el mercado internacional, Aqualia ha mantenido una importante actividad en licitaciones internacionales en distintas áreas, destacando las contrataciones de:



OL4175938

- Guaymas (México): proyecto ejecutivo, construcción, equipamiento, puesta en marcha, operación y mantenimiento, por un plazo de 20 años mediante esquema de Asociación Pública Privada, de una Desaladora de Agua de Mar en Guaymas y Empalme (Sonora, México), por un importe de 76,6 millones de euros.
- Abu Dabi (Emiratos Árabes Unidos): renovación del contrato de operación y mantenimiento del sistema de saneamiento de East Area (Al Ain), incluida la depuración de aguas, adjudicado por Abu Dhabi Sewerage Services Company (ADSSC), por un periodo de 7 años y una contratación de 60,2 millones de euros.
- Abu Dhabi (Emiratos Árabes Unidos): adjudicación del contrato de operación y mantenimiento del sistema de saneamiento de Abu Dhabi Island Area por Abu Dhabi Sewerage Services Company (ADSSC), por un periodo de 7 años y una contratación de 39,5 millones de euros.
- Panamá: Contratación de asistencia y asesoría técnica al Instituto de Acueductos y Alcantarillados Nacionales (IDAAN) para la gestión operativa y comercial en el Área Metropolitana de Panamá (AMP) y la Dirección y Ejecución de actividades de alto impacto, por un periodo de 5 años y una contratación del 51,6 millones de euros.
- Opava y Petřvald (República Checa): operación y mantenimiento de las redes de saneamiento de ambos municipios, por un periodo de 10 años y una contratación de 3,5 millones de euros.

#### 4. PERSPECTIVAS.

Las expectativas para 2019 son de incremento en la cifra de ventas y de los resultados, si atendemos a los nuevos contratos ya adjudicados, al mantenimiento de las altas tasas de renovación de los contratos que Aqualia registra históricamente a su vencimiento, y a las expectativas de normalización de los consumos de agua después de un año de un comportamiento tan anómalo a causa, fundamentalmente, de la climatología, así como la continuación de las acciones de optimización de costes, a excepción de los costes energéticos que a cierre del ejercicio 2018 mantenían una tendencia alcista parra 2019.

En ninguno de los países en que opera Aqualia con concesiones a largo plazo se esperan cambios significativos en los modelos de negocio actuales, ni en los sistemas regulatorios, a excepción de Portugal donde durante 2018 se han hecho públicos varios borradores y reglamentos, por parte de la entidad reguladora ERSAR, que pueden alterar algunos aspectos no sustanciales en la medida en que se trasladasen finalmente a la normativa vigente.

En **España** en el área de las **Concesiones de servicios** del Ciclo Integral del Agua, cabe destacar en 2019 la expectativa de mantener en concesiones tasas similares de renovación a las de 2018, superiores al 90% aunque no se esperan muchas oportunidades de nueva contratación debido a la ralentización que se suele producir con ocasión de procesos electorales en los ayuntamientos.

En lo que respecta a las **Concesiones de Infraestructuras**, se espera que los contratos de Concesión de Infraestructuras en Castilla la Mancha, inicialmente previstos para 2018, acaben licitándose en 2019.

Dentro de Europa, en **Portugal**, se prevé una reactivación del negocio concesional tras las elecciones legislativas, que se celebrarán en 2019 marcadas por el elevado déficit presupuestario de los Ayuntamientos y la necesidad de inversión en infraestructuras. De igual modo en **Italia** se prevén que vean la luz los concursos de concesión que se esperaban en el norte del país. No obstante, la fragilidad e inestabilidad de la coalición de gobierno hacen difícil vislumbrar un impacto mayor que la actual incertidumbre generalizada en el sector hasta que se convoquen nuevas elecciones.

En **MENA**, especialmente **Arabia Saudita y Emiratos Árabes Unidos**, se deberán adjudicar de modo definitivo los contratos de Concesiones de Infraestructuras licitados en 2018 y se esperan la licitación de nuevos proyectos de tipo BOT en el campo de la desalación y depuración. Así mismo durante 2019 Aqualia

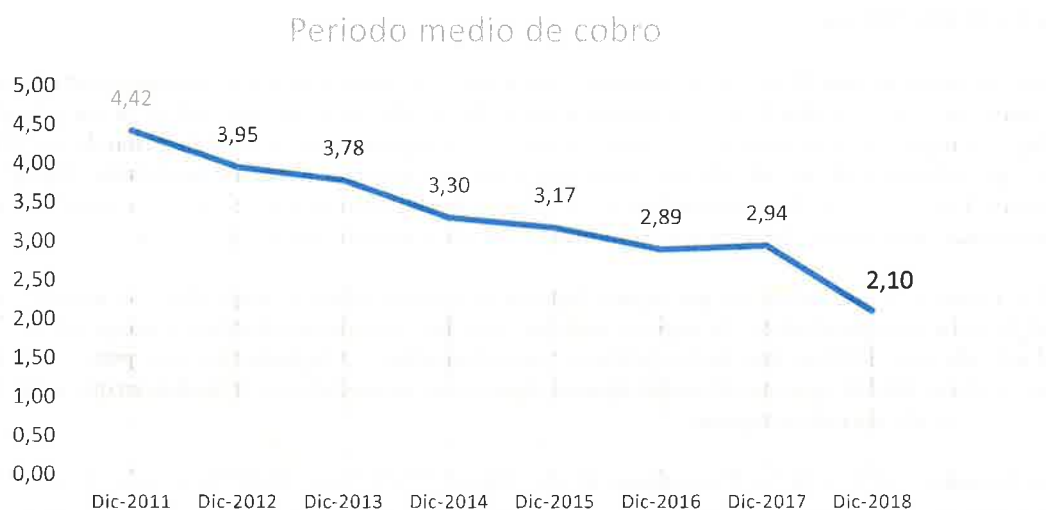
comenzará a operar el nuevo contrato de saneamiento de **Abu Dhabi** y el de la EDAR de Al Dhakira, en **Catar**.

En LATAM los contratos adjudicados en 2018 de la PTAR de Arraijan (**Panamá**), la IDAM de Guaymas (**Sonora, México**) comenzarán la fase de construcción para, una vez finalizada esta fase, ser operados por Aqualia por periodos de 10 y 25 años respectivamente. En **Colombia**, la PTAR de Salitre mantendrá un nivel muy intenso de ejecución del proyecto. Finalmente en **Perú y USA** algunos los proyectos en estudio actualmente podrán ser presentados a los clientes correspondientes bajo la fórmula de “propuestas no solicitadas”, para su evaluación y, de ser aceptadas, para su ejecución posterior.

## 5. GESTIÓN DE CLIENTES

Para Aqualia es clave ampliar el compromiso de la Empresa con la sociedad, buscando el objetivo de excelencia en el servicio al cliente. La Compañía persigue diferenciarse en el mercado mediante el desarrollo de servicios adaptados a las necesidades de sus usuarios. Durante 2018 ha seguido avanzando en una orientación estratégica hacia el cliente final, con especial atención a la calidad de los canales de interacción con sus usuarios.

En este sentido el departamento de Gestión de Clientes ha implementado la herramienta de gestión *Balanced Scorecard*, que permite enlazar estrategias y objetivos clave con desempeño y resultados. Esto supone una mejora continua de los procesos hasta alcanzar un periodo medio de cobro de 2,10 meses, con la siguiente evolución:



Aqualia ha mantenido la campaña iniciada en el año 2016 para promocionar el uso de la factura electrónica y sustituir, progresivamente, el mayor número posible de facturas en papel. Esta acción ha permitido incrementar en el año 2018 en un 18,6% el número de facturas electrónicas emitidas, contribuyendo en la lucha por preservar el medio ambiente, alcanzando 357.105 clientes que optan por recibir este tipo factura.

La tarea por minimizar la diferencia entre el agua suministrada a la red y la cantidad real consumida es un objetivo básico para cualquier empresa como Aqualia. Para lograrlo, además de renovar continuamente las redes para evitar al máximo las fugas, se diseñan planes para detectar acciones o usos fraudulentos del agua potable. Durante el año 2018 se llegaron a detectar 8.485 fraudes por un importe de consumo equivalente a 3,5 millones de euros. Como complemento a estas acciones, se han renovado 260.855 contadores en distintos contratos.

Es una realidad que los clientes mantienen unas altas expectativas en torno al servicio ofrecido por la



OL4175939

Empresa. Para dar una respuesta a estas expectativas Aqualia sigue avanzando en el camino iniciado en el año 2016 para ofrecer a todos sus clientes una experiencia omnicanal en sus relaciones con la Compañía.

### CLASE 8.ª

Se han integrado los canales oficina presencial, oficina online, atención telefónica y dispositivo móvil de manera que todos ellos se interrelacionen en tiempo real. Así, cualquier cliente que haya iniciado una comunicación por cualquiera de estos canales puede, si lo desea, continuarla por otra, sin que se modifique su experiencia como cliente de la empresa.

El servicio de atención telefónico, a través del Centro de Atención al Cliente (Aqualia Contact), posibilita a los usuarios realizar todas las gestiones particulares sin necesidad de desplazarse a las oficinas presenciales, además de contribuir a reducir al máximo el tiempo de resolución de averías en las redes de distribución. El reducido tiempo de espera del cliente para comunicar una avería (servicio 24 x 7 x 365) permite poner en marcha un protocolo de actuación ágil y eficaz para la resolución de cualquier tipo de incidencia en la red, lo que redundará en una mejora de los rendimientos de distribución del agua. Este servicio de atención al cliente, disponible en seis idiomas (castellano, gallego, catalán, inglés, alemán y francés), ha recibido 747.404 llamadas durante el año 2018. Para medir su nivel de satisfacción se han realizado encuestas a 224.953 clientes, usuarios de Aqualia Contact, de los cuales han calificado la atención como excelente 169.100; 31.914 como muy buena, y 15.421 como buena, llegando a alcanzar un índice de satisfacción positiva del 96,21%

Un tercer canal de comunicación es la página web corporativa ([www.aqualia.com](http://www.aqualia.com)), disponible en seis idiomas, que ofrece una información global de la Empresa. Además, la web dispone de enlaces con *site* locales, de diferentes servicios municipales de agua prestados por Aqualia, y donde se ofrece una información más local y personalizada sobre la presencia de la Empresa en el municipio en cuestión. A través de las páginas web de Aqualia, tanto la corporativa como las locales, se facilita el acceso a la oficina virtual aqualiaOnline, donde el cliente puede realizar cualquier gestión relacionada con el servicio del mismo modo que lo podría hacer presencialmente o por teléfono, asimismo se informa con total transparencia de las tarifas vigentes aprobadas por las autoridades competentes.

Un cuarto canal de comunicación es la **aplicación para dispositivos móviles**. Esta *app* permite realizar todas las gestiones relacionadas con los servicios proporcionados por Aqualia en el momento que el cliente desee, en el sitio que prefiera y de la forma más sencilla y cómoda, proporcionándole una visión global de sus interrelaciones con la Compañía. Este nuevo canal, al igual que los anteriores, interactúa en tiempo real con los sistemas informáticos, ofreciendo a los clientes una experiencia omnicanal en sus relaciones con Aqualia. Esta aplicación fue premiada como la mejor *app* del sector por la publicación iAgua en 2018.

Los canales **aqualiaContact** y **aqualiaOnline** se encuentran operativos desde el año 2011 certificados en la Norma UNE- ISO 27001, "Sistemas de Gestión de Seguridad de la Información", cumpliendo con los objetivos de seguridad fijados por la ley y asegurando el compromiso de la seguridad de los datos de los clientes, así como la integridad, disponibilidad y confidencialidad.

Durante 2018, y dentro de su proyecto de omnicanalidad, Aqualia ha incorporado Twitter a su lista de canales. A través de la cuenta [@aqualiacontact](https://twitter.com/aqualiacontact) se atienden y gestionan los mensajes enviados por los usuarios. También los mensajes SMS para las notificaciones de facturas con incidencias y los avisos de averías en redes.

La eficiencia de todos los canales de relación con el cliente permite tener un índice de reclamaciones muy reducido, 0,34% a diciembre de 2018, con un tiempo medio de respuesta a las reclamaciones de 16 días. También destaca el tiempo medio de instalación del contador (desde la solicitud de alta), establecido en cinco días.

Aunque la capacidad para fijar tarifas y regular la prestación de servicios en el ciclo integral del agua en España es competencia exclusiva de la Administración, desde Aqualia se impulsan de forma activa mecanismos de acción social en las tarifas y fondos de solidaridad para los usuarios más desfavorecidos. Además, la Compañía ha trabajado por mejorar la coordinación con los servicios sociales de los

ayuntamientos para proteger a los clientes con riesgo de exclusión social. Sirva como ejemplo que, dentro de su política de RSC, Aqualia viene renovando su convenio de colaboración con Caritas Española desde 2015, para apoyar iniciativas de esta organización humanitaria en territorio nacional.

## 6. GESTIÓN SOSTENIBLE

Aqualia sigue apoyando, como uno de sus objetivos prioritarios, el cumplimiento de los Objetivos de Desarrollo Sostenible (ODS) de Naciones Unidas, incidiendo en aquellos que afectan al sector del agua y a sus grupos de interés:

- N° 3. Promover el bienestar general.
- N° 6. Agua y Saneamiento sostenible.
- N° 8. Promover el crecimiento económico sostenido.
- N° 9. Construir infraestructuras resilientes.
- N° 11. Lograr ciudades sostenibles.
- N° 12. Garantizar producción y consumos sostenibles.
- N° 13. Adoptar medidas urgentes de lucha contra el cambio climático.
- N° 14. Conservar los recursos marinos de forma sostenible.
- N° 15. Luchar contra la desertificación y proteger la biodiversidad.

Asimismo, la Compañía continúa con la estrategia de creación de valor compartido, dando respuesta a las expectativas de sus grupos de interés y profundizando en las herramientas que permitan conocer y medir los impactos sociales y medioambientales, como apoyo a creación de valor económico y al aumento de competitividad de la Empresa (cálculo de huellas sociales y medioambientales). Para ello, en 2018 se ha trabajado en los siguientes aspectos:

1. **Implementación del Sistema de Gestión** con procedimientos de Conciliación que permiten la integración en el mismo de la iniciativa “Empresa Familiarmente Responsable”, propiciada por la Fundación Más Familia.
2. **Aumento de la eficiencia en el proceso de Auditorías** internas y externas, mediante la integración de las auditorías de los Sistemas de Gestión de Calidad, Ambiental, Energética y cálculo de la Huella de Carbono.
3. **Adaptación de los certificados internacionales** a los nuevos requerimientos de las Normas ISO 9001 (Gestión de Calidad) e ISO 14001 (Gestión Ambiental).
4. **Aumento del alcance de la estrategia de Gestión Energética y Cambio Climático.**
  - Seguimiento de los contratos con revisión energética.
  - Cálculo y verificación de la Huella de Carbono de toda la actividad de Aqualia en España y Portugal.
  - Inscripción en el Registro de Huella de Carbono de la OECC (Oficina Española del Cambio Climático) del MITECO (Ministerio de Transición Ecológica) para toda la Actividad de Aqualia en España.
  - Plan de Reducción de la Huella de Carbono para la Actividad de Aqualia (2017 – 2019).
  - Aprobación de un Proyecto CLIMA de la OECC del MITECO, para la utilización de



OL4175940

combustibles alternativos, propios de la actividad de la compañía, en los automóviles.

- Seguimiento del proyecto de Implantación del Sistema de Gestión Energético en toda la actividad de España, en cumplimiento del RD 56/2016.

5. Adaptación de los procedimientos generales del Sistema de Gestión al modelo de **Compliance** del grupo FCC, para dar respuesta a la designación de propietarios de los procesos y de sus controles correspondientes.
6. Participación en los **Comités de Normalización** de Modelo de Excelencia en Servicios, CEN/PC 420, y AEN/CTN 309 de Normas Horizontales de Servicios (AENOR) y en el **Comité de Experiencia de Cliente** de la AEC.
7. Integración en la **Comisión de Economía Circular** de la Cámara de Comercio de España (por delegación de FCC), desde donde se analizan iniciativas legislativas y se mantienen reuniones con responsables políticos.

Como complemento a todo lo anterior, se ha mantenido la estrategia con los grupos de interés de la Compañía, consistente en incorporar en el Sistema de Gestión el tratamiento de los grupos de interés de Aqualia y el análisis de contexto de la Empresa, como requerimiento de las nuevas Normas y como apoyo a otros departamentos de Aqualia en su trabajo cotidiano (Clientes, Comunicación, RSC, RR.HH, etc.). En esta línea, se han complementado los procedimientos específicos requeridos por la certificación como Empresa Familiarmente Responsable (efr), poniendo a los empleados en el núcleo central del tratamiento de las partes interesadas de la organización.

## 7. GESTIÓN ENERGÉTICA

En línea con la estrategia planteada ya en años anteriores, a lo largo de 2018 Aqualia ha continuado desarrollando medidas de mejora de la gestión energética, asumiendo como objetivo principal, por un lado, la responsabilidad social, asumida como eje de actuación por la empresa y, por otro, la mejora continua desde el punto de vista técnico y económico de su gestión.

En este sentido, las líneas de actuación se han dirigido hacia:

- El respeto y la protección medioambiental.
- La eficiencia en la gestión de los recursos energéticos.
- La eficiencia económica en la aplicación de la energía.

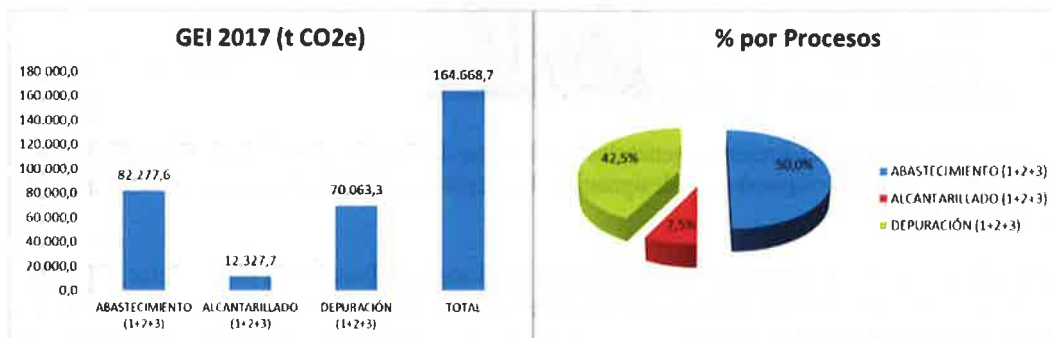
En relación a la protección medioambiental, durante 2018 Aqualia continuó con las medidas de reducción de la Huella de Carbono, planteadas en el informe para la inscripción en el Registro de Huella de Carbono del MAPAMA de 2017.

En 2018 se realizó el cálculo correspondiente, en base a los datos de 2017, para la elaboración del Informe de Emisiones de Gases de Efecto Invernadero, Auditado y Verificado por AENOR, inscribiéndose en diciembre en el Registro del MITECO.

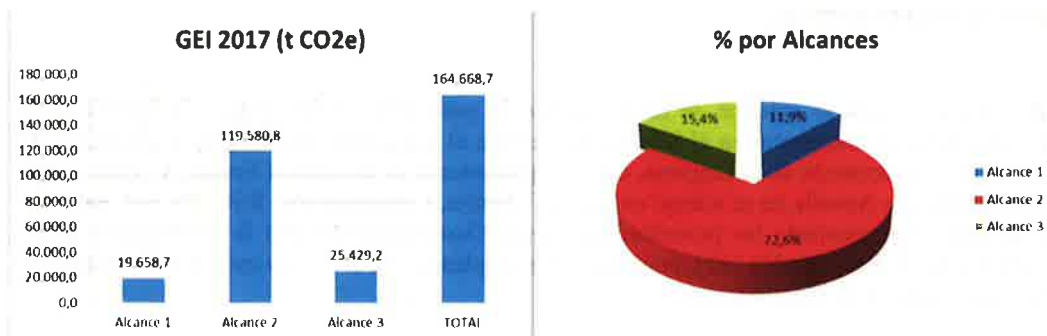
El resumen del cálculo realizado se muestra en los siguientes cuadros:

### **Cálculo de Emisiones GEI por Proceso (España 2017):**





### Cálculo de Emisiones por Alcances (España 2017):



Como se puede observar en los cuadros anteriores, el proceso que más incide en la cantidad de emisiones es el Abastecimiento y, en cuanto a los alcances, el alcance 2, que corresponde únicamente al consumo de energía eléctrica, cuya incidencia para el año anterior era del 56%, frente a un 76,6 % para 2017. Esto es debido a que los factores de emisión, publicados por el MITECO, considerados para el cálculo han pasado de 0,15 kg CO2/kwh en 2016, a 0,28 kg CO2/kwh para 2017. Es decir, se ha incrementado un 87%.

Estos resultados evidencian que *la eficiencia en la gestión de los recursos energéticos*, marcada línea de actuación de la Empresa, está íntimamente relacionada con *la del respeto y la protección medioambiental*. En este sentido, durante 2018 se ha continuado con la línea de mejoras propuestas dentro del Certificado de Empresa (bajo la norma ISO 50001 como respuesta a la entrada en vigor en febrero del RD 56/2016 sobre Eficiencia Energética), y se han puesto en marcha dos nuevos proyectos, con el objetivo, por un lado, de disminuir el impacto del factor de emisión de la energía eléctrica y, por otro, de disminuir la carga económica que supone la inversión en equipos eficientes. Los proyectos iniciados son:

- ✓ **Búsqueda de socio para contratar una PPA (Power Purchase Agreement)**  
Se trata de contratar la adquisición de 72Gwh/año energía, durante los próximos 10 años, directamente con un productor de energía “verde”, a un precio fijo, concertado (lógicamente inferior a los precios MIBEL), con lo que se conseguiría disponer de una cantidad importante de energía eléctrica con “0” emisiones, a la vez que se fija un precio para evitar la alta volatilidad del mercado de la energía eléctrica.
- ✓ **Consultoría para la tramitación de subvenciones para proyectos de eficiencia energética.**  
Actualmente existen múltiples programas gubernamentales, tanto a nivel nacional como autonómico, para subvencionar proyectos de mejora de eficiencia energética. Con esta consultoría se intenta mantenerse al día de los programas vigentes y facilitar el acceso a dichos programas a los responsables de producción, cuya tramitación es dispar (en función de la Administración convocante), y generalmente compleja.



OL4175941

Estas medidas enlazan igualmente con la tercera línea de actuación enunciada al principio, *La eficiencia económica en la aplicación de la energía.*

### **CLASE 8.ª**

Durante 2018, Aqualia gestionó, sólo en España, más de 3.150 puntos de suministro, con un consumo anual superior a 467 Gwh.

La puesta en marcha en 2017 y posterior desarrollo durante 2018 de una herramienta informática para control de facturación, permitió gestionar ahorros de coste, cercanos a 1 millón de euros en concepto de exceso de potencias contratadas, periodos de operación, etc. Este ahorro habría sido muy difícil de alcanzar sin una herramienta de gestión de facturas como la actual.

## **8. PROYECTOS DE MEJORA EN LA GESTIÓN TÉCNICA**

Durante 2018 se continuó con el desarrollo de proyectos de mejora en la gestión técnica ya iniciados con anterioridad y se pusieron en marcha nuevos proyectos, que permitirán, a corto y medio plazo, optimizar la gestión.

Los más relevantes por su impacto en la organización son los siguientes:

- ✓ Reorganización de la red de Laboratorios
- ✓ Plataforma Scada centralizada
- ✓ Mantenimiento “mobile” para pequeñas depuradoras.

### **8.1 Reorganización Red de Laboratorios**

Proyecto iniciado en junio de 2016 para dar respuesta a la DIRECTIVA (UE) 2015/1787 DE LA COMISIÓN de 6 de octubre de 2015, traspuesta finalmente al ordenamiento español, a través del Real Decreto 902/2018, de 20 de julio, que modifica al Real Decreto 140/2003, de 7 de febrero, por el que se establecen los criterios sanitarios de la calidad del agua de consumo humano.

Entre otros aspectos, esta nueva normativa establece la necesidad de adaptación de equipamiento, medios humanos y métodos analíticos a la nueva norma ISO 17025/2017. Esta norma ISO establece criterios de operación y niveles de precisión mucho más restrictivos y, por otro lado, el artículo 4.1 de la norma EN ISO/IEC-17025 dedica especial atención a salvaguardar la independencia de decisión del laboratorio para evitar los posibles conflictos de intereses que pudieran derivarse de una dependencia directa del cliente para el que se realizan los ensayos.

Con la reorganización propuesta, se suprimen para la realización de análisis reglamentarios 22 laboratorios, que no trabajaban bajo esa norma, se amplía la acreditación según la norma ISO 17025/2017 a los laboratorios de Badajoz y Vigo y se potencia, en medios humanos y materiales, los laboratorios anteriormente acreditados bajo esa norma ISO de, Oviedo, Lleida, Ávila, Jerez (Cádiz) y Adeje. Todos estos laboratorios se ceden a Hidrotec S.L.U, filial de Aqualia.

Con esta nueva estructura se da respuesta, tanto a las necesidades de independencia de decisión del laboratorio, exigida por la norma, como a la totalidad de las necesidades analíticas de los contratos gestionados por el grupo Aqualia conforme a la nueva reglamentación.

Durante 2018 se han adecuado los laboratorios de Badajoz y Vigo, se realizaron las inversiones necesarias y comenzaron los trabajos de acreditación (formación del personal, validación de métodos, etc), con el objetivo de obtenerla definitivamente en el segundo trimestre de 2019. Con esta nueva estructura el número de determinaciones analíticas llevadas a cabo durante 2018 superó las 700.000 unidades.

En la misma línea se ha puesto en marcha la acreditación, bajo la norma 17025/2017, del laboratorio de agua de consumo humano de la provincia siciliana de Caltanissetta. A fecha de elaboración de este informe, se está en proceso de adquisición de medios, formación de personal y adaptación de métodos, con el

objetivo de obtener la acreditación por parte ACREDIA (organismo acreditador italiano) en el segundo semestre de 2019.

## 8.2 Plataforma de Scada Centralizado

Actualmente Aqualia dispone de sistemas de telecontrol y telemando para la gestión de las instalaciones en más de 345 contratos, sólo en España, que controlan en torno a 5000 unidades de registro remoto. Los sistemas instalados son, en su gran mayoría, de ámbito local y con tecnologías muy diversas, tanto a nivel de plataforma Scada como de registradores remotos de datos.

Con esta situación es muy difícil mantener una uniformidad tecnológica y de gestión, así como mantener un nivel de “inteligencia de datos” uniforme.

En base a un proyecto H2020, adjudicado al departamento de Innovación, se comenzó el desarrollo de un sistema Scada, centralizado, de gestión, cuyas características principales son las siguientes:

- ✓ El sistema es capaz de almacenar toda la información procedente de los registradores remotos en un mismo servidor central, con sistemas de *backup*.
- ✓ Los registradores pueden ser de múltiples tecnologías.
- ✓ El sistema está salvaguardado por los sistemas de seguridad informática corporativos.
- ✓ El Scada es centralizado, con acceso restringido a los distintos niveles de la estructura organizativa de la empresa.
- ✓ El Scada debe estar replicado en el propio contrato, evitando posibles problemas de comunicaciones con el servidor central.
- ✓ El sistema está conectado con las herramientas informáticas de área técnica (Aqualia GIS, Aqualia GESRED, etc.)
- ✓ El sistema permite la propagación de informes en base al análisis de datos (*intelligence*), una vez cargados en el Scada Central.

Durante 2018, se realizó el diseño funcional y la instalación en dos servicios “piloto” (Talavera de la Reina y La Puebla de Montalbán, en Toledo), cuya gestión abarca el ciclo integral del agua.

Una vez se obtengan los resultados del piloto, la siguiente fase es instalarlo para el control de toda una delegación (Castilla-La Mancha) y empezar a dotarlo de informes “intelligence”, cuyo objetivo será el apoyo a la gestión técnica de los servicios y la optimización de la operación.

## 8.3 Mantenimiento “Mobile” para pequeñas depuradoras

Actualmente Aqualia mantiene contratos que gestionan un gran número de pequeñas depuradoras, muy diseminadas geográficamente, desde un mismo centro de control. El mantenimiento predictivo y preventivo para dichos sistemas, requiere de herramientas de gestión que ayuden a planificar y verificar los mantenimientos operados en esas instalaciones.

Las herramientas de mantenimiento actuales son demasiado pesadas, ya que fueron pensadas para instalaciones industriales de mayor complejidad. Es por ello que desde el Departamento de TI, en colaboración con el de Operaciones y la Producción, se ha desarrollado una herramienta de planificación y control del mantenimiento de pequeñas instalaciones como avance de la herramienta en proyecto de Gestión de Activos y Mantenimiento Corporativa, que descarga la correspondiente orden de trabajo, previamente planificada en el sistema, a dispositivos móviles, permitiendo su cumplimentación desde dichos dispositivos, y garantizando la correcta ejecución “in situ” de las órdenes emitidas, verificando que efectivamente se han ejecutado.

## 9. INNOVACIÓN Y TECNOLOGÍA

La actividad de innovación en Aqualia se alinea con el planteamiento estratégico de la Compañía, enfocado



OL4175942

en alcanzar los Objetivos de Desarrollo Sostenible (ODS) de Naciones Unidas, prestando apoyo al resto de los departamentos y su operativa en el desarrollo de nuevas herramientas de gestión inteligente, mejorando su balance energético (ODS 7) y disminuyendo la huella de carbono (ODS 13).

CLASE 80  
10/10/2018

En la tabla adjunta\* se presentan los proyectos desarrollados en el departamento de Innovación y Tecnología durante el ejercicio 2018 para fortalecer la propuesta tecnológica de Aqualia, organizados en cuatro líneas de trabajo: Sostenibilidad, Ecoeficiencia, Calidad y Gestión Inteligente, relacionadas cada una de ellas con un ODS relevante.

De los dieciocho proyectos actualmente en curso, trece pertenecen a programas de la Unión Europea (uno al programa marco FP7 y de la Joint Project Initiative (JPI), seis al programa H2020 y cinco al programa Life). Los cinco restantes son cofinanciados por programas nacionales (CIEN: Consorcios de Investigación Empresarial Nacional del Centro para el Desarrollo Tecnológico Industrial, CDTI) o regionales (Asturias, Cataluña y Galicia).



Durante el año 2018 han finalizado cinco proyectos en los que se han obtenido los siguientes resultados:

1. LIFE Memory: ha demostrado, en un reactor industrial de 50 m<sup>3</sup> en Alcázar de San Juan (Ciudad Real), la viabilidad técnica y económica de una tecnología innovadora, un Biorreactor Anaerobio de Membranas (AnMBR), que permite la conversión directa de la materia orgánica contenida en el agua residual en biogás. La eliminación de las etapas convencionales de decantación primaria y del tratamiento secundario aerobio permiten conseguir una reducción del consumo energético y de las emisiones de CO<sub>2</sub> hasta en un 80%, del espacio requerido en un 25% y de la producción de fangos en torno al 50%.
1. CDTI BestF Biowamet (programa europeo ERANET): Apoyado por las Universidades de Southampton (Reino Unido) y de Delft (Países Bajos), y en sinergia con el proyecto Life Memory sobre los reactores AnMBR, ha transformado una pequeña EDAR real del Baix Ebre (Bitem en Tortosa, 20 m<sup>3</sup>/d) para obtener bioenergía y agua de reúso.
2. Conecta PEME Medrar: cofinanciado por el Fondo Europeo de Desarrollo Regional (FEDER), alía a Aqualia con dos pymes gallegas bajo el liderazgo de la Universidad de Santiago de Compostela (USC). Se han desarrollado módulos compactos y automatizados para la depuración

de aguas residuales, integrados en el entorno rural. La conversión de una pequeña EDAR en Mos (Pontevedra) en reactor a fango granular demuestra el bajo coste de instalación y mantenimiento, con un impacto medioambiental mínimo.

3. CIEN Smart Green Gas: apoyado por el CDTI, Aqualia lidera un consorcio formado por otras cuatro empresas (Gas Natural Fenosa (ahora Naturgy), Naturgas/EDP, Diagnostiqa, Dimasa Grupo) para implementar nuevas metodologías que incrementen la cantidad y la calidad del biometano. En las EDAR gestionadas por Aqualia -Sevilla, Jerez (Cádiz), Aranda de Duero (Burgos), Lérida, y Huesca), se ha mejorado la operación de los digestores. En dos de éstas plantas se han adquirido además vehículos de biometano, apoyados por el programa CLIMA del Ministerio de Medio Ambiente que premia la reducción de emisiones.
2. JPI Pioneer (en el programa europeo ERA-NET Cofund Water Works dentro de la Iniciativa WATER JPI): liderado por la USC, en una red de prestigiosas Universidades (Verona/Italia, DTU/Dinamarca y KTH/Suecia) el proyecto desarrolla procesos que mejoren la eliminación de microcontaminantes. La actividad de Aqualia demuestra la tecnología ELAN (Eliminación Autótrofa de Nitrógeno) en línea de agua en una depuradora del Canal de Isabel II (Valdebebas, en Madrid). También se ha perfeccionado esta tecnología en línea de fangos, combinándola con la precipitación de estruvita en la EDAR de Guillarei (Pontevedra), para alcanzar un menor impacto ambiental en el proceso de depuración.

En 2018, cuatro proyectos han entrado en su fase final de desarrollo, estando prevista su finalización durante el próximo año:

1. LIFE Biosol: la pyme francesa Heliopur como líder ha obtenido una extensión de un año, hasta finales de 2019, para demostrar la desinfección solar del agua de reúso combinada con procesos biológicos (cultivos de algas). Adicionalmente a la primera etapa de demostración en las instalaciones de la Fundación CENTA (Sevilla), se ha construido una instalación de mayor escala (3000 m<sup>2</sup> de cultivo) en la depuradora El Toyo, en Almería, donde se demuestra también la valorización de la biomasa.
2. FP7 All-gas: después de la construcción de dos hectáreas de cultivo de algas y un digestor de 2.700 m<sup>3</sup>, se opera la primera planta mundial de biocombustible de algas con una capacidad de hasta 2.000 m<sup>3</sup>/día de tratamiento terciario de efluente municipal. Se produce agua de reúso y biomasa de algas, generando biometano para mover hasta 20 vehículos/ha con un balance energético positivo. El biocombustible abastece tres vehículos de prueba, que ya han recorrido 20.000 km. cada uno, y también impulsa otros tres vehículos del servicio municipal.
3. Life Answer: en la fábrica en la que la compañía Mahou, líder del consorcio, produce cerveza en Guadalajara, se demuestra una nueva configuración de la tecnología de células microbianas de depuración desarrollada por Aqualia en colaboración con la Universidad de Alcalá de Henares. El objetivo principal del proyecto es el ahorro de energía en el proceso, y el reciclaje del aluminio residual de las latas, mediante una combinación del proceso con un pretratamiento basado en electrocoagulación.
4. H2020 Incover: En un proyecto liderado por el centro tecnológico Aimen, que reúne dieciocho entidades de siete países, se amplía la utilización de la biomasa de algas en productos de más alto valor, como biofertilizantes y bioplásticos, y se mejora la producción de agua de reúso. Las actividades de Aqualia se reparten entre las EDAR de Chiclana y Almería, incluyendo además del lavado de biogás con algas para adsorber CO<sub>2</sub>, varias opciones de tratamientos con filtros vegetales, desinfección solar y riego inteligente.



OL4175943

Otros cinco proyectos europeos, dos dentro del programa Life y tres dentro del programa H2020, están en fase de desarrollo:

- CLASE 8ª**
1. Life Methamorphosis: el proyecto, liderado por Aqualia y en el que participan otras cinco entidades (Área Metropolitana de Barcelona, FCC SA, Naturgy, Icaen y SEAT), ha construido dos plantas de demostración. La primera, en el Ecoparque del Besós (Barcelona), gestionado por el Grupo FCC, integra tres tecnologías recientemente desarrolladas por Aqualia (AnMBR, ELAN y el lavado de biogás), para convertir los lixiviados de los residuos urbanos en biometano. En la segunda, Naturgy trabaja en la conversión de purines en biocombustible. En ambos casos el biometano se ensaya para su inyección en la red de gas natural y para su uso en automóviles.
  2. Life Icirbus: liderado por el centro tecnológico Intromac, reúne a ocho empresas para demostrar el reúso de residuos de depuradoras en materiales de construcción y generación de biofertilizantes. El prototipo está en construcción en una planta gestionada por Aqualia en Extremadura.
  3. H2020 Mides: a través de una nueva tecnología, la célula microbiana de desalación (MDC), desarrollada entre Aqualia e IMDEA Agua, se reduce diez veces el coste energético de la desalación en comparación con la ósmosis inversa tradicional. Se aprovecha la materia orgánica residual de efluentes para activar bacterias que desplacen sales a través de membranas sin aporte externo de energía. El proyecto moviliza once socios de siete países para implementar la tecnología y montar tres unidades de demostración. Ya está en marcha la planta del Servicio de Aguas de Denia gestionada por Aqualia, y hay otra implementación prevista en Canarias.
  4. H2020 Sabana: liderado por la Universidad de Almería, Aqualia es uno de los tres socios industriales, junto con Westfalia (Alemania) y el grupo alimentario italiano Veronesi, en un consorcio de once entidades de cinco países (entre los que se incluyen República Checa y Hungría). El proyecto ha construido ya instalaciones para el cultivo de microalgas, optimizando la producción de nuevos biofertilizantes y biopesticidas. Posteriormente está prevista en una EDAR de Aqualia la construcción de una biorrefinería de cinco hectáreas que permitirá la obtención de productos alternativos a partir de microalgas, como modelo de acuicultura respetuosa con el medioambiente y más segura para el consumidor.
  5. H2020 Run4Life: liderado por Aqualia, surge de un consorcio con catorce socios de siete países diferentes. El proyecto implanta, en cuatro localizaciones (Sneek/Holanda, Gante/Belgica, Helsingborg/Suecia y Vigo/España), nuevos conceptos de recuperación de nutrientes a partir de la separación de aguas grises y negras. Ya están en servicio las instalaciones de Sneek y Vigo, la primera con nuevos sanitarios a vacío con un consumo mínimo de agua, y la segunda con un AnMBR para producir bioenergía y aguas para irrigación. El proyecto incluye el diálogo con los usuarios de los nuevos servicios y subproductos, y la optimización de los consumos de agua y energía a través de la gestión descentralizada de estos sistemas.

Dos nuevos proyectos arrancaron en 2018:

- RIS3 Valorastur: es parte del programa RIS-3 de la Consejería de Empleo, Industria y Turismo del Principado de Asturias, y reúne a Aqualia con dos grandes empresas públicas, Cogersa y Hunosa, y la pyme Ramso, con el objetivo de lograr una depuración ecoeficiente en la que se reduce el consumo energético y la producción de residuos, a la vez que se generan nuevos recursos.
- H2020 Scalibur: integrado por veintiún socios de diez países bajo el liderazgo del centro de tecnología Itene. El proyecto dará cobertura a plantas piloto de reducción y recuperación de residuos en las regiones de Madrid, Lund (Suecia) y Roma (Italia). El grupo FCC participa a través de FCC Medio Ambiente y Aqualia, los dos con actuaciones complementarias en España y República Checa, para convertir materia orgánica en subproductos y bioenergía.

Hay adicionalmente dos proyectos que no involucran implementaciones de pilotos y desarrollos de nuevos procesos, sino que se orientan a la formación de personal, con un doctorado industrial apoyado por la Generalitat de Cataluña, Virtual CSIC, y el programa H2020 Marie Skłodowska Curie de doctorados en redes europeas, Rewateryg.

A lo largo del año 2018, se han solicitado dos nuevas patentes europeas y se continúan las argumentaciones con la oficina europea de patentes (EPO) sobre cinco solicitudes entregadas en los años anteriores.

En cuanto a publicaciones y participación en congresos, el equipo de I+D participó en más de cincuenta eventos científicos y profesionales, y sus trabajos se reflejan en más de 200 artículos de la prensa, como se resume en la tabla anexa.

	2015	2016	2017	2018
Artículos científicos (*)	4	4	11	11
Prensa del sector	63	163	117	131
Prensa generalista	37	161	113	94
Eventos internacionales	20	40	33	24
Eventos nacionales	5	20	18	30
Otros	1			2
<b>TOTAL</b>	<b>130</b>	<b>388</b>	<b>292</b>	<b>292</b>

## 10. RECURSOS HUMANOS

### 10.1. Líneas de actuación RRHH

El área de Recursos Humanos, sin necesidad de reestructurar sus departamentos ni modificar su organigrama, ha refundido sus planteamientos de actividad en base a una nueva formulación de su visión y de su misión. Aqualia aspira a ser una compañía comprometida y reconocida por la salud, el bienestar, la felicidad, el compromiso y la productividad de sus empleados. Una compañía en la que el desarrollo laboral, personal y familiar alcance las más altas cotas.

En definitiva, la visión de Aqualia desde el área de recursos humanos es llegar a ser una Organización Saludable.

Para ello, Aqualia tendrá como misión atraer talento de personas diversas y en igualdad de oportunidades, ofreciendo un trabajo de calidad en condiciones justas e incluso ventajosas, guiado por líderes que generen confianza y compromiso estableciendo valores y principios éticos para un óptimo desempeño profesional y personal, en que se promueva la comunicación, relación y participación, y ello en un entorno sano y seguro, en que domine el bienestar físico, mental y social de las personas, que contarán con opciones para mantener un equilibrio entre la vida profesional y la personal.

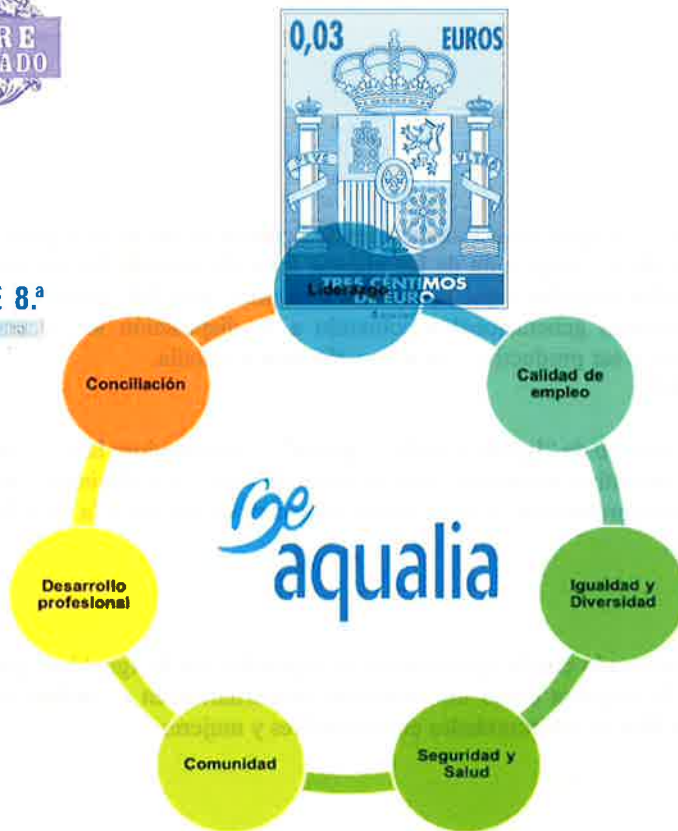
Todo el planteamiento anterior tiene un nombre (Be Aqualia) que aglutina la nueva visión estratégica global de la actividad de RRHH.

Desde este punto de vista, se desarrollan múltiples líneas de acción, identificadas todas bajo el concepto de “activos de salud” y que giran en la órbita de la Organización Saludable.



OL4175944

CLASE 8.<sup>a</sup>



## 10.2 Conciliación

Aqualia mantiene su certificación efr (empresa familiarmente responsable) obtenida en 2017. Durante este año Aqualia ha elaborado acciones encaminadas a desarrollar sus objetivos en materia de formación y sensibilización en conciliación, comunicación del certificado y transmitir el mismo a su cadena de valor. Además, en el mes de diciembre se aprobó una nueva versión del Catálogo efr en el que se han introducido nueve nuevas medidas de conciliación.

La formación en conciliación ha sido crítica en 2018, habiéndose formado a 441 mandos en el curso on-line de gestión de la conciliación. Así mismo, dentro del curso de riesgos específicos del puesto de trabajo e igualdad, se ha incluido un módulo de conciliación habiéndose celebrado 75 cursos a los que han acudido 1000 personas en 2018. Asimismo, se han realizado 6 focus group sobre conciliación y 2 *workshop* dirigidos a los mandos.

Además, se ha firmado la Carta por la Conciliación de la vida personal y profesional. El documento, firmado por la Mesa de Igualdad de Aqualia, recoge la responsabilidad de la compañía para garantizar a los empleados la suficiente y adecuada sensibilización y formación en materia de conciliación, trasladar a todo el equipo el compromiso de la Empresa y la promoción de una cultura que fomente la conciliación mediante acciones de comunicación y difusión por parte de la empresa.

## 10.3 Diversidad e Igualdad

### 10.3.1 Diversidad e Inclusión Social

En 2018 Aqualia ha firmado el Chárter de la Diversidad con el que manifiesta que respeta las normativas vigentes en materia de igualdad de oportunidades y anti-discriminación. Además mantiene su Plan Familia, con la Fundación Adecco, dirigido hijos/as de empleados con una discapacidad certificada mayor o igual al 33%. Y también el Convenio de Colaboración con la Fundación Síndrome de Down, a través del cual ha incorporado personal en 2018.

### 10.3.2 Igualdad

#### 1 · Mentoring

En 2018 ha concluido la Tercera Edición del Programa de Mentoring para potenciar y facilitar el desarrollo del talento profesional. En esta edición Aqualia ha ampliado el programa que, además de potenciar el talento



femenino, busca facilitar la integración activa de Jefes de Servicio de nueva incorporación. Este programa pretende contribuir a la rápida integración de los nuevos Jefes de Servicio facilitando las relaciones con personas de las que puedan aprender y que les ayuden a ampliar su red de contactos en la Compañía. Se trata de aprovechar sinergias generacionales poniendo a su disposición los recursos y herramientas apropiadas que les permitan ser productivos de forma efectiva y sencilla.

## 2 · Distintivo de Igualdad

Aqualia mantiene su Distintivo de “Igualdad en la Empresa”, concediéndose la II Prórroga en 2017 por un periodo de 3 años. Este distintivo supone el reconocimiento por parte del Ministerio de Sanidad, Servicios Sociales e Igualdad del compromiso de la Empresa en materia de diversidad y la igualdad de oportunidades para hombres y mujeres.

## 3 · Plan de Igualdad

En 2018 Aqualia ha continuado con la ejecución de su segundo Plan de Igualdad (para el período 2015-2018) en el que, tanto la empresa como los sindicatos mayoritarios en el ámbito estatal, reiteraron su compromiso ante la igualdad de oportunidades entre hombres y mujeres.

## 4. Brecha Salarial

En el mes de noviembre de 2018 Aqualia suscribió un Acuerdo con KPMG para el análisis y la definición del modelo de cálculo de la brecha salarial. El objetivo es disponer de una herramienta que permita un análisis detallado sobre el que poder desarrollar planes concretos en materia de igualdad.

## 5 · Campañas: Día de la Mujer, Violencia de Género, etc.

La Empresa sigue mostrando su compromiso contra la violencia de género mediante la puesta en marcha y participación en diferentes campañas de concienciación y sensibilización realizadas en diferentes municipios y con la colaboración de la plantilla de Aqualia.

## 6 · Programa Desarrollo Directivo para Mujeres

En 2018 se ha celebrado una nueva edición del Programa de Desarrollo para la Dirección de Mujeres con Alto Potencial de la Escuela de Organización Industrial (EOI) que ha contado con la participación de 5 integrantes de la plantilla de Aqualia. La participación en este programa se enmarca en la política de Igualdad de Oportunidades entre hombres y mujeres impulsada por la Compañía.

En la edición 2018 del Programa Promociona, impartido por ESADE y apoyado por la Confederación Española de Organizaciones Empresariales (CEOE) y el Ministerio de Sanidad, Asuntos Sociales e Igualdad, ha participado una directiva de Aqualia. El objetivo de este programa es mejorar el acceso de las mujeres a los puestos directivos, Comités de Dirección y los Consejos de Administración de las empresas, y seguir así avanzando para crear un liderazgo compartido.

## 7. Colaboraciones con el Instituto de la Mujer

En 2018 Aqualia ha firmado un acuerdo para participar en el Programa de becas “MUJERES STEM 2018/2019”, que organiza la Fundación Sepi con la colaboración del Instituto de la Mujer y para la Igualdad de Oportunidades. Dicho programa consiste en facilitar a mujeres jóvenes con estudios en disciplinas STEM el desarrollo de períodos de formación práctica en los centros de trabajo de las empresas participantes en los programas y bajo la supervisión de tutoras y tutores idóneos. El proceso de selección se ha iniciado en 2018 y la incorporación del personal en prácticas se llevará a cabo en 2019

### **10.4 Liderazgo**

Durante 2018 se ha celebrado la quinta edición del Ciclo Otto Walter, programa dirigido a mandos



OL4175945

intermedios, con el objetivo de continuar con la transformación del estilo de liderazgo de Aqualia y encaminarlo hacia un modelo de dirección de personas más participativo, catalizador del talento, que refuerce la **CLASE 81** equipo y respaldado por un lenguaje común compartido con todos.

Así mismo, se ha llevado a cabo en este ejercicio un medidor de estilo directivo 180° a doce mandos de la organización que va a continuar en 2019.

## 10.5 Desarrollo Profesional y Personal

### A · Desarrollo Profesional

La formación en Aqualia está ligada a los objetivos estratégicos de la Compañía, a la mejora del desempeño de las funciones de los trabajadores y a velar por la seguridad y salud laboral. Para ello se trabaja en desarrollar una formación adaptada a los requerimientos de cada uno de los puestos de trabajo de la Empresa.

Por ese motivo la Compañía sigue apostando por la formación y el desarrollo profesional de sus trabajadores. Así, en el año 2018 se han organizado 673 cursos y 4.136 empleados han recibido 81.104 horas de formación. En total, se han impartido distintos grados de formación a un 62% de los empleados y un 58% de las empleadas. La asistencia a los cursos de formación ha sido de un 88% (7.911 participantes en 2018), destacando el compromiso e implicación de los empleados en esta tarea.

Así mismo, Aqualia mantiene su apoyo a la Alianza para Formación Profesional Dual

### B · Selección y Atracción del Talento

Para garantizar la objetividad de los procesos de selección, Aqualia sigue llevándolos a cabo bajo el modelo de selección por competencias a partir del cual, y tras un análisis del puesto, se elaboran las preguntas de la entrevista, que son las mismas para todos los candidatos. Este método permite comparar, garantizar la igualdad y evitar la discriminación.

Siguiendo con la política de selección del grupo FCC, Aqualia apuesta por la movilidad interna como fuente de reclutamiento, así mismo, utiliza portales de empleo especializados.

Además, dentro del compromiso por la integración del talento joven y especializado en el sector del agua, la Compañía continúa incorporado a personal en prácticas que ha cursado el Máster en Ingeniería y Agua de la EOI (Escuela de Organización Industrial), con la que Aqualia tiene firmado un convenio de colaboración desde finales de 2016.

Desde 2017 se mantiene un Protocolo General para el Diseño, Implantación y Valoración de un Proyecto de *Curriculum Vitae Anónimo* para la selección de personal, firmado junto al Grupo FCC. Este protocolo tiene como objeto establecer un marco general de colaboración con la Secretaría de Estado de Servicios Sociales e Igualdad para promover la implantación de procesos de selección despersionalizados en relación al colectivo de directivos para evitar posibles sesgos de género en los procesos de selección de personal y, en su caso, promoción profesional.

## 10.6 Seguridad, Salud y Bienestar

La siniestralidad en 2018 se ha mantenido en valores similares a 2017, por lo que el índice de frecuencia (relaciona el número de accidentes con baja en función del número de horas trabajadas) se sitúa en torno a un valor de 12 (será superior en la actividad nacional e inferior a dicho valor en la actividad internacional).

Durante el ejercicio 2018 se produjo un accidente de tráfico de consecuencias mortales para un trabajador subcontratado. Otros tres accidentes han sido considerados graves de diversa índole (1.- infarto en el lugar de trabajo, 2.- accidente de tráfico con motocicleta y 3.- caída de trabajador en subcontrata desde una

escalera manual).

Las actividades más relevantes se exponen a continuación ordenadas por capítulos.

## **A · Seguridad y Salud**

### **1 · Certificación OHSAS 18001**

Un año más Aqualia ha renovado la certificación OHSAS 18001 sobre el Sistema de Gestión de Seguridad y Salud Laboral.

El año 2018 ha sido el primer año donde se han unificado las certificaciones de la actividad nacional y la actividad internacional y bajo el prisma del proceso de certificación de ENAC. De este modo, se dispone para todo el grupo Aqualia de un certificado global que incluye todas nuestras actividades y emplazamientos en los que operamos. Esta gestión ha facilitado el proceso de auditoría, simplificando los diversos pasos que lo componen como reuniones, expedientes, control, etc.

El resultado de la misma ha sido satisfactorio, con tan sólo tres “No Conformidades” de carácter menor y seis observaciones generales al sistema.

### **2 · Actuaciones del Servicio de Prevención Mancomunado (SPM)**

Como cada año y para la actividad nacional, el Servicio de Prevención Mancomunado ha llevado a cabo las actuaciones técnicas especializadas objeto de su cometido. Tras su reorganización a mediados de 2017, es cada director de Zona con la asistencia de su coordinador de PRL, el que establece la Programación anual de actuaciones preventivas. En este documento se cuantifican en número y dedicación las actividades que serán realizadas por los técnicos del Servicio de Prevención. A continuación se muestra un resumen estadístico a nivel nacional de las actividades ejecutadas en 2018.

#### **1 · Documentación**

Actuación	Realizado	Horas
Planificación Actividad Preventiva	428	2162
Evaluación de Riesgos Inicial	31	1510
Evaluación de Riesgos Complementarias y Revisiones	101	2866
Medición periódica de Amianto	30	90

#### **2 · Documentación, Seguimiento, Formación e Información**

Actuación o Curso	Realizado	Horas
Medición Periódica de Ruido	286	818
Informes Específicos	274	912
Plan de Emergencias y Simulacro	226	735
Plan de Seguridad y Salud	213	1731
Sesión Inform. Riesgos Específicos	357	859
Formación complementaria (excl. RE)	266	153
Investigación de Incidentes	824	1923
Verificación Especializada	695	2578
Reunión Coordinación Obras	53	117
Inspección Especializada Seguimiento Obras	147	503



OL4175946

### 3 · Proyecto de Cultura Preventiva

Durante 2018 se ha continuado con la implantación de las acciones ya definidas en ejercicios anteriores y se han finalizado las acciones previstas en el Plan de acción 2016-2018. En concreto:

- Sobre Paseos de Seguridad de directivos: los directivos han atendido a la planificación realizada de paseos en función de los objetivos marcados.
- Sobre la formación de refresco: se han elaborado cuatro nuevos videos sobre actividades no contempladas en la fase anterior y se ha continuado con la impartición de las charlas formativas.
- Sobre las conversaciones de seguridad: se ha reforzado la acción convocándose reuniones en todas las delegaciones para mandos intermedios y volver a explicar e insistir sobre la naturaleza de dicha acción y la necesidad de su ejecución.
- Sobre observaciones de seguridad: se ha revisado y reforzado la formación de los técnicos de prevención para la implantación de dicha acción.
- Sistema de reconocimiento del esfuerzo preventivo:

Se ha diseñado un sistema de reconocimiento que estará operativo a partir de 2019. El objetivo marcado a la hora de reconocer el esfuerzo de los mandos acerca de la gestión preventiva es el grado y calidad de la ejecución de las medidas orientadas a la implantación del programa de incremento del clima preventivo en la compañía.

Se pretende que desde los distintos niveles jerárquicos se valore y reconozca como los mandos desarrollan un desempeño ejemplar en la gestión de la seguridad y salud e incentivar el mismo.

Se ha elaborado el nuevo informe de indicadores positivos de prevención que cumple con los siguientes objetivos operativos:

- 1º. Centrarse en **la gestión preventiva integrada**, asegurando el cumplimiento normativo.
- 2º. Evaluar no sólo la actividad ejecutada en relación a los objetivos, sino la calidad e impacto de la misma, es decir, el conjunto de aspectos positivos.
- 3º. Comparar y **reconocer el esfuerzo** realizado.

Hay un total de once indicadores que componen el cuadro de mandos que pasa a denominarse: SEGUIMIENTO Y EVALUACIÓN DEL ESFUERZO PREVENTIVO.

Se ha elaborado una nueva metodología de investigación de accidentes y aprendizaje colectivo. Sobre la base de la metodología ya establecida en Aqualia para la investigación de incidentes, la nueva guía pretende ser una herramienta que facilite el proceso de aprendizaje organizacional, con el objetivo de generar cambios en los equipos, instalaciones, en los comportamientos de las personas, en los procedimientos y/o sistemas de gestión para mejorar el desempeño en materia de seguridad.

Para lograrlo se requieren tres condiciones básicas:

- Conocimiento: generar información sobre las causas.
- Comunicación: difundir la información obtenida.
- Mejora: promover voluntad de cambio.

Pretendemos promover dos tipos de aprendizaje:

- Aprendizaje individual: las personas aprenden mejor a través de la participación y “haciendo” más que recibiendo instrucciones.

- Aprendizaje organizacional: generar cambios para reducir la probabilidad de nuevos incidentes, reiterativos o de otro tipo.

#### 4 · Campaña de Seguridad Vial

Alineado con la campaña de seguridad vial se ha mantenido el programa de sensibilización e información. Entre las actividades de esta área destaca la elaboración de un modelo de plan de movilidad que se implantará en los centros de trabajo con más de cincuenta trabajadores. También se ha lanzado un programa piloto relacionado con el proyecto de instalación de geolocalizadores en vehículos de la flota de Aqualia.

#### 5 · Visitas a Contratos de Alta Siniestralidad

A partir del estudio de la siniestralidad en las explotaciones, se selecciona de forma anual una relación de las mismas que quedan incluidas dentro de la campaña denominada “Contratos de Alta Siniestralidad”. Sobre dichas explotaciones se implementa un programa específico de visitas de tipo técnico con el objeto de ayudar en la búsqueda o definición de determinadas actuaciones concretas que puedan llegar a reforzar la efectividad de las actuaciones preventivas. A partir de dichas visitas, se establece un plan sobre el que desde cada dirección regional se efectúa un seguimiento para comprobar la evolución de la siniestralidad en ejercicios posteriores. Durante 2018 se han llevado a cabo siete visitas acogidas a esta iniciativa.

#### 6 · Evaluación de Riesgos Psicosociales

En 2018, a partir de la toma de datos realizada en 2017, se ha podido avanzar en el proyecto de mejora del bienestar emocional tras la finalización de la evaluación general de riesgos psicosociales para toda la plantilla.

En general, los niveles de exposición están controlados para todas las dimensiones psicosociales, si bien caben acciones de mejora relevantes en aspectos como son: carga de trabajo y Participación/supervisión. Igualmente merecen estudio y propuestas de mejora para las dimensiones: interés por el trabajador/compensación y Desempeño de rol.

Se ha elaborado una propuesta con más de veinte acciones de mejora que incluyen actuaciones a nivel central y otra serie de actuaciones que se pondrán en marcha de forma escalonada desde las direcciones regionales.

#### 7 · Security (normativa para estancias en el extranjero)

Cuando un empleado se desplaza al extranjero y el destino solicitado es a un país de riesgo alto o extremo se aplica un protocolo particular que puede suponer un asesoramiento específico o la adopción de medidas de seguridad por parte del Departamento de Seguridad Corporativa. El Grupo FCC tiene una estructura de gestión de situaciones de crisis para tratar todos aquellos sucesos inesperados que puedan afectar a la seguridad de la organización o del personal de todo el Grupo. En la gestión de crisis se prevé la posibilidad de evacuar al personal en el extranjero por motivos de seguridad o por razones médicas, para lo que se han suscrito acuerdos con operadores especializados en este tipo de servicios.

### **B · Empresa Saludable**

#### 1 · Campañas de Promoción de Hábitos Saludables

Mediante campañas de distinta índole se busca mejorar la salud de la plantilla de la empresa con la implantación de hábitos más saludables, siempre asesorados por los Servicios Médicos. Se ha puesto en marcha una serie de campañas sobre cuestiones de salubridad alimentaria y beneficios del ejercicio físico desarrollando en el conjunto de los trabajadores (incluso trascendiendo a su entorno familiar/social) hábitos capaces de modificar comportamientos insanos o peligrosos para su salud.

Para ello, es necesario recurrir a estrategias de intervención y procedimientos específicos de aprendizaje y



OL4175947

adquisición de conductas entre las que destacan en 2018:

- Diseño en el 14º de acción de Empresa Saludable para Aqualia.
- Campaña formativa a nivel estatal impartida por Quirónprevención sobre primeros auxilios.
- Plan de escuelas de espalda 2018-19. Servicios Médicos de FCC y Quirónprevención.
- Obras de adecuación de instalaciones en la sede corporativa de Las Tablas (Madrid) para facilitar el fomento de la actividad física, el uso de la bicicleta, etc.
- Participación de personal de Aqualia en retos deportivos.
- Participación de trabajadores en carreras populares.
- Implementación de una app saludable.
- Inclusión en Sportsnet, plataforma externa que se implantará a nivel de Grupo.

## 2 · Programa de Empresa Saludable en Lleida

El principal objetivo del programa implantado en la provincia de Lleida es mantener el compromiso de empresa saludable a través de la promoción de la salud y el bienestar laboral, mediante el desarrollo de iniciativas globales y personalizadas, según las necesidades de cada individuo. Va dirigida a todos los trabajadores de la provincia de Lleida que voluntariamente se hayan adscrito al programa.

El programa pretende ayudar a mejorar la calidad de vida de los trabajadores, identificando y evaluando los hábitos poco saludables y factores de riesgo que puedan afectar a la salud del individuo, no solo en su entorno de trabajo, sino también considerando todos aquellos factores externos que estén relacionados con sus rutinas personales y actividades extra laborales. Las actividades que se desarrollan en 2018 han sido las siguientes, englobadas en cuatro bloques.

- **ALIMENTACIÓN:** reparto semanal de fruta.
- **HÁBITOS SALUDABLES:**
  - ✓ Masaje descontracturante (una hora gratuita al año, fuera del horario laboral).
  - ✓ Taller para el cuidado de la piel.
  - ✓ Taller de maridaje de té.
  - ✓ Charla informativa sobre hipopresivos.
- **DEPORTE Y EJERCICIO FÍSICO:**
  - ✓ Participación de Transplanbike.
  - ✓ 3º torneo de paddle.
- **ACTIVIDADES SOLIDARIAS Y DE COLABORACIÓN CON LA COMUNIDAD:**
  - ✓ 2ª campaña de donación de sangre.

Estas actividades son propuestas por un grupo de seguimiento formado por trabajadores y representantes de la empresa. Algunos de los miembros del grupo se cambian cada seis meses y otros miembros son permanentes para garantizar la continuidad de los proyectos y los objetivos del programa.

## 3 · Campañas anteriores: Health Challenge

Mediante el uso extendido de aplicaciones móviles de salud, los trabajadores compitieron de forma voluntaria en una serie de objetivos a alcanzar (minutos de actividad física, pasos realizados...) con un seguimiento global mediante apps diseñadas para contabilizar esos parámetros mediante el uso de *wearables* (smartphones, pulseras y relojes de actividad), todo ello en aras de una mejora física de todos aquellos trabajadores que voluntariamente se habían adherido al programa.

## 10.7 Participación

### A · Participación

#### 1 · Carta por la Salud Laboral

También durante 2018 ha continuado el trabajo que se viene desarrollando en el seno de la Carta por la Salud Laboral de Aqualia, en el que representantes de los sindicatos mayoritarios y la Dirección de la Compañía colaboran en la mejora de las condiciones de salud y bienestar a través del diálogo y del diseño de buenas prácticas a nivel global.

Como novedad, este año, el órgano ha ampliado sus competencias de modo que podría hablarse de “Carta sindical”, ya que se han unificado otros foros de participación como era el grupo de trabajo de Igualdad y el de Conciliación.

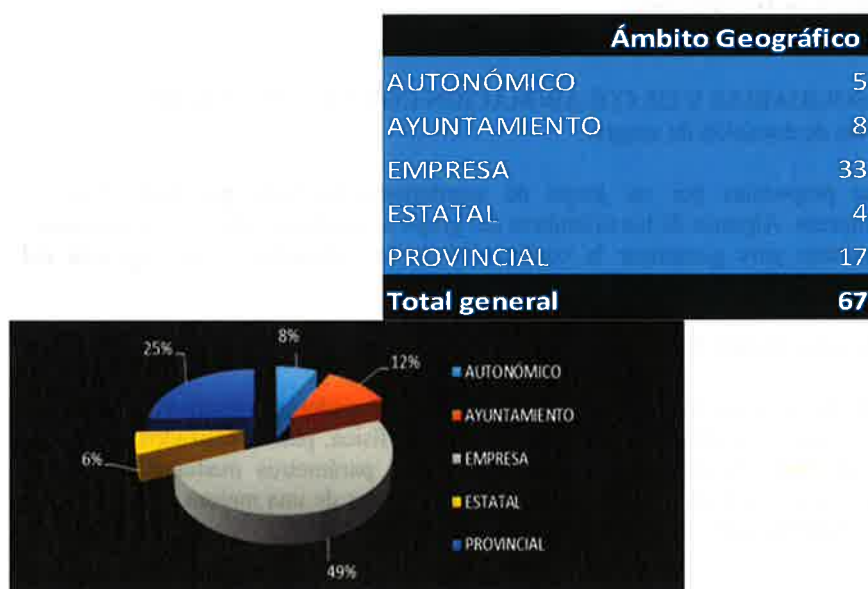
## 10.8 Calidad del Empleo

### A · Calidad del Empleo.

#### 1. NEGOCIACIÓN COLECTIVA, RR.LL Y ADMINISTRACION DE PERSONAL

En materia de negociación colectiva destacar la consolidación del V convenio estatal de Aguas en todo el sector a nivel nacional. En marzo de 2018 se constituye la Comisión Negociadora del VI Convenio Estatal de Aguas en el que participan las empresas más relevantes del sector y en el que este año las organizaciones sindicales más representativas (UGT y CC.OO.) integran la misma con paridad en su composición, lo cual normaliza y estabiliza aún más la negociación y sector, facilitando de este modo las relaciones con la representación sindical y de trabajadores al resultar de aplicación una normativa de convenio extensiva y que ha reducido sustancialmente la conflictividad de los centros de trabajo donde es de aplicación.

Al igual que en 2017, esta consolidación y extensión del Convenio Estatal de Aguas ha sido uno de los objetivos en materia de Relaciones Laborales y por el cual se ha logrado seguir adhiriendo distintos centros de trabajo con acuerdos o convenios de empresa/centro obteniendo como resultado la disminución del número de convenios colectivos vigentes en el área de aguas en un 9% respecto de los vigentes en 2017.





**CLASE 8.ª**



OL4175948

Así mismo, se han incrementado el número de acuerdos de centro de trabajo respecto a 2017 en un 17% atendiendo tanto a motivos de adscripción al marco regulador sectorial del Convenio Estatal de Aguas, como a las distintas necesidades en los distintos centros de trabajo. Esto ha supuesto una reducción de la conflictividad laboral y una mejora sustancial en la relación con la representación legal de trabajadores y empleados.

En lo relativo a demandas laborales, que han concluido en celebración de juicio, así como a las conciliaciones laborales correspondientes, a lo largo de 2018 se ha mantenido la tendencia de reducción de la conflictividad observada en 2017. Se han dado menos demandas con resultado de juicio en un 17%, en las que los resultados más relevantes han sido la obtención de acuerdo judicial sin sentencia en un 34% (2% más que el año 2017), un 27% de sentencias favorables para la empresa (4% más que en 2017), un 10% de desistimientos de las demandas y tan solo en un 10% de los casos se ha recibido una sentencia condenatoria en primera instancia. Estos datos reflejan una tendencia a la disminución de la conflictividad laboral y un más que satisfactorio resultado de resolución de reclamaciones judiciales y conflictos laborales.

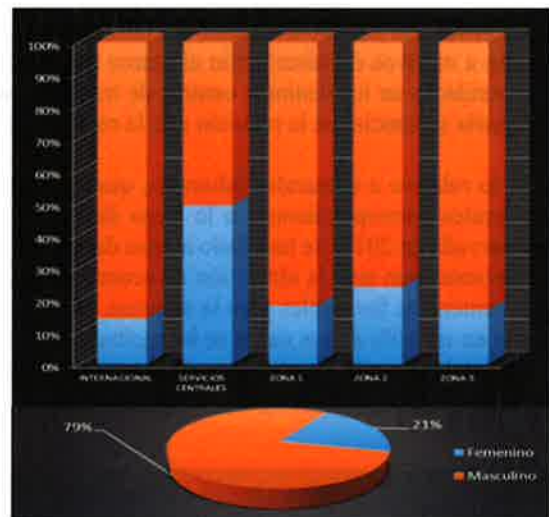
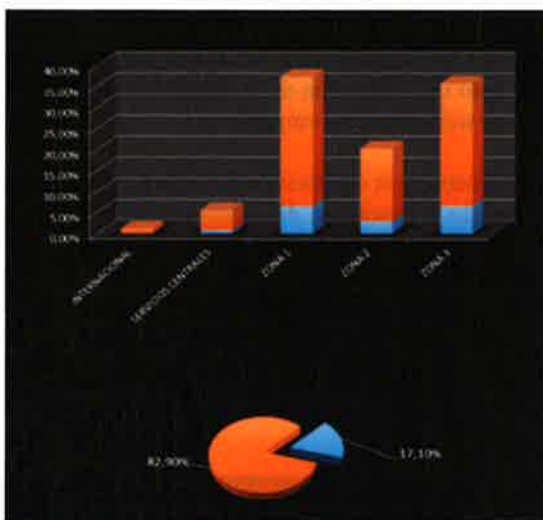
Tipología Juicio	
Despido	16
MSCT	11
Reclamación cantidad	10
Seguridad Social	6
Despido objetivo	6
Incapacidad permanente	6
Subrogación	5
Conflicto Colectivo / Negociación Convenio	3
Clasificación profesional	1
Incumplimiento Empresario	1
Elecciones Sindicales	1
<b>Total general</b>	<b>70</b>

Resultados Juicios	
Acuerdo Judicial	24
Sentencia Favorable	18
Desistimiento	7
Sentencia Condenatoria	7
Pendiente Sentencia	6
Nuevo señalamiento	5
Archivo provisional	2
Sentencia Favorable - Recurrída	1
<b>Total general</b>	<b>70</b>

En materia de conflictos con resultado de huelga, en 2018 solo se ha declarado un día de huelga, en comparación con los 6 de 2017. Y la causa no se debía a la actuación de la empresa ya que se trató de la huelga del día 8 de marzo consistente en la movilización que tuvo lugar el Día Internacional de la Mujer Trabajadora/Día Internacional de la Mujer.

Respecto a los datos cuantitativos, en 2018 se mantiene la política de reducción de la temporalidad obteniendo un resultado de un 82,9% de contratos indefinidos y en materia de género se ha mantenido el mismo porcentaje de mujeres respecto a 2017, siendo la distribución por género de un 80% de empleados y un 20% de empleadas.





En cuanto a la Administración de personal, se ha completado la descentralización total de los procesos administrativos de RR.HH. del Grupo FCC. Así Aqualia asume la dirección total de las acciones requeridas para la gestión de todos los aspectos laborales y de administración de personal de los empleados de las sociedades del perímetro de la empresa. Esta descentralización ha supuesto la mejora de los procesos de administración de personal y mayor control de la gestión de empleados, lo que ha redundado en una reducción de tiempos de ejecución y mayor flexibilidad de actuación, atendiendo y resolviendo las incidencias de los empleados en un menor tiempo de respuesta.

Dentro de ese proceso de descentralización cabe destacar la gestión integral en materia de Seguridad Social por parte del departamento de RR.HH. central de Aqualia. Esta iniciativa ha supuesto, además de una reducción de errores y de demoras en la gestión, una mejora de los tiempos de gestión de información y documentación a otros departamentos. La relación directa con la Seguridad Social agiliza tiempos de solución de incidencias y un control de inicio a fin de cualquier reclamación o incidencia en materia de Seguridad Social, así como una mejora global en la gestión de seguros sociales.

Se ha ampliado y consolidado para toda la Empresa una actualización del mapa de puestos/funciones, lo cual ha permitido continuar con la mejora de la identificación y encuadramiento de empleados, incrementando la calidad de la información existente y facilitando el análisis y estudio del personal actual de Aqualia.

También en 2018 se ha continuado con la mejora de procesos y reducción de costes en materia de Administración de Personal. Entre los proyectos más destacados cabe señalar:

1.- Desarrollo y puesta en marcha de la app por la que los empleados con acceso a los sistemas de información y portal del empleado, pueden:

- Visualizar y descargar sus nóminas.
- Aprobar pagos de variables mensuales de empleados.
- Solicitar vacaciones.



**CLASE 8.ª**



OL4175949



- Visualizar calendario de sus equipos.
- Aprobación de pedidos de compra.
- Búsqueda de otros empleados (información profesional).

El proyecto, en fase final de pruebas, incorporará a las opciones anteriormente indicadas otras de aprobación de solicitudes de Administración de personal (cambio de puesto/función, traslados, prórrogas de contrataciones y solicitudes de contratación). Todo ello supondrá la eliminación de las solicitudes en papel y acarreará una mejora de la seguridad en materia de RGPD, una mayor celeridad en aprobación de solicitudes (que hasta ahora han de ser firmadas físicamente) el ahorro de coste de mensajería y el ahorro de tiempos de ejecución de las solicitudes.

## 2.- Procesos de anticipos de caja y liquidación de gastos vía *Work-Flow*:

En 2018 se ha desarrollado la herramienta Incorpora para la ejecución de solicitudes y pagos de anticipos de caja y abono de gastos de viaje para que a partir de enero de 2019 dichas solicitudes y abonos se realicen vía WF por dicha plataforma, eliminando el proceso de los mismos en papel y su abono por caja.

## 11. COMUNICACIÓN, MARKETING Y RSC

### 11.1. Comunicación

Atendiendo a lo incluido en el Plan de Comunicación (PCOM) anual, en 2018 se planteaban cinco líneas estratégicas de actuación en materia de Comunicación, dirigidas a los diferentes públicos de la compañía (cliente final, cliente institucional, medios de comunicación y cliente interno):

- Lograr que todos los públicos de interés perciban Aqualia como una empresa que aporta valor a su municipio/país, comunicando desde el punto de vista del receptor del mensaje.
- Convertirnos en referentes del sector en la evolución del concepto social de la gestión del agua.
- Ampliar y transformar la presencia en los medios de comunicación, tanto nacionales como internacionales, y en los nuevos canales de comunicación (RRSS).
- En el Área Internacional, presentar la Compañía y su posicionamiento como aliado estratégico en la gestión de los servicios públicos del agua.
- Reforzar el sentimiento de pertenencia de los empleados a la empresa y la cohesión interna.

En este marco, la iniciativa más importante desarrollada durante 2018 ha sido la campaña corporativa anual [www.compromisoreal.com](http://www.compromisoreal.com), centrada en la contribución de la compañía a 12 de los Objetivos de Desarrollo Sostenible (ODS) establecidos por Naciones Unidas para el año 2030.

La campaña ha estado enfocada directamente a los medios de comunicación, en su doble vertiente de informadores/prescriptores y también como ciudadanos que hacen uso de los servicios públicos que presta Aqualia. Los esfuerzos llevados a cabo en este sentido han reportado diferentes logros que podríamos materializar en las más de 200.000 visualizaciones de los vídeos en los que los profesionales de Aqualia desvelan, mes a mes, el contenido relacionado, entre otros, con el ODS 6 “Agua limpia y saneamiento”, el ODS 5 “Igualdad de Género”, el ODS 11 “Ciudades y Comunidades Sostenibles” o el ODS 1 “Fin de la pobreza”. La página web de la campaña ha recibido 7000 visitas de más de 10.000 usuarios, alcanzando más de 300 menciones de la misma, tanto en medios especializados como en medios de información general.

Por otra parte, el canal de Aqualia en Youtube suma ya más de medio millón de visualizaciones desde su

lanzamiento, situándose como uno de los principales canales de información de la compañía. El impacto informativo de los contenidos del canal durante este año ha sido notorio, al registrar más de 250.000 visualizaciones, que suponen más de 10.000 horas de tiempo de visionado, y cerca de 400 suscriptores nuevos. La popularidad de algunos vídeos de la Compañía, entre ellos los lanzados mensualmente dentro de la campaña #Compromisoaqualia con el desarrollo social, con el trabajo o con el bienestar, han sido determinantes para registrar este aumento de visualizaciones. El aumento del tráfico en el canal YouTube también ha sido posible gracias al valor añadido que han supuesto algunos vídeos destacados y premiados como es el caso de “La Gestión del ciclo integral del agua como jamás te la habían contado”, distinguida como mejor pieza audiovisual en la I edición de los Premios (DIRCOM) y galardonada como “Mejor Vídeo” en los Premios iAgua 2017, o el vídeo “Hay que ser de Bilbao para apreciar el agua del grifo” que, enmarcado en la campaña por el 50º aniversario del Consorcio de Aguas de Bilbao Bizkaia, ha sido premiado en la categoría de Mejor Acción de Marketing Responsable en el reconocido Publifestival.

Aqualia apuesta por una comunicación constante, útil y responsable enfocada principalmente al ciudadano. Una comunicación al alza en redes: 3.749 seguidores en Twitter y más de 2.250 seguidores en el perfil de empresa en LinkedIn, el último canal abierto por Aqualia en agosto de 2018.

Además, y con el objetivo de poner en contacto a los representantes locales de la empresa con los medios de comunicación de cada territorio, se han organizado diversos tipos de eventos locales *ad hoc*: encuentros con periodistas en instalaciones, jornadas de trabajo en equipo, o jornadas de puertas abiertas.

La apuesta de Aqualia por ser referente en materia técnica, de innovación, sostenibilidad y comunicación se ha materializado a través de la participación de la Empresa en las diferentes sesiones y grupos de trabajo organizados por representantes del sector para establecer políticas claras, continuadas y cercanas que permitan trasladar los principales mensajes del sector de la gestión del agua a los tres principales públicos objetivos: prescriptores, Administración y ciudadanos. Así, diferentes representantes de Aqualia han puesto en valor las múltiples posibilidades de la colaboración público-privada, tanto en el ámbito nacional como en el internacional. Destacar las intervenciones en foros organizados por iAgua Magazine, la participación en los eventos organizados con motivo de la Semana Verde Europea, la presentación en el I Salon H2Orizon ((Sevilla) del Servicio Municipal de Agua en Almería como modelo de gestión eficiente, o la participación en el Congreso Nacional de Medioambiente (CONAMA).

Cabe destacar la presencia de Aqualia en Expoagua, la cita más importante del sector en Perú. La Compañía estuvo presente de manera transversal, tanto en el punto de información que mantuvo en el área expositora, como en las intervenciones de sus delegados durante la Jornada España. La presencia de Aqualia en este evento supuso la oportunidad de presentar la Empresa a nivel corporativo en el país y realizar *networking* con las principales entidades nacionales y latinoamericanas presentes en Perú (ANA, Sunass, BID, entre otras).

Junto a las acciones más habituales (ruedas de prensa, notas, artículos, entrevistas, reportajes) y con el fin de reforzar la relación con los profesionales de la información que contribuyen a trasladar a la sociedad la importancia de la gestión del ciclo integral del agua, la Compañía ha lanzado la Tercera convocatoria del Premio de Periodismo Aqualia “La gestión del agua en los municipios”. El resultado se conocerá en el primer semestre de 2019.

Por otro lado, Aqualia durante el año 2018 ha participado en diferentes desayunos informativos y mesas de redacción en los que se tratan asuntos de la actualidad social, política o cultural y que suponen una oportunidad idónea para reforzar las relaciones con los diferentes *stakeholders* y la imagen de marca de Aqualia como una compañía implicada con el desarrollo social, económico y medioambiental de los territorios donde opera, más allá de su desempeño técnico. Los alcaldes de Santander y Badajoz, en desayunos celebrados en octubre y noviembre en Madrid, defendieron la colaboración público-privada en beneficio de los ciudadanos. También Abel Caballero, alcalde de Vigo y presidente de la FEMP, participó en uno de estos encuentros. En diciembre tuvo lugar en Toledo el desayuno informativo “En\_clave Mujeres” por la igualdad y contra la violencia de género, protagonizado por la



CLASE 8.ª



OL4175950



vicepresidenta del Gobierno, Carmen Calvo. Y el proyecto Smart City de Rota, liderado por su alcalde, ha sido el epicentro de una mesa de redacción organizada por Aqualia junto a la revista Andalucía Económica.

El desempeño de Aqualia en relación al refuerzo de las relaciones con los medios de comunicación, siguiendo las líneas estratégicas del PCOM, se ha reflejado en diferentes colaboraciones. Por ejemplo, iAgua, la publicación online líder en el sector del agua, ha publicado durante el mes de diciembre la edición número 21 de su revista en papel (iAgua Magazine). Como viene siendo habitual, Aqualia ha colaborado con la publicación de un reportaje de seis páginas en el que repasa los principales hitos conseguidos por la empresa durante el año 2018.

A nivel regional, Prensa Ibérica, grupo al que pertenecen diarios locales tan influyentes como Faro de Vigo, La Nueva España o Levante, entre otros, conmemoró en 2018 su 40º aniversario. Enmarcado en el amplio programa de actos para celebrar este acontecimiento, Oviedo y Vigo acogieron una exposición de portadas históricas de diarios y un posterior evento, que contaron con la colaboración de Aqualia y a la que acudieron personalidades destacadas del ámbito político, empresarial, cultural y social de Asturias y Galicia.

Aqualia ha sido protagonista en el programa de “Asturias.Repor”, de la Televisión Pública de Asturias (TPA). La cadena regional, de amplia audiencia en todo el Principado de Asturias, ha grabado durante más de cuatro horas un amplio reportaje sobre la gestión de la red de saneamiento de Oviedo, centrándose en el trabajo realizado por la empresa.

Tras las diferentes actualizaciones de la web corporativa ([www.aqualia.com](http://www.aqualia.com)), en 2018 la página ha registrado un total de 1'7 millones de visitas, principalmente en temas relacionados con la gestión de Atención al Cliente (superando el 46% de las interacciones). La duración media de las conexiones ha superado los 2 minutos y el 86% proviene de España,

La **comunicación interna** se ha ampliado en 2018 con un mayor uso del emailing. A través del buzón de correo electrónico del Dpto. de Comunicación, la Compañía ha reforzado el *Flash informativo* como la principal vía de información interna. A lo largo del año se han lanzado 132 informaciones relativas a la actividad diaria de la producción, el negocio y las distintas áreas que forman la empresa (I+D, PRL, RRHH, etc.), así como distintas acciones y campañas generadas por el equipo de Comunicación y Marketing y las emprendidas en materia de RSC.

## 11.2. Marketing

Entre los objetivos principales incluidos en el Plan de Comunicación (PCOM) del año 2018 se encontraba el lograr que los ciudadanos percibiesen Aqualia como una compañía que aporta valor en los territorios. También se perseguía que la Compañía se convirtiera en referente del sector en la evolución del concepto social de la gestión del agua. Para conseguirlo la Empresa ha apostado por posicionarse en la mente de los ciudadanos en un ámbito: la preocupación por las personas.

Más allá de la gestión del ciclo integral, Aqualia ha puesto en marcha durante 2018 acciones orientadas a conectar con la población con el foco puesto en el ciudadano. Es por esto que ha presentado el portal [www.aqualiaeduca.com](http://www.aqualiaeduca.com), una nueva herramienta educativa dedicada al conocimiento del ciclo del agua y que fomenta la sensibilización de la población general y de los más jóvenes en particular. Se trata de un portal dirigido a pequeños y mayores donde obtener información del ciclo del agua y acceder a documentación multimedia, amena y adaptada para aprender a hacer un uso responsable del recurso.

Un año más, y con el objetivo de poner en valor el trabajo diario que representa llevar el agua desde la naturaleza hasta el grifo, Aqualia ha puesto en marcha una nueva edición de su concurso infantil de dibujo en torno al microsite [www.aguaparagrifus.com](http://www.aguaparagrifus.com). El certamen, que ha alcanzado en 2018 su 16ª edición, tiene dimensión internacional. Además de en España, se convoca en Portugal, Italia y República Checa. Aqualia invita a participar en el concurso a los niños y niñas de 3º y 4º de Primaria de los municipios en los que presta servicio.

Este concurso digital de dibujo infantil forma parte del conjunto de iniciativas que regularmente desarrolla Aqualia con colegios, institutos y centros universitarios para darles a conocer las fases del ciclo del agua y educar en su uso y consumo. La edición de 2018 ha supuesto un éxito de convocatoria con más de 8000 trabajos presentados. Se ha trasladado a más de 160.000 personas entre nuestros públicos de interés: 150.000 escolares, 6800 profesores, 2000 empleados, 1000 ayuntamientos y 850 medios de comunicación.

La web del concurso ha obtenido datos relevantes como los 22.203 usuarios, 50.739 sesiones, 382.220 páginas vistas y una duración media de la visita de algo más de siete minutos y medio.

Con esta acción formativa y divulgativa Aqualia también consigue implicar a las familias de los empleados. Así, cerca de 100 hijos, nietos y sobrinos de trabajadores de la Compañía han tomado parte en la IX edición de los Peque artistas, concurso interno de dibujo, una actividad desarrollada también enteramente online.

Aqualia, socio tecnológico del Ayuntamiento de El Puerto de Santa María para la gestión del agua a través de la empresa mixta APEMSA, ha puesto en marcha el *Aula del Agua* durante el curso 2017-2018. Se trata de un nuevo espacio lúdico-educativo para acercar el mundo de la gestión del agua a los escolares a través de juegos y experimentos. Esta iniciativa se enmarca en la oferta educativa municipal y durante su primer curso ha recibido a un total de 633 escolares de 3º y 4º de Primaria. El éxito de la convocatoria ha superado las expectativas: en total se han realizado quince jornadas lúdico-educativas, que ha sido evaluadas por los profesores con 5 puntos sobre 5.

Durante 2018, se han desarrollado diferentes campañas ligadas a objetivos comerciales y de concienciación que han apoyado a la comunicación con el objetivo de que los ciudadanos entiendan y valoren la actividad de la Empresa. La campaña para la información y concienciación del buen uso del inodoro “*No lo tires*” y la desarrollada en SmVak, filial checa de Aqualia, promoviendo el agua el consumo de *#aguadelgrifo* en los restaurantes del territorio en el que opera, son claros ejemplos de ello.

Los continuos ataques de las plataformas por la gestión pública del agua, de marcado carácter excluyente hacia empresas como Aqualia, y las líneas estratégicas del PCOM 2018 han provocado el desarrollo durante todo el año de una campaña informativa orientada a explicar con periodicidad mensual, datos verídicos de las acciones llevadas a cabo para la mejora del bienestar de los ciudadanos, así como un vídeo y un blog con la opinión de profesionales de la Compañía. La campaña *#CompromisoAqualia* desarrollada en el entorno de la web [www.compromisoreal.com](http://www.compromisoreal.com) recoge una selección de los impactos socioeconómicos de la compañía y su contribución a 12, de los 17, Objetivos de Desarrollo Sostenible (ODS) de Naciones Unidas, con más de 60 hechos reales que contribuyen a la transformación de los territorios en los que presta servicio y al logro de los ODS de Naciones Unidas para el año 2030. La actividad de Aqualia está estrechamente ligada a los principales ejes definidos en la agenda global de desarrollo sostenible y ofrece una ocasión inmejorable para que la Compañía contribuya a su consecución, como se ha intentado trasladar en esta campaña.

*Compromiso Aqualia* es una muestra de la responsabilidad de la Compañía por aportar valor añadido en los territorios donde presta servicio, contribuyendo además a mejorar el bienestar de las personas y, en especial, de aquellos colectivos más vulnerables. Como cierre de la misma, se ha producido un vídeo que en 120 segundos recoge los exitosos datos cosechados en el último año: más de 200.000 visualizaciones y 5.000 horas de reproducción en Youtube, más de 27.000 visitas a la web [www.compromisoreal.com](http://www.compromisoreal.com) y 85.000 impresiones en Twitter.

También durante 2018 se ha trabajado en reforzar la percepción de Aqualia como empresa glocal (una gestión global con un fuerte compromiso local), una Compañía cercana que aporta valor local y a la vez internacional, permeable a las nuevas culturas. Así, la Empresa ha incrementado su presencia en numerosos eventos y foros estratégicos de calado internacional con el objetivo de posicionarse en el sector como referente de soluciones innovadoras dando respuesta a los retos futuros o respondiendo a los nuevos modelos de colaboración público-privada. Es el caso de la participación de Aqualia en el evento International Water Summit; Oman Energy & Water Exhibition and Conference; el Congreso SWAN celebrado en Formentera y la convención- exposición ANEAS celebrada en México.

En el ámbito internacional, Aqualia fue elegida como una de las mejores empresas de gestión del agua en el mundo durante la gala Global Water Awards con el premio “Distinction Award”, que reconoce el excelente desempeño que el equipo de la Compañía ha alcanzado durante el año. Los premios se entregaron en el Global Water Summit,



**CLASE 8.ª**



OL4175951



una conferencia celebrada en Londres en el mes de abril y que reunió a las principales empresas, autoridades de distintos países, instituciones y personas de alto nivel que son líderes en el sector del agua.

También cabe destacar el premio de la publicación iAgua al Mejor Contrato del año por la desaladora Empalme – Guaymas en México.

Además, Aqualia ha recibido el premio “IDA Exceptional Utility Leader in Water Reuse and Conservation Award” (Premio de la Asociación Internacional de la Desalación a la empresa de servicios líder en reutilización y conservación), en reconocimiento a su destacada gestión de servicios públicos y privados que han implantado con éxito innovadores proyectos de reutilización y conservación del agua.

### **11.3. Responsabilidad Social Corporativa (RSC)**

Aqualia entiende la RSC como un elemento transversal en su modelo de negocio. Así la rentabilidad económica y la competitividad se integran con los factores sociales y ambientales de nuestro entorno, tan importantes para el devenir de nuestro negocio y para contribuir al desarrollo sostenible.

En 2018 y atendiendo a lo incluido en el Plan de RSC 2018-2020 (PRSC), se han desarrollado diferentes actuaciones ligadas a las tres líneas estratégicas definidas:

- .- Conexión ciudadana.
- .- Servicios inteligentes
- .- Desempeño ejemplar

#### **Conexión ciudadana.**

.Sostenibilidad y sensibilización son dos factores clave para la compañía. Para Aqualia una gestión eficiente de los recursos naturales, y en especial del agua, es fundamental. Durante el año 2018 se han desarrollado campañas de consumo responsable tanto de agua potable como de un buen uso de la red de saneamiento.

Además, Aqualia se unió a Global 6K For Water, organizada por World Visión, la carrera más grande por el agua limpia que se celebró por primera vez en España el 19 de mayo en Madrid para recaudar fondos para llevar agua potable a 300 alumnos del orfanato y escuela Saint Mary Kevin en Uganda, donde el 68% de la población no tiene acceso a agua potable.

La Compañía, con el objetivo de tener en cuenta los resultados para la toma de decisiones que permitan mejorar la percepción que los clientes tienen sobre el trabajo que Aqualia lleva a cabo en los diferentes territorios, realiza diferentes Estudios de Satisfacción del cliente final, cliente institucional y de Aqualia Contact.

La excelencia en el servicio al cliente es un compromiso de Aqualia con la sociedad. Para lograrlo, la Empresa ofrece un servicio con un alto grado de personalización, en consonancia con las necesidades de los usuarios. La Compañía ha comunicado a través de notas de prensa adaptadas a cada territorio la activación de los nuevos números de teléfono gratuitos, que han sido actualizados también en las facturas y en la web de Aqualia.

#### **Servicios inteligentes**

Además, y ligado a su actividad diaria, Aqualia ha puesto en marcha varias iniciativas para concienciar sobre el uso responsable del agua y el cuidado de nuestro entorno.

La Compañía ha celebrado el Día Mundial del Agua (22 de marzo) con numerosas actividades para todos los públicos, en las que han participado desde escolares y personas mayores hasta representantes de las instituciones. En Oviedo, los escolares han sido los grandes protagonistas en la visita a la ETAP de Carbonio. En las Islas Baleares, Ibiza ha acogido un multitudinario evento impulsado por la Alianza del Agua, en la que Aqualia participa como concesionaria de la gestión del agua en las Pitiusas, para presentar la campaña “Ni una gota a la mar”. Ya en Andalucía, los depósitos de Tempul, ubicados en las instalaciones del Zoobotánico de Jerez (Cádiz), han abierto sus puertas para recibir a cientos de escolares en una jornada organizada por el Ayuntamiento y Aquajerez. Por otro lado, se han celebrado jornadas de puertas abiertas en instalaciones de municipios como Salamanca, en colaboración con el Centro de Investigación y Desarrollo Tecnológico del Agua (CIDTA), en Toledo, Medina del

Campo (Valladolid), Mondoñedo (Lugo), Dénia (Alicante), Alcoi (Alicante), Anglès (Gerona), Almacelles (Lleida), Baix Ebre (Tarragona), Nájera (La Rioja), Miajadas (Cáceres), Los Santos de Maimona (Badajoz) y Olivenza (Badajoz), entre otros.

El agua también ha tenido protagonismo en las emisoras de radio. En Linares (Jaén), se ha realizado el programa en directo “Hoy por Hoy” de la Cadena Ser desde las instalaciones de la potabilizadora de la ciudad, con entrevistas a los responsables de Linaqua, que han dado a conocer los trabajos que se llevan a cabo en el Servicio Municipal de Aguas; y en Alcázar de San Juan (Ciudad Real), los responsables de Aguas de Alcázar han participado en un programa especial monográfico de agua emitido en la emisora SER.

En Portugal, Aqualia ha impartido charlas sobre un uso responsable de agua a los escolares de Fundão, que además han descubierto el proceso de potabilización a través del material didáctico que ofrece la nueva edición del Concurso Digital de Dibujo Infantil “Agua para Grifus” (vídeos, cómic, pasatiempos, etc.). Igualmente, en Italia, Caltaqua se ha sumado a la celebración del Día Mundial del Agua difundiendo el compromiso de la Compañía con el cuidado del recurso y concienciando a la sociedad a hacer un uso responsable.

Y con Motivo del Día Mundial del Medio Ambiente, que se celebra cada 5 de junio, Aqualia organizó diversas acciones a nivel local con el objetivo de concienciar a los ciudadanos en el uso correcto del agua y contribuir así al cuidado del medio ambiente. Entre otras acciones, destaca el evento celebrado en el aula educativa de Entemanser, la filial de Aqualia en Canarias, que tuvo como protagonistas a cerca de 250 escolares de Granadilla de Abona (Tenerife) para ofrecer una charla y una demostración sobre el problema que ocasionan las toallitas arrojadas al inodoro y sobre el uso correcto de la red de saneamiento.

Por otro lado, como en años anteriores, Aqualia ha organizado jornadas de puertas abiertas de las instalaciones que gestiona.

Además, en 2018 se han organizado más de 150 jornadas con diferentes colectivos (amas de casa, jubilados, periodistas) y más de 100 visitas que han congregado a cerca de 10.000 escolares. Los visitantes han sido informados de cómo se desarrolla la gestión del ciclo integral del agua en una empresa como Aqualia y han sido formados en el correcto uso del recurso: consumo responsable, uso del inodoro, gestión de los aceites, etc., con el objetivo de cuidar el entorno y un claro compromiso medioambiental.

### **Desempeño ejemplar**

En este contexto, destacan las campañas de sensibilización desarrolladas con motivo de la celebración del Día Internacional de la Mujer (8 de marzo). Aqualia puso en marcha la campaña #AqualiaIgualdad entre sus empleados, invitándoles a publicar sus pensamientos y reflexiones en torno a la igualdad en la página web [www.aqualiaigualdad.com](http://www.aqualiaigualdad.com).

En paralelo, la Compañía elaboró un vídeo a partir de las experiencias de 10 de las mujeres que desempeñan puestos de responsabilidad (como jefa de servicio, de Planta, supervisora del centro de atención al cliente,). En el vídeo comparten sus vivencias diarias, así como sus opiniones y deseos para seguir avanzando hacia un planeta 50:50 en 2030.

También se desarrollaron acciones formativas sobre la temática de igualdad como la segunda edición del Encuentro de Talento femenino en Aqualia, bajo el lema “Talento sin género”. Los asistentes reflexionaron y debatieron acerca del papel de las mujeres en el sector del agua, las autolimitaciones de género en el desarrollo profesional, los siguientes pasos en el camino hacia la Igualdad, la gestión del talento femenino desde la visión de la producción y el “talento sin género”. Además se celebró la clausura de la tercera edición del programa Mentoring, con la alcaldesa de Jerez como anfitriona, y del Programa de Desarrollo para la Dirección de Mujeres con Alto Potencial de la EOI.

Con motivo del día contra la Violencia de Género, Aqualia puso en marcha una nueva edición de la campaña #AqualiaContigo. En esta ocasión, la compañía invitaba a todos los empleados a participar en un concurso fotográfico, publicando imágenes inspiradoras en la web [www.aqualiacontigo.com](http://www.aqualiacontigo.com) con las cuales se expresara de manera rotunda el “NO” de los trabajadores de Aqualia a la violencia de género en cualquiera de sus formas.

Con todo el material recibido la compañía ha editado un vídeo con una selección de las imágenes y mensajes



CLASE 8.ª



0L4175952



recibidos que, además, incluye unas palabras de presentación del CEO de Aqualia, Félix Parra, que explica el objetivo de la acción y el compromiso de la Empresa con esta causa. Este vídeo se compartió con todos los empleados y también con los medios del sector en el Día Mundial Contra la Violencia de Género (25 de noviembre).

En paralelo, durante la semana del 25 de noviembre, se organizaron diversas acciones en colaboración con los Ayuntamientos de los municipios en los que Aqualia está presente. Como ejemplo citar algunos como Santa Eulària (Ibiza), Lluçmajor (Mallorca), Abarán (Murcia) o El Vendrell (Tarragona). También se ha teñido de violeta el agua de las fuentes en municipios como Oviedo y se han organizado charlas y coloquios – en Martos (Jaén)-, y otras actividades, como funciones teatralizadas o el concurso de lienzos “Ávila espacio libre de violencia machista.

Por otro lado, en 2017 la Compañía completó con éxito el proceso de certificación Empresa familiarmente responsable (efr) de Fundación Másfamilia. Y en 2018 Aqualia recibió el sello efr por su compromiso con la conciliación de manos del Ministerio de Sanidad, Servicios Sociales e Igualdad poniendo en valor los avances que ha realizado la Compañía en el último año en materia de conciliación. Sobre este tema se ha realizado una importante campaña de difusión entre los empleados, vía *emailing*, Flash informativo, Tu Flash y habilitando un lugar específico de conciliación en la Intranet ONE Aqualia. Además el CEO de la Compañía ha grabado un video animando a todos los empleados a seguir trabajando en el compromiso por crear un entorno de trabajo que contribuya al desarrollo de los profesionales.

Aqualia y Cáritas ha reforzado su alianza contra la pobreza y la exclusión social en un encuentro celebrado en la sede de Cáritas de Ávila. Más allá del compromiso de responder a las necesidades sociales de los colectivos más vulnerables, el acuerdo con Cáritas es una muestra más de la importancia de la colaboración público- privada y del esfuerzo de la empresa por acercar posturas con las instituciones en beneficio de las personas.

Además, durante 2018 han continuado las diferentes iniciativas para garantizar el acceso al servicio de agua potable y el saneamiento de aquellos ciudadanos que no pueden hacerse cargo del pago de la factura del agua por motivos económicos y de exclusión social. Así, servicios como Barbate (Cádiz), Denia (Alicante), Jaén, Molins de Rei (Barcelona), Sant Andreu de la Barca (Barcelona) o Vigo (Pontevedra) son algunos ejemplos de esta iniciativa que Aqualia pretende trasladar a la práctica totalidad de las poblaciones donde trabaja. El objetivo es lograr que ningún ciudadano quede privado del servicio doméstico del agua por razones económicas, siempre en colaboración con el titular del servicio (ayuntamiento) y con los servicios sociales del mismo.

Como empresa dedicada a la gestión de un bien público como es el agua, Aqualia tiene una responsabilidad añadida con la sociedad, por ello durante este año ha colaborado en diferentes acciones por la integración social y laboral de las personas discapacitadas. La compañía se sumó el 21 de marzo (Día Mundial del Síndrome de Down) a la difusión de la campaña de la Fundación Down Madrid para sensibilizar y contribuir a la integración socio-laboral a través de los medios del sector, vía Twitter y en los distintos canales de comunicación interna y externa de Aqualia (web corporativa, locales e Intranet ONE Aqualia).

Aqualia ha recibido de nuevo en 2018 el premio Stela, uno de los galardones que otorga la Fundación Síndrome de Down de Madrid (Down Madrid) como reconocimiento a las empresas por la incorporación de trabajadores con discapacidad intelectual a sus plantillas.

Además, la Compañía se ha adherido a la campaña *#Contralasetiquetas*, de la Fundación Adecco para derribar los estereotipos que frenan el desarrollo profesional de las personas con discapacidad y apoyar su inclusión socio-laboral con motivo del Día Internacional de las Personas con Discapacidad. Aqualia ha participado dando difusión de la campaña entre sus empleados y los medios del sector.

En su compromiso con la sociedad, también destacan las más de cien colaboraciones culturales, deportivas y medioambientales que reflejan el esfuerzo de la empresa para ser reconocida como agente de cambio e implicación en el territorio, estableciendo relaciones con los ciudadanos para hacer una sociedad más justa.

Podemos destacar también la presentación en Salamanca del libro “Mujeres en Primera Persona”, editado por Aqualia y que recoge la experiencia de más de 60 mujeres, tanto trabajadoras de la compañía como representantes



de la Administración Pública, en el día a día de la gestión del ciclo integral del agua y desde su puesto en los diversos ayuntamientos.

En otro orden de temas, se presentó recientemente la iniciativa *Be Aqualia* en una jornada celebrada en las oficinas de Federico Salmón, en Madrid. El departamento de Comunicación, Marketing y RSC ha colaborado en el diseño y puesta en marcha de diferentes iniciativas para transmitir a todos los trabajadores un concepto de Compañía como un entorno sano y seguro en el que se promueva la comunicación y la participación.

Dentro de la acción de Navidad, y en colaboración con ACNUR, en 2018 la Compañía ha realizado una donación para contribuir a que 214 menores refugiados de Sudán del Sur recibieran el tratamiento adecuado para combatir la desnutrición.

Y para recoger toda su actividad en materia de RSC Aqualia ha publicado la XII edición de su Informe de Responsabilidad Social Corporativa que resume los principales hitos económicos, sociales y ambientales desarrollados por la empresa a lo largo de 2017. Lo hace de una forma muy visual y refleja los aspectos clave de la relación de la compañía con sus públicos de interés: empleados, ciudadanos, medios de comunicación y administraciones públicas, entre otros. El Informe puede consultarse en la página web de Aqualia ([www.aqualia.com](http://www.aqualia.com)).

Dentro de esta línea estratégica cabe destacar que la Compañía ha sido distinguida como una de las 100 mejores empresas para trabajar en España según el ranking que elabora cada año “Actualidad Económica” la revista decana de la prensa económica española. Aqualia es la única empresa de gestión del agua que figura en la 20ª edición de este ranking. Como puntos fuertes, la publicación destaca el ambiente de trabajo, la formación que ofrece a sus empleados y la política de gestión del talento de Aqualia.

La Sociedad está incluida en el Estado de Información No Financiera consolidado que forma parte del Informe de Gestión consolidado de Fomento de Construcciones y Contratas S.A. y Sociedades Dependientes. Dicho Estado de Información No Financiera ha sido elaborado considerando los requisitos establecidos en la Ley 11/2018, de 28 de diciembre, por la que se modifica el Código de Comercio, el texto refundido de la Ley de Sociedades de Capital aprobado por el Real Decreto Legislativo 1/2010, de 2 de julio, y la Ley 22/2015, de 20 de julio, de Auditoría de Cuentas, en materia de información no financiera y diversidad. El Informe de Gestión consolidado de Fomento de Construcciones y Contratas S.A. y Sociedades Dependientes está depositado en el Registro Mercantil de Barcelona.

## OTRA INFORMACIÓN

En cuanto a la exposición de la Sociedad a los riesgos financieros, se detallan en la memoria adjunta en Nota 23.

Tal como se detalla en la Nota 24.2 de la Memoria, la Sociedad ha excedido el periodo medio máximo de pago a proveedores. La Sociedad ha establecido las medidas encaminadas a ajustar dicho periodo máximo como son:

- Revisión de procedimientos internos en relación al proceso de pagos (recepción de facturas y procesos de aprobación interna).
- Optimización de la gestión del fondo de maniobra, acortando los periodos medios de cobro y pago.
- Estudiar y en su caso implementar procesos de facturación electrónica.

En cuanto a las operaciones con acciones propias, la Sociedad no ha realizado compra de acciones propias, ni tiene previsto hacerlo en el futuro.

Con posterioridad a 31 de diciembre de 2018 los posibles hechos que haya habido se describen en la Nota 24.1 de la memoria adjunta.



CLASE 8.ª



OL4175953



Las Cuentas Anuales y el Informe de Gestión de la Sociedad FCC Aqualia, S.A., que corresponden al ejercicio cerrado a 31 de Diciembre de 2018, han sido formuladas por los consejeros de la Sociedad, el día 27 de febrero de 2019, y se identifican por ir extendidos en 61 hojas, por ambas caras, de papel timbrado del Estado de la serie 0L números 4175892 al 4175952 ambos inclusive, siendo firmadas, en prueba de conformidad, en la hoja de papel timbrado del Estado de la serie 0L número 4175953.

Presidente

D. Alejandro Aboumrad González

Vicepresidente,

Vocal

D. Nicolás Villén Jiménez

D. Lars Bespolka

Vocal

Vocal

D. Pablo Colio Abril

D. Werner Kerschl

Vocal

Vocal

D. Gerardo Kuri Kaufmann

D. Juan Rodríguez Torres