

FCC Aqualia, S.A.

Cuentas Anuales del ejercicio
terminado el 31 de diciembre
de 2014 e Informe de Gestión,
junto con el Informe de
Auditoría Independiente

INFORME DE AUDITORÍA INDEPENDIENTE DE CUENTAS ANUALES

A los Accionistas de
FCC Aqualia, S.A.:

Informe sobre las cuentas anuales

Hemos auditado las cuentas anuales adjuntas de FCC Aqualia, S.A., que comprenden el balance de situación al 31 de diciembre de 2014 y la cuenta de pérdidas y ganancias, el estado de cambios en el patrimonio neto, el estado de flujos de efectivo y la memoria correspondientes al ejercicio anual terminado en dicha fecha.

Responsabilidad de los Administradores en relación con las cuentas anuales

Los Administradores son responsables de formular las cuentas anuales de la Sociedad, de forma que expresen la imagen fiel del patrimonio, de la situación financiera y de los resultados de FCC Aqualia, S.A., de conformidad con el marco normativo de información financiera aplicable a la entidad en España, que se identifica en la Nota 2.1 de la memoria adjunta, y del control interno que consideren necesario para permitir la preparación de cuentas anuales libres de incorrección material, debida a fraude o error.

Responsabilidad del auditor

Nuestra responsabilidad es expresar una opinión sobre las cuentas anuales adjuntas basada en nuestra auditoría. Hemos llevado a cabo nuestra auditoría de conformidad con la normativa reguladora de la auditoría de cuentas vigente en España. Dicha normativa exige que cumplamos los requerimientos de ética, así como que planifiquemos y ejecutemos la auditoría con el fin de obtener una seguridad razonable de que las cuentas anuales están libres de incorrecciones materiales.

Una auditoría requiere la aplicación de procedimientos para obtener evidencia de auditoría sobre los importes y la información revelada en las cuentas anuales. Los procedimientos seleccionados dependen del juicio del auditor, incluida la valoración de los riesgos de incorrección material en las cuentas anuales, debida a fraude o error. Al efectuar dichas valoraciones del riesgo, el auditor tiene en cuenta el control interno relevante para la formulación por parte de la entidad de las cuentas anuales, con el fin de diseñar los procedimientos de auditoría que sean adecuados en función de las circunstancias, y no con la finalidad de expresar una opinión sobre la eficacia del control interno de la entidad. Una auditoría también incluye la evaluación de la adecuación de las políticas contables aplicadas y de la razonabilidad de las estimaciones contables realizadas por la Dirección, así como la evaluación de la presentación de las cuentas anuales tomadas en su conjunto.

Consideramos que la evidencia de auditoría que hemos obtenido proporciona una base suficiente y adecuada para nuestra opinión de auditoría.

Opinión


En nuestra opinión, las cuentas anuales adjuntas expresan, en todos los aspectos significativos, la imagen fiel del patrimonio y de la situación financiera de FCC Aqualia, S.A. a 31 de diciembre de 2014, así como de sus resultados y flujos de efectivo correspondientes al ejercicio anual terminado en dicha fecha, de conformidad con el marco normativo de información financiera que resulta de aplicación y, en particular, con los principios y criterios contables contenidos en el mismo.

Informe sobre otros requerimientos legales y reglamentarios

El informe de gestión adjunto del ejercicio 2014 contiene las explicaciones que los Administradores consideran oportunas sobre la situación de la Sociedad, la evolución de sus negocios y sobre otros asuntos y no forma parte integrante de las cuentas anuales. Hemos verificado que la información contable que contiene el citado informe de gestión concuerda con la de las cuentas anuales del ejercicio 2014. Nuestro trabajo como auditores se limita a la verificación del informe de gestión con el alcance mencionado en este mismo párrafo y no incluye la revisión de información distinta de la obtenida a partir de los registros contables de FCC Aqualia, S.A.

DELOITTE, S.L.

Inscrita en el R.O.A.C. nº S0692



Antonio Sánchez-Covisa Martín-González
2 de marzo de 2015




Miembro ejerciente:

DELOITTE, S.L.

Año 2015 Nº 01/15/00505
COPIA GRATUITA

Informe sujeto a la tasa establecida en el artículo 44 del texto refundido de la Ley de Auditoría de Cuentas, aprobado por Real Decreto Legislativo 1/2011, de 1 de julio



CLASE 8.ª



ANDRES DOMINGUEZ NAFRIA
No. 9109801
C/ Padilla, 17, 6º
Tel (91) 577 47 87 Fax: (91) 577 82 31
28006 MADRID
andresdominguez@notariado.org

FCC Aqualia, S.A. (Anteriormente denominada Aqualia Gestión Integral del Agua, S.A.)

**CUENTAS ANUALES E INFORME DE GESTION CORRESPONDIENTES AL EJERCICIO
ANUAL TERMINADO EL 31 DE DICIEMBRE DE 2014**

➤ CUENTAS ANUALES

- Estados Financieros
 - Balance de Situación
 - Cuenta de Pérdidas y Ganancias
 - Estado de Cambios del Patrimonio Neto
 - Estado de Flujos de Efectivo
- Memoria

➤ INFORME DE GESTION

SW3166217



FCC Aqualia, S.A.


BALANCES DE SITUACION AL 31 DE DICIEMBRE DE 2014 Y 2013

(Miles de Euros)



ACTIVO	Notas de la Memoria	Ejercicio 2014	Ejercicio 2013	PATRIMONIO NETO Y PASIVO	Notas de la Memoria	Ejercicio 2014	Ejercicio 2013
ACTIVO NO CORRIENTE		1.093.936	1.075.607	PATRIMONIO NETO	Nota 11	690.314	661.478
Inmovilizado intangible	Nota 5	655.344	646.741	FONDOS PROPIOS		654.463	654.897
Desarrollo		186	338	Capital		145.000	145.000
Concesiones		556.549	547.236	Capital escrutado		145.000	145.000
Costos financieros diferidos		15.803	16.345	Prima de emisión		112.019	112.019
Fondo de comercio		82.763	82.763	Reservas		397.878	273.923
Otro inmovilizado intangible		43	59	Legal y estatutarias		29.000	29.000
Inmovilizado material	Nota 6	24.824	23.307	Otras reservas		368.878	244.923
Terrenos y construcciones		1.378	1.436	Resultado del ejercicio		29.566	123.955
Instalaciones técnicas y otro inmovilizado material		22.360	21.792				
Inmovilizado en curso y anticipos		286	79				
Inversiones en emp. grupo y asociadas largo plazo		280.744	253.530	SUBVENCIONES, DONACIONES Y LEGADOS	Nota 12	5.851	6.581
Instrumentos de patrimonio	Nota 7.1	188.424	180.061	Subvenciones, donaciones y legados recibidos		5.851	6.581
Créditos a empresas	Notas 7.2 y 8	92.320	73.469				
Inversiones financieras a largo plazo	Nota 8	107.522	124.591				
Instrumentos de patrimonio		94	94	PASIVO NO CORRIENTE		503.786	275.056
Créditos a terceros		93.428	111.553	Provisiones a largo plazo	Nota 13	58.027	47.342
Otros activos financieros		14.000	12.944	Obligaciones por prestaciones a largo plazo al personal		132	152
Activos por impuesto diferido	Nota 15	13.677	14.649	Otras provisiones		57.895	47.190
Deudores comerciales no corrientes	Nota 8	12.625	12.789	Deudas a largo plazo	Nota 14	28.828	30.723
Acuerdo de concesión, derecho de cobro		12.625	12.789	Acreedores por arrendamiento financiero		21	32
				Otros pasivos financieros		28.807	30.691
ACTIVO CORRIENTE		536.232	383.760				
Existencias		18.427	19.954	Deudas con empresas del grupo y asociadas	Nota 14	376.148	153.758
Comerciales		665	1.432				
Materias primas y otros aprovisionamientos		9.100	8.906	Pasivos por impuesto diferido	Nota 15	8.776	11.879
Anticipos a proveedores		8.662	9.616	Periodificaciones a largo plazo	Nota 16	4.883	5.069
Deudores comerciales y otras cuentas a cobrar		164.290	188.986				
Clientes por ventas y prestaciones de servicios	Nota 10.1	83.652	108.952	Acreedoras comerciales y otras cuentas a pagar		27.124	26.293
Clientes, empresas del grupo y asociadas	Nota 10.2	39.327	42.008	Otras deudas con las administraciones públicas	Notas 14 y 15	27.124	26.293
Personal		161	157				
Deudoras varios		4.923	6.439	PASIVO CORRIENTE		436.068	522.833
Activos por impuesto corriente	Nota 15	136	156	Provisiones a corto plazo	Nota 13	8.561	3.849
Otros créditos con las Administraciones Públicas	Nota 15	33.454	29.810	Deudas a corto plazo	Nota 14	7.833	152.895
Acuerdo de concesión, derecho de cobro	Nota 8	2.637	1.464	Deudas con entidades de crédito		-	141.951
				Acreedores por arrendamiento financiero		11	11
Inversiones en emp. del grupo y asociadas corto plazo	Nota 8	271.170	119.625	Otros pasivos financieros		7.822	10.923
Créditos a empresas	Nota 9.1	265.317	112.229	Deudas con emp. del grupo y asociadas corrientes	Nota 14	91.648	64.519
Otros activos financieros		5.853	7.396	Acreedoras comerciales y otras cuentas a pagar	Nota 14	327.764	301.043
Inversiones financieras a corto plazo	Nota 8	32.138	25.961	Proveedores		103.325	103.986
Créditos a terceros	Nota 9.2	15.388	16.299	Proveedores, empresas del grupo y asociadas		31.672	19.637
Otros activos financieros		16.750	9.662	Acreedores varios		94.855	91.184
Periodificaciones a corto plazo		124	139	Personal		1.843	1.897
				Pasivos por impuesto corriente	Nota 15	922	959
Efectivo y otros activos líquidos equivalentes		50.883	29.095	Otras deudas con las Administraciones Públicas	Nota 15	82.550	73.155
Tesorería		50.083	29.095	Anticipos de clientes		12.595	10.225
				Periodificaciones a corto plazo		262	527
TOTAL ACTIVO		1.630.168	1.459.367	TOTAL PATRIMONIO NETO Y PASIVO		1.630.168	1.459.367

Las Notas 1 a 23 descritas en la Memoria adjunta forman parte integrante de las Cuentas Anuales del ejercicio 2014



0L9109802

CLASE 8.ª

FCC



FCC Aqualia, S.A.

**CUENTA DE PERDIDAS Y GANANCIAS CORRESPONDIENTES A LOS EJERCICIOS
TERMINADOS A 31 DE DICIEMBRE DE 2014 Y 2013**
(Miles de Euros)



	Notas de la Memoria	Ejercicio 2014	Ejercicio 2013
OPERACIONES CONTINUADAS			
Importe neto de la cifra de negocios	Nota 18.1	628.827	638.974
Ventas		628.827	638.974
Trabajos realizados por la empresa para su activo		1.336	756
Aprovisionamientos	Nota 18.3	(220.102)	(209.683)
Consumo de mercaderías		(82.873)	(80.568)
Consumo de materias primas y otras materias consumibles		(71.528)	(71.593)
Trabajos realizados por otras empresas		(65.740)	(57.522)
Deterioro de mercaderías, materias primas y otros aprovisionamientos		39	-
Otros ingresos de explotación		18.091	17.137
Ingresos accesorios y otros de gestión corriente		8.287	8.528
Subvenciones de explotación incorporadas al resultado del ejercicio	Nota 12	9.804	8.609
Gastos de personal		(167.804)	(164.571)
Sueldos, salarios y asimilados	Nota 18.6	(127.223)	(124.382)
Cargas sociales	Nota 18.7	(40.581)	(40.189)
Otros gastos de explotación		(158.515)	(142.992)
Servicios exteriores	Nota 18.4	(118.049)	(117.070)
Tributos		(16.229)	(14.705)
Pérdidas, deterioro y variación de provisiones por operaciones comerciales	Nota 18.11	(11.214)	(9.481)
Otros gastos de gestión corriente	Nota 18.12	(13.023)	(1.736)
Amortización del inmovilizado	Notas 5 y 6	(42.454)	(39.829)
Imputación de subvenciones de inmovilizado no financiero y otras	Nota 12	1.125	766
Excesos de provisiones		1.408	1.304
Deterioro y resultado por enajenaciones del inmovilizado	Nota 18.13	(869)	1.553
Resultados por enajenaciones y otros		(869)	1.553
RESULTADO DE EXPLOTACION		61.043	103.415
Ingresos financieros		18.856	10.951
De valores negociables y otros instrumentos financieros		18.856	10.951
- En empresas del grupo y asociadas	Nota 18.2	12.063	5.904
- En terceros		6.793	5.047
Gastos financieros		(28.949)	(23.289)
Por deudas con empresas del grupo y asociadas	Notas 14 y 18.2	(15.378)	(6.916)
Por deudas con terceros	Nota 14	(12.410)	(15.573)
Por actualización de provisiones		(1.161)	(800)
Diferencias de cambio	Nota 18.9	203	244
Deterioro y resultado por enajenaciones de instrumentos financieros	Nota 18.10	(4.031)	51.565
Deterioros y pérdidas		(4.031)	51.565
RESULTADO FINANCIERO		(13.921)	39.471
RESULTADO ANTES DE IMPUESTOS		47.122	142.886
Impuesto sobre beneficios	Nota 15	(17.556)	(18.931)
RESULTADO DEL EJERCICIO PROCEDENTE DE OPERACIONES CONTINUADAS		29.566	123.955

Las Notas I a 23 descritas en la Memoria adjunta forman parte integrante de las Cuentas Anuales del ejercicio 2014



FCC Aqualia, S.A.

ESTADO DE CAMBIOS EN EL PATRIMONIO NETO CORRESPONDIENTE
A LOS EJERCICIOS TERMINADOS EL 31 DE DICIEMBRE DE 2014 Y 2013

(miles de euros)

**A) ESTADO DE INGRESOS Y GASTOS RECONOCIDOS CORRESPONDIENTE A LOS EJERCICIOS
TERMINADOS A 31 DE DICIEMBRE DE 2014 Y 2013**

	Nota de la memoria	2013
A) Resultado de la cuenta de pérdidas y ganancias		123.955
Ingresos y gastos imputados directamente al patrimonio neto		
III. Subvenciones, donaciones y legados recibidos	12	1.081
V. Efecto impositivo		(136)
B) Total ingresos y gastos imputados directamente en el patrimonio neto		945
Transferencias a la cuenta de pérdidas y ganancias		
VIII. Subvenciones, donaciones y legados recibidos	12	(766)
IX. Efecto impositivo		138
C) Total transferencias a la cuenta de pérdidas y ganancias		(628)
TOTAL DE INGRESOS Y GASTOS RECONOCIDOS (A - B + C)		124.272
		2014
A) Resultado de la cuenta de pérdidas y ganancias		29.566
Ingresos y gastos imputados directamente al patrimonio neto		
III. Subvenciones, donaciones y legados recibidos	12	-
V. Efecto impositivo		-
B) Total ingresos y gastos imputados directamente en el patrimonio neto		-
Transferencias a la cuenta de pérdidas y ganancias		
VIII. Subvenciones, donaciones y legados recibidos	12	(1.125)
IX. Efecto impositivo y otros		395
C) Total transferencias a la cuenta de pérdidas y ganancias		(730)
TOTAL DE INGRESOS Y GASTOS RECONOCIDOS (A + B + C)		28.836

Las Notas 1 a 23 descritas en la Memoria adjunta forman parte integrante de las Cuentas Anuales del ejercicio 2014



0L9109803

CLASE 8.ª

FCC



FCC Aqualia, S.A.

ESTADO DE CAMBIOS EN EL PATRIMONIO NETO CORRESPONDIENTE A LOS EJERCICIOS TERMINADOS EL 31 DE DICIEMBRE DE 2014 Y DE 2013

B) ESTADO TOTAL DE CAMBIOS EN EL PATRIMONIO NETO CORRESPONDIENTE A LOS EJERCICIOS TERMINADOS EL 31 DE DICIEMBRE DE 2014 Y 2013

	CAPITAL INICIAL (I)	PRIMA DE EMISIÓN (Nota 14)	RESERVAS (Nota 11)	RESULTADO DEL EJERCICIO	REVALUACIÓN FINANCIERA	TOTAL PATRIMONIO PROPIO	SEGUROS DE VIDA (Nota 12)	OTRO
SALDO A 31 DE DICIEMBRE DE 2012	145.000	112.019	216.649	57.274	-	530.942	6.264	537.206
I. Total ingresos y gastos reconocidos	-	-	-	123.955	-	123.955	317	124.272
II. Operaciones con socios o propietarios	-	-	-	-	-	-	-	-
4. (-) Distribución de dividendos	-	-	-	-	-	-	-	-
III. Otras variaciones del patrimonio neto	-	-	57.274	(57.274)	-	-	-	-
SALDO A 31 DE DICIEMBRE DE 2013	145.000	112.019	273.923	123.955	-	654.897	6.581	661.478
I. Total ingresos y gastos reconocidos	-	-	-	29.566	-	29.566	(730)	28.836
II. Operaciones con socios o propietarios	-	-	-	-	-	-	-	-
4. (-) Distribución de dividendos	-	-	-	-	-	-	-	-
III. Otras variaciones del patrimonio neto	-	-	123.955	(123.955)	-	-	-	-
SALDO A 31 DE DICIEMBRE DE 2014	145.000	112.019	397.878	29.566	-	684.463	5.851	690.314

Las Notas 1 a 23 descritas en la Memoria adjunta forman parte integrante de las Cuentas Anuales del ejercicio 2014.





FCC Aqualia, S.A.



ESTADO DE FLUJOS DE EFECTIVO CORRESPONDIENTES A LOS EJERCICIOS TERMINADOS
EL 31 DE DICIEMBRE DE 2014 Y 2013
(MILES DE EUROS)

	Nota de la memoria	2014	2013
A) FLUJOS DE EFECTIVO DE LAS ACTIV. DE LA EXPLOTACION			
1. Resultado del ejercicio antes de impuestos		47.122	142.886
2. Ajustes del resultado		76.634	(29.878)
a) Amortización del inmovilizado (+)	5 y 6	42.454	39.829
b) Correcciones valorativas por deterioro (+/-)		15.317	6.298
c) Variación de provisiones (+/-)		13.205	3.034
d) Imputación de subvenciones (-)	12	(1.125)	(766)
e) Resultados por bajas y enajenaciones del inmovilizado (+/-)		869	399
f) Resultados por bajas y enajenaciones de instrum. financ (+/-)		(32)	(53.368)
g) Ingresos financieros y Dividendos (-)		(22.800)	(47.549)
h) Gastos financieros (+)	18.8	28.949	23.289
i) Diferencias de cambio (+/-)	18.9	(203)	(244)
3. Cambios en el capital corriente		29.476	11.639
a) Existencias, Deudores y otras cuentas a cobrar y activos corrientes (+/-)		(1.191)	10.140
b) Otros activos corrientes (+/-)		(37)	107
c) Acreedores y otras cuentas a pagar y Otros pasivos corrientes (+/-)		30.745	898
d) Otros pasivos corrientes (+/-)		145	443
e) Otros activos y pasivos no corrientes (+/-)		(186)	51
4. Otros flujos de efectivo de las actividades de explotación		(24.581)	3.580
a) Pagos de intereses (-)		(25.192)	(19.173)
b) Cobros de dividendos (+)		5.405	33.774
c) Cobros de intereses (+)		14.641	8.920
d) Cobros (pagos) por impuesto sobre beneficios (+/-)		(16.991)	(17.383)
e) Otros pagos (cobros) (+/-)		(2.444)	(2.558)
5. Flujos de efectivo de las activ. de explotación (+/--1+-2+-3+/-4)		128.651	129.027
B) FLUJOS DE EFECTIVO DE LAS ACTIV. DE INVERSION			
6. Pagos por inversiones (-)		(233.308)	(100.193)
a) Empresas del grupo y asociadas		(184.084)	(69.450)
b) Inmovilizado intangible e Inmovilizado material		(39.362)	(24.431)
c) Otros activos financieros		(9.862)	(6.312)
7. Cobros por desinversiones (+)		23.199	155.105
a) Empresas del grupo y asociadas		8.050	136.824
b) Inmovilizado intangible e Inmovilizado material		274	1.682
c) Otros activos financieros		14.875	16.599
8. Flujos de efectivo de las actividades de inversión (7-6)		(210.109)	54.912
C) FLUJOS DE EFECTIVO DE LAS ACTIV. DE FINANCIACION			
9. Cobros y pagos por instrumentos de patrimonio		235	641
a) Subvenciones, donaciones y legados recibidos (+)		235	641
10. Cobros y pagos por instrumentos de pasivo financiero		102.180	(195.452)
a) Emisión		272.100	95.454
1. Deudas con entidades de crédito (+)		-	53
2. Deudas con empresas del grupo y asociadas (+)		269.403	92.150
3. Otras deudas (+)		2.697	3.251
b) Devolución y amortización de		(169.920)	(290.906)
1) Deudas con entidades de crédito (-)		(164.021)	(131.773)
2) Deudas con empresas del grupo y asociadas (-)		(4.645)	(155.379)
3) Otras deudas (-)		(1.254)	(3.754)
12. Flujos de efectivo de las actividades de financiación (+/--9+/-10-11)		102.415	(194.811)
D) EFECTO DE LAS VARIACIONES DEL TIPO DE CAMBIO			
		31	(9)
E) AUMENTO NETO DEL EFECTIVO O EQUIVALENTES. (+/--5+/-8+/-12+/-			
Efectivo o equivalentes al comienzo del ejercicio		29.095	39.976
Efectivo o equivalentes al final del ejercicio		50.083	29.095



0L9109804

CLASE 8.^a

FCC

NOTA 1. ACTIVIDAD DE LA SOCIEDAD

FCC Aqualia, S.A. (en adelante la Sociedad o FCC Aqualia) es una Sociedad constituida en España de conformidad con la Ley de Sociedades de Capital. Fue constituida en 1980 bajo la denominación social de Seragua, S.A. En julio de 2002 adoptó la denominación social de Aqualia, Gestión Integral del Agua, S.A. y con fecha 2 de abril del 2014 se elevó a público el acuerdo de cambio en la denominación social por la que pasa a denominarse FCC Aqualia, S.A. Su domicilio social se encuentra en Madrid.


Constituye el objeto social de la Sociedad la realización, tanto en España como en cualquier otro país, de las siguientes actividades:

- La prestación y realización de servicios de saneamiento y limpieza de toda índole para el tratamiento, recuperación, eliminación y depuración de residuos sólidos o líquidos, de aguas potables de suministro o de proceso industrial, de aguas residuales urbanas o industriales y de fodo tipo de obras y equipos auxiliares que guarden relación con ellos.
- La fabricación, compraventa, montaje, suministro, representación y distribución de maquinaria, vehículos y equipos mecánicos, eléctricos y de todos aquellos aparatos principales o accesorios que sean necesarios para el tratamiento y depuración de los residuos y aguas, así como la realización de toda clase de obras civiles que estén relacionadas con las actividades anteriores, explotando y comercializando patentes, modelos, marcas y licencias.
- La construcción, instalación, explotación, mantenimiento, gestión, reparación, compra, venta y promoción, por cuenta propia o ajena de toda clase de estaciones, plantas y equipos de tratamiento, recuperación o eliminación de residuos, y depuración de aguas y de todas aquellas instalaciones que tengan por objeto el tratamiento de los mismos.
- La compraventa de agua tratada, depurada o potabilizada o de cualquier otra clase.
- La formulación, realización y asesoramiento de toda clase de informes, estudios y proyectos, así como la prestación y ejecución de todo tipo de servicios relacionados con las actividades anteriormente descritas.
- La realización de cualquier tarea de colaboración inherente a la gestión recaudatoria de cualquiera de las Administraciones Públicas, que no implique ejercicio de autoridad ni custodia de fondos públicos, que le fuera adjudicada por tales Administraciones.
- Suministro, conducción y distribución de cualquier tipo de gases combustibles, así como las actividades de regasificación, licuefacción y almacenamiento de los mismos. Realización, ejecución y conservación de todo tipo de obras, infraestructuras e instalaciones que guarden relación con las citadas actividades.
- La ejecución y conservación de todo tipo de obras civiles y de edificación e instalaciones de cualquier clase, tanto públicas como privadas y por cuenta propia y de terceros, incluida la explotación de instalaciones deportivas, piscinas, polideportivos y centros de ocio y recreo, en general.
- La gestión del ciclo integral del agua; captación, transporte, tratamiento y distribución de agua, trabajos técnicos, administrativos e informáticos para la gestión de clientes, lectura de contadores, facturación, servicios de gestión de cobro de recibos, conservación y mantenimiento de redes de agua y alcantarillado, conservación y mantenimiento integral de estaciones depuradoras, detección de fugas en las redes, higienización, desinfección, desinsectación y desratización, en edificios, locales, montes y jardines, alcantarillado, redes de agua y estaciones depuradoras, mantenimiento y reparación de equipos e instalaciones eléctricas y electrónicas, mantenimiento y reparación de equipos e instalaciones de fontanería, conducciones de agua y gas, tratamiento e incineración de residuos, lodos y desechos urbanos y servicios de limpieza en general.
- La realización de cualquier actividad relacionada con el análisis y el control del agua, potable y residual en los laboratorios e instalaciones de la Sociedad.

La Sociedad podrá realizar todas las actividades indicadas, por sí misma o participando en otras sociedades, nacionales o extranjeras, de objeto idéntico o análogo. Dicha participación comprenderá tanto la suscripción, compra o adquisición, por cualquier medio válido en Derecho, de títulos o valores mercantiles que confieran una participación en el capital social o en los beneficios de dichas sociedades, como toda modalidad de asociación entre empresas. Quedan excluidas todas aquellas actividades para cuyo ejercicio la Ley exija requisitos especiales que no queden cumplidos por esta Sociedad.

- a) Las Uniones Temporales de Empresas en las que participa FCC Aqualia realizan su misma actividad y se detallan a continuación:

DE NOMINACIÓN	SOCIOS PARTICIPES	DOMICILIO FISCAL Y LEGAL	% PARTICIPACION	FONDO OPERATIVO
UTE Abastecimiento Villalón	FCC Aqualia, S.A. - FCC Construcción, S.A.	C/ Federico Salmón, 13 Madrid	80%	-
UTE Abastecimiento Zaragoza	FCC Aqualia, S.A. - Ingeniería de Instr. y Control, S.A.	C/ Federico Salmón, 13 Madrid	70%	4
Ute Agua Santo Domingo	FCC Aqualia, S.A. - Agua Energía y M. S. I., S.L.	C/ San Pedro, 3 Nájera - LA RIOJA	70%	-
UTE Aguas de Alcalá	FCC Aqualia, S.A. - Canal de Isabel II - SUFI, S.A.	C/ Federico Salmón, 13 Madrid	50%	3
UTE Aguas del Doramas	FCC Aqualia, S.A. - Eicoh Explot. S.L. - Eléct. Maspalomas, S.A.	C/ Bentago Semidán, 2 Gáldar (Gran Canaria)	50%	3
UTE Aguas Tomelloso	FCC Aqualia, S.A. - FCC, S.A.	C/ Federico Salmón, 13 Madrid	80%	5
UTE Aigües de Lleida	FCC Aqualia, S.A. - FCC, S.A.	C/ Doctor Esquerdo, 59 Madrid	100%	6
UTE Aigües els Poblets	FCC Aqualia, S.A. - Hidrosal, S.A.	C/ Federico Salmón, 13 Madrid	95%	-
UTE Aqualba	FCC Aqualia, S.A. - aqualia infraestructuras, S.A. - FCC, S.A.	C/ Berlín, 38-48 Barcelona	100%	10
UTE aqualia Inflicó	FCC Aqualia, S.A. - Acciona Agua, S.A.	C/ Ramírez de Arellano, 15 Madrid	50%	3
UTE aqualia Inima (Depuración poniente almeriense)	FCC Aqualia, S.A. - Inima, S.A.	C/ Ramírez de Arellano, 15 Madrid	75%	7
UTE aqualia Intagua	FCC Aqualia, S.A. - Intagua	Parque Nicolás Salmerón, 36 Almería	50%	3
UTE aqualia Riofobar Piloña	FCC Aqualia, S.A.	C/ Muñoz Degrain, 4-6 Oviedo	100%	6
UTE Azud Villagonzalo	FCC Aqualia, S.A. - FCC, S.A.	C/ Federico Salmón, 13 Madrid	80%	-
UTE Cami Sa Vorera	FCC Aqualia, S.A. - FCC, S.A.	C/ Berlín, 38-48 Barcelona	80%	8
UTE Cangas	FCC Aqualia, S.A. - FCC, S.A.	C/ Cantabria, s/n Vigo	50%	3



OL9109805


CLASE 8.^a

FCC

DE NOMINACIÓN	SOCIOS PARTICIPES	DOMICILIO FISCAL Y LEGAL	% PARTICIPACIÓN	FONDO OPERATIVO
UTE Centro Deportivo Denia	FCC Aqualia, S.A.	C/ Federico Salmón, 13 Madrid	100%	-
UTE Centro Deportivo Granadilla de Abona	FCC Aqualia, S.A. - FCC, S.A.	C/ Federico Salmón, 13 Madrid	80%	-
UTE Colectores A Guarda 2012	FCC Aqualia, S.A. - Depuración, Mantenimiento e Instalaciones, S.L.	C/ Puerto Rico, 18-20 Of.7 Vigo	50%	3
UTE Conexión Parraces Arévalo	FCC Aqualia, S.A. - S.E. Aguas Filtradas, S.A.	C/ Federico Salmón, 13 Madrid	80%	-
UTE Consorcio Louro	FCC Aqualia, S.A. - Civis Global, S.L.	C/ Puerto Rico, 18-20 Of.7 Vigo	70%	4
UTE Control Calidad Agua Huesca	FCC Aqualia, S.A. - Sociedad Española de Aguas Filtradas, S.A.	C/ Federico Salmón, 13 Madrid	80%	-
UTE Costa Tropical	FCC Aqualia, S.A. - Acciona Agua, S.A.	C/ Nueva, 4 Motril - GRANADA	51%	-
Ute Costa Tropical II	FCC Aqualia, S.A. - Acciona Agua, S.A.	C/ Nueva, 4 Motril - GRANADA	51%	-
Ute Costa Tropical III	FCC Aqualia, S.A. - Acciona Agua, S.A.	C/ Nueva, 4 Motril - GRANADA	51%	-
UTE Denia	FCC Aqualia, S.A.	C/ José Luis Goyoaga, 36 Brandío (Vizcaya)	100%	6
UTE Depósito Hervencia	FCC Aqualia, S.A. - aqualia infraestructuras, S.A.	C/ Federico Salmón, 13 Madrid	80%	-
UTE Depuradora A Guarda	FCC Aqualia, S.A. - Depuración, Mantenimiento e Instalaciones, S.L.	C/ Puerto Rico, 18-20 Of.7 Vigo	50%	-
UTE Desaladora Bajo Almanzora	FCC Aqualia, S.A. - FCC, S.A. - FCC Construcción, S.A.	C/ Ulises, 18 Madrid	10%	1
UTE EDAM Santa Eulalia	FCC Aqualia, S.A. - aqualia infraestructuras, S.A.	C/ General Ramírez de Madrid, 8 Madrid	50%	1
UTE EDAR A Guarda	FCC Aqualia, S.A. - Depuración, Mantenimiento e Instalaciones, S.L.	C/ Puerto Rico, 18-20 Of.7 Vigo	50%	-
UTE EDAR A Guarda 2012	FCC Aqualia, S.A. - Depuración, Mantenimiento e Instalaciones, S.L.	C/ Puerto Rico, 18-20 Of.7 Vigo	50%	3
UTE EDAR A Guarda 2013	FCC Aqualia, S.A. - Depuración, Mantenimiento e Instalaciones, S.L.	C/ Puerto Rico, 18-20 Of.7 Vigo	50%	3
UTE EDAR Almansa	FCC Aqualia, S.A. - FCC, S.A.	C/ Federico Salmón, 13 Madrid	95%	6
UTE EDAR Chipiona	FCC Aqualia, S.A. - S.E. Aguas Filtradas	P.I. Ronda Oeste - nave 24 Jerez de la Frontera (Cádiz)	20%	-
UTE EDAR Cuerva	FCC Aqualia, S.A. - FCC, S.A.	C/ Cardenal Marcelo Spinola, 42 Madrid	95%	6
UTE EDAR La Ranilla	FCC Aqualia, S.A. - aqualia infraestructuras - FCC, S.A. - FCC Construcción, S.A.	C/ Balmes, 36 Barcelona	25%	3

SW3166213

DENOMINACIÓN	SOCIOS PARTICIPES	DOMICILIO FISCAL Y LEGAL	% PARTICIPACIÓN	FONDO OPERATIVO
UTE EDAR Reinoso	FCC Aqualia, S.A. - FCC, S.A.	C/ Federico Salmón, 13 Madrid	95%	-
UTE EDAR San Vicente de la Barquera	FCC Aqualia, S.A. - FCC, S.A.	C/ Federico Salmón, 13 Madrid	95%	-
UTE EDAR Valdepeñas	FCC Aqualia, S.A. - aqualia infraestructuras - FCC Construcción, S.A.	C/ Ulises, 18 Madrid	15%	1
UTE ETAPS Este	FCC Aqualia, S.A. - Iragaz Watin, S.A.	Pº Campo Volantín, 24-5-3 Bilbao	65%	4
UTE Explotación ITAM Tordera	FCC Aqualia, S.A. - Acciona Agua, S.A.	C/ Berlín, 38-48 Barcelona	50%	3
UTE Explotación Piscinas Vigo	FCC Aqualia, S.A. - Idónea CYS, S.L.	C/ Puerto Rico, 18-20 Ol.7 Vigo	50%	3
UTE Explotación Presas del Segura	FCC Aqualia, S.A. - Explotación y control	C/ Federico Salmón, 13 Madrid	60%	4
UTE FS Badajoz	FCC Aqualia, S.A. - FS Colaboración y Asistencia, S.A.	C/ Donoso Cortés, 6 Badajoz	40%	2
UTE Gestión Cangas	FCC Aqualia, S.A. - Civis Global, S.L.	C/ Puerto Rico, 18-20-of.7 Vigo	70%	4
UTE Gestión Piscina de Mula	FCC Aqualia, S.A. - FCC, S.A.	C/ Federico Salmón, 13 Madrid	80%	5
UTE Gestión Piscinas Vigo	FCC Aqualia, S.A. - Idonea Cys, S.L.	C/ Puerto Rico, 18-20-of.7 Vigo	50%	3
UTE Groupement Solidaire Jerba	FCC Aqualia, S.A. - Aqualia Infraestructuras - inima	C/ Federico Salmón, 13 Madrid	20%	1
UTE Guadiana	FCC Aqualia, S.A. - FCC, S.A.	C/ Cardenal Marcelo Spinola, 42 Madrid	80%	-
UTE HIDC-HIDR-INV. do centr. ACE	FCC Aqualia, S.A. - Lena Ambiente-Gestao de Residuos, S.A.	Urb. Dos Plátanos-lote 2D-loja B Fregueria de Alferrarede - Concelho de Abrantes	50%	-
UTE Ibiza	FCC Aqualia, S.A. - Acciona Agua, S.A.	C/ Gran Via Asima, 2 Palma de Mallorca	50%	1
UTE IDAM Sant Antoni	FCC Aqualia, S.A. - Acciona Agua, S.A.	C/ Berlín, 38-48 Barcelona	50%	5
UTE IDAM Sant Antoni II	FCC Aqualia, S.A. - Acciona Agua, S.A.	C/ Berlín, 38-48 Barcelona	50%	5
UTE La Sagra	FCC Aqualia, S.A.	C/ Ulises, 18 Madrid	100%	6
UTE Louro	FCC Aqualia, S.A. - Movex Vial, S.L.	C/ Puerto Rico, 18-20-of.7 Vigo	65%	4
UTE Mancomunidad de Órbigo	FCC Aqualia, S.A. - FCC, S.A.	C/ Federico Salmón, 13 Madrid	80%	-
UTE Mantenimiento Presas del Segura	FCC Aqualia, S.A. - Ing. de Instrumentación y Control	C/ Federico Salmón, 13 Madrid	80%	5
UTE Mérida	FCC Aqualia, S.A. - FCC, S.A.	C/ Federico Salmón, 13 Madrid	90%	-
UTE Molina	FCC Aqualia, S.A. - FCC, S.A.	C/ Cardenal Marcelo Spinola, 42 Madrid	95%	-
UTE Nigrán	FCC Aqualia, S.A. - FCC, S.A.	C/ Doctor Esquerdo, 59 Madrid	90%	5



0L9109806

CLASE 8.ª

fct

DENOMINACIÓN	SOCIOS PARTICIPES	DOMICILIO FISCAL Y LEGAL	% PARTICIPACIÓN	FONDO OPERATIVO
UTE Novelda	FCC Aqualia, S.A. - FCC, S.A.	Paseo de Gracia, 60 Barcelona	100%	6
UTE Obras de Alcalá	FCC Aqualia, S.A. - Sufi, S.A.	C/ Federico Salmón, 13 Madrid	55%	-
UTE Oviedo	FCC Aqualia, S.A. - FCC, S.A.	Plaza América, 10 Oviedo	95%	6
UTE OYM Cap Djinet	FCC Aqualia, S.A. - Inima	C/ Ulises, 18 Madrid	50%	3
UTE OYM Mostaganem	FCC Aqualia, S.A. - Inima	C/Gobetas, 35-37 El Plantío (Madrid)	50%	3
UTE Potabilizadora Els Poblets	FCC Aqualia, S.A. - Hidrosal	C/Isaac Peral, 12 Denia (Alicante)	70%	-
UTE Redes CABB	FCC Aqualia, S.A. - Iragaz Watin, S.A.	Pº Campo Volantín, 24-5-3 Bilbao	65%	4
UTE Redondela	FCC Aqualia, S.A. - FCC, S.A.	C/ Doctor Esquerdo, 59 Madrid	90%	5
UTE Salamanca	FCC Aqualia, S.A. - FCC, S.A.	C/ Ancha, 8 Salamanca	95%	6
UTE Saneamiento Canet y L'Almardà	FCC Aqualia, S.A. - aqualia infraestructuras, s.a. - FCC Co	Avda. Blasco Ibáñez, 25 Valencia	25%	1
UTE Santomera	FCC Aqualia, S.A. - FCC, S.A.	C/ Doctor Esquerdo, 59 Madrid	40%	2
UTE Tablada	FCC Aqualia, S.A. - FCC, S.A.	Avda. Kansas City, 9 Sevilla	80%	5
UTE Ussa A	FCC Aqualia, S.A. - Iragaz Watin, S.A.	Pº Campo Volantín, 24-5-3 Bilbao	65%	4
UTE Vigo	FCC Aqualia, S.A. - FCC, S.A.	C/ Federico Salmón, 13 Madrid	50%	14.490
UTE Vigo Piscinas	FCC Aqualia, S.A. - Idonea Cys, S.L.	C/ Puerto Rico, 18-20- of.7 Vigo	50%	-
UTE Villalón de Campos	FCC Aqualia, S.A. - FCC, S.A.	C/ Federico Salmón, 13 Madrid	80%	-

b) La Sociedad también participa en Agrupaciones de Interés Económico (A.I.E.), cuyos detalles de participación referimos a continuación:

- A.I.E. ITAM Delta de la Tordera. Su objeto consiste en la construcción y explotación de una planta desaladora en Gerona. Sus datos más relevantes son:

Domicilio:	Travesía de Gracia, 58. Barcelona.	
Participes:	FCC Aqualia, S.A.	49,9 %
	FCC Construcción, S.A.	0,1%
	Aqualia infraestructuras, S.A.	0,1%
	Acciona Agua, S.A.	49,9 %
- A.I.E. Gestión de Servicios Hidráulicos de Ciudad Real. Participa en el capital social de la empresa que realiza el suministro de agua potable a varios municipios de la provincia de Ciudad Real. Sus datos más relevantes son:

- | | | |
|-------------|-------------------------------------|---------|
| Domicilio: | C/ Ramirez de Arellano, 15. Madrid. | |
| Participes: | FCC Aqualia, S.A. | 75,00 % |
| | Acciona Agua, S.A. | 25,00 % |
- A.I.E. Costa Tropical de Granada. Tiene como actividad principal la construcción y explotación de instalaciones de tratamiento y depuración de agua potable, así como el abastecimiento de la misma a los municipios que forman la Mancomunidad de la Costa tropical de Granada.

Domicilio:	Plaza de la Aurora, s/n. Motril (Granada).	
Participes:	FCC Aqualia, S.A.	51,00 %
	Acciona Agua, S.A.	49,00 %
 - A.I.E. Aquagest Medioambiente, S.A. – Aqualia (antes A.I.E. Sorea – SEARSA – Aqualia). Tiene como actividad la participación en el accionariado de la Empresa mixta de la Costa Brava, S.A.



Domicilio:	Condado de Jarugo, s/n. Lloret de Mar (Gerona)	
Participes:	Aquagest Medioambiente, S.A.	62,50 %
	FCC Aqualia, S.A.	37,50 %
 - A.I.E. Costa Brava Abastament Aqualia – Sorea. Constituida el 14 de octubre de 2009, participa en el capital social de una empresa que se ocupa de la gestión de servicios de agua en alta en el ámbito territorial del Consorcio de la Costa Brava.

Domicilio:	C/ Sector Carlit, s/n. Castelló d'Empuries (Gerona)	
Participes:	FCC Aqualia, S.A.	50,00 %
	Sorea, S.A.	50,00 %
- c) Igualmente, FCC Aqualia participa en empresas con objeto social y actividades similares a los suyos. El detalle de las empresas del grupo y asociadas se presenta en la Nota 7.

La Sociedad formula voluntariamente cuentas anuales e informe de gestión consolidados como dominante del conjunto de entidades dependientes que se detallan en la presente Memoria de acuerdo con lo establecido en el artículo 42.67 del Código de Comercio. Lo hace a pesar de estar dispensada de la obligación de hacerlo de acuerdo con la legislación aplicable, artículos 43 del Código de Comercio y 7 de las Normas de Formulación de las Cuentas Anuales Consolidadas del Real Decreto 1159/2010 de 17 de septiembre, por ser dependiente del Grupo FCC cuya sociedad dominante es Fomento de Construcciones y Contratas, S.A. con domicilio social en c/ Balmes, 36, Barcelona 08007, España y cuyas acciones forman parte del índice selectivo IBEX35 y están admitidas a negociación oficial en las cuatro bolsas españolas (Madrid, Barcelona, Bilbao y Valencia) a través del sistema de interconexión bursátil (Mercado Continuo). Las cuentas anuales e informe de gestión consolidado de Fomento de Construcciones y Contratas, S.A. se depositan en el Registro Mercantil de Barcelona.

Las cuentas anuales consolidadas de la Sociedad han sido elaboradas con arreglo a las Normas Internacional de Información Financiera (NIIF-UE) establecidas por el Reglamento (CE) n° 1606/2002 del Parlamento Europeo y del Consejo de 19 de julio de 2002, así como por todas las disposiciones e interpretaciones que lo desarrollan. Las cuentas anuales consolidadas de la Sociedad correspondientes al ejercicio 2014 han sido formuladas por los Administradores y se someterán igualmente a la aprobación por la Junta General de Accionistas, estimándose que serán aprobadas sin modificación alguna.

Las cuentas anuales consolidadas de la Sociedad preparadas conforme a las Normas Internacionales de Información Financiera (NIIF) adoptadas por la Unión Europea presentan un volumen de activos de 2.206.474 miles de euros (2.028.126 miles de euros a 31 de diciembre de 2013) y un Patrimonio neto



0L9109807

CLASE 8.^a

FCE

atribuible a los accionistas de la Sociedad de 727.258 miles de euros (664.034 miles de euros a 31 de diciembre de 2013). Asimismo, las ventas consolidadas y el resultado atribuible ascienden, respectivamente, a 909.976 y 62.529 miles de euros (869.549 y 54.313 miles de euros a 31 de diciembre de 2013).

NOTA 2. BASES DE PRESENTACION DE LAS CUENTAS ANUALES

2.1. Marco Normativo de información financiera aplicable a la Sociedad.

Estas cuentas anuales se han formulado por los Administradores de acuerdo con el marco normativo de información financiera aplicable a la Sociedad, que es el establecido en:

- El Código de Comercio y la restante legislación mercantil.
- El Plan General de Contabilidad aprobado por el Real Decreto 1514/ 2007 y sus adaptaciones sectoriales y en particular la adaptación sectorial del plan general de contabilidad a las empresas concesionarias de infraestructura pública aprobadas por la orden EHA/3362/2010.
- Las normas de obligado cumplimiento aprobadas por el Instituto de Contabilidad y Auditoría de Cuentas en desarrollo del Plan General de Contabilidad y sus normas complementarias.
- El resto de la normativa contable española que resulte de aplicación.

2.2. Imagen fiel.

Las cuentas anuales han sido obtenidas de los registros contables de la Sociedad y se presentan de acuerdo con el marco normativo de información financiera que le resulta de aplicación y en particular, los principios y criterios contables en él contenidos, de forma que muestran la imagen fiel del patrimonio, de la situación financiera, de los resultados de la Sociedad y de los flujos de efectivo habidos durante el correspondiente ejercicio.

Estas cuentas anuales, que han sido formuladas por los Administradores de la Sociedad, se someterán a la aprobación por la Junta General Ordinaria de Accionistas, estimándose que serán aprobadas sin modificación alguna. Por su parte, las cuentas anuales del ejercicio 2013 fueron aprobadas por la Junta General de Accionistas celebrada el 30 de junio de 2014.

Los balances de situación, cuentas de pérdidas y ganancias y estados de flujos de efectivo de las uniones temporales de empresas en las que participa la Sociedad han sido incorporados mediante integración proporcional en función del porcentaje de participación en cada una de ellas.

La integración de las uniones temporales de empresas se ha realizado una vez efectuada la homogeneización temporal y valorativa, las conciliaciones y reclasificaciones necesarias, así como las oportunas eliminaciones tanto de los saldos activos y pasivos, como de los ingresos y gastos recíprocos. En las notas de esta memoria se han desglosado los importes correspondientes a las mismas cuando éstos son significativos.

Además, la Sociedad integra en sus cuentas anuales el resultado de las Agrupaciones de Interés Económico en las que participa, bajo la subcuenta "Ingresos por participaciones en capital recibidos en empresas asociadas" bajo el epígrafe "Importe neto de la cifra de negocios" de la cuenta de Pérdidas y Ganancias adjunta (Véase nota 18.1).

2.3. Principios contables no obligatorios aplicados

No se han aplicado principios contables no obligatorios. Adicionalmente, los Administradores han formulado estas cuentas anuales teniendo en consideración la totalidad de los principios y normas contables de aplicación obligatoria que tienen un efecto significativo en dichas cuentas anuales, es decir, no existe ningún principio contable que siendo obligatorio haya dejado de aplicarse.

2.4. Aspectos críticos de valoración

En la elaboración de las cuentas anuales adjuntas se han utilizado estimaciones realizadas por los Administradores de la Sociedad para valorar algunos de los activos, pasivos, ingresos, gastos y compromisos que figuran registrados en ellas. Básicamente estas estimaciones se refieren a:

- La evaluación de posibles pérdidas por deterioro de determinados activos (véanse Notas 5, 6, 7 y 8).
- La vida útil de los activos materiales e intangibles (véanse Notas 5 y 6).
- El cálculo de ciertas provisiones (véase Nota 13).
- El reconocimiento de activos por impuesto diferido (véase Nota 15).
- La estimación del riesgo de tipo de cambio, tipos de interés, solvencia y liquidez (véase Nota 22).
- Los resultados fiscales de la Sociedad que se declararán ante las autoridades tributarán en el futuro y que han servido de base para el registro de los distintos saldos relacionados con el IS en las presentes cuentas anuales (véase Nota 15)
- El grado de avance de las actividades de construcción.
- El valor razonable de determinados activos financieros incluidos empresas del grupo (véase Nota 4.5.1)

A pesar de que estas estimaciones se han realizado sobre la base de la mejor información disponible al cierre del ejercicio 2014, es posible que los acontecimientos que puedan tener lugar en el futuro obliguen a modificarlas en los próximos ejercicios, lo que se realizaría, en su caso, de forma prospectiva.

2.5. Comparación de la información

Las cuentas anuales presentan a efectos comparativos, con cada una de las partidas del balance de situación, de la cuenta de pérdidas y ganancias, del estado de cambios en el patrimonio neto, del estado de flujos de efectivo y de la memoria, además de las cifras del ejercicio 2014, las correspondientes al ejercicio anterior, que formaban parte de las cuentas anuales del ejercicio 2013.



2.6. Agrupación de partidas

Determinadas partidas del balance de situación, de la cuenta de pérdidas y ganancias, del estado de cambios en el patrimonio neto y del estado de flujos de efectivo se presentan de forma agrupada para facilitar su comprensión, si bien, en la medida en que sea significativa, se ha incluido la información desagregada en las correspondientes notas de la memoria.

2.7. Corrección de errores

Durante el ejercicio 2014 no se han producido cambios significativos de criterios y políticas contables respecto a los criterios aplicados en el ejercicio 2013.

En la elaboración de estas cuentas anuales no se ha detectado ningún error significativo que haya



0L9109808

CLASE 8.ª



supuesto la reexpresión de los importes incluidos del ejercicio 2013.

NOTA 3. DISTRIBUCION DE RESULTADOS

La propuesta de distribución de resultados del ejercicio 2014 que se someterá a la aprobación de la Junta General de Accionistas es la siguiente:

PROPUESTA DE DISTRIBUCION DE RESULTADO (Importes en miles de euros)	
Beneficio del ejercicio	29.566
Distribución:	
A Reserva fondo de comercio.	4.138
A Dividendos.	25.428

NOTA 4. NORMAS DE REGISTRO Y VALORACION

Las principales normas de registro y valoración utilizadas por la Sociedad en la elaboración de las cuentas anuales del ejercicio 2014, de acuerdo con las establecidas por el Plan General de Contabilidad, han sido las siguientes:

4.1. Inmovilizado intangible

Como norma general, el inmovilizado intangible se valora inicialmente por su precio de adquisición o coste de producción. Posteriormente se valora a su coste minorado por la correspondiente amortización acumulada y, en su caso, por las pérdidas por deterioro que haya experimentado.

Durante el ejercicio 2014, la Sociedad realizó la dotación de provisión por deterioro de varias concesiones en función de la actualización de los ingresos previstos por las mismas.

Para el resto de los bienes del inmovilizado intangible, los Administradores de la Sociedad estiman que el valor recuperable de los activos es mayor a su valor en libros, por lo que no se ha registrado pérdida alguna por deterioro de valor.

a) Concesiones administrativas.

La Sociedad registra como concesiones administrativas las cantidades aportadas de acuerdo con los pliegos de condiciones y comprometidas a la firma de los contratos de concesión, así como otros costes incurridos en la obtención de las concesiones de los servicios de abastecimiento y saneamiento de agua.

La amortización se realiza linealmente a lo largo del período de cada concesión, teniendo las mismas una duración entre 5 y 50 años.

Los contratos de concesión suponen acuerdos entre una entidad pública concedente y la Sociedad para proporcionar servicios públicos de distribución de agua potable, construcción y explotación de infraestructuras hidráulicas y otros. Los ingresos derivados de la prestación del servicio pueden percibirse directamente de los usuarios o en ocasiones a través de la propia entidad concedente, quien regula los precios por la prestación del servicio.

El derecho concesional supone generalmente el monopolio de la explotación del servicio concedido por un periodo de tiempo determinado, después del cual, la infraestructura afecta a la concesión necesaria para el desarrollo del servicio revierte a la entidad concedente, generalmente sin contraprestación. Es característica necesaria que el contrato concesional contemple la gestión u operación de la citada infraestructura. Asimismo, es característica común, la existencia de obligaciones de adquisición o construcción, de todos aquellos elementos que sean necesarios para la prestación del servicio concesional a lo largo de la vida del contrato.

Los mencionados contratos de concesión se registran por lo dispuesto en la Orden EHA/3362/2010 de 23 de diciembre por la que se aprueban las normas de adaptación del plan general de contabilidad a las empresas concesionarias de infraestructuras públicas.

b) Activos Intangibles por acuerdos de concesión.

Son el conjunto de infraestructuras construidas, mejoradas o adquiridas por la Sociedad en su condición de empresa concesionaria para prestar un servicio público vinculado a un contrato de concesión. El reconocimiento de un Activo intangible se produce en aquellos casos en que la Sociedad tiene derecho a cobrar unas tarifas a los usuarios del servicio público, en función de la utilización que hagan de dicho servicio, asumiendo, por tanto, el concesionario el riesgo de demanda. El hecho de que la entidad concedente controle el uso físico que se debe dar a la infraestructura, el modo de prestar el servicio y el precio del mismo determina que dicha infraestructura sea registrada como un inmovilizado intangible, y no como un inmovilizado material.



Su valoración inicial se realiza por el valor razonable del servicio prestado, equivalente al coste de adquisición o producción más el margen de construcción de la infraestructura, recuperándose dicho valor durante la vida del contrato mediante el derecho a cobrar a los usuarios del servicio las correspondientes tarifas en función del grado de utilización del mismo.

También se registrarán como mayor valor del activo al inicio de la concesión, las provisiones por desmantelamiento, retiro o rehabilitación, así como las actuaciones de mejora o ampliación de capacidad cuyos ingresos están previstos en el contrato inicial y se imputarán a resultados durante la vida del contrato tanto la amortización de dichos activos como la actualización financiera de las citadas provisiones. Por otra parte, las provisiones para atender las actuaciones de reposición y reparación de las infraestructuras se dotarán sistemáticamente en resultados conforme se incurra en la obligación.

En aquellos elementos de este epígrafe que requieren periodos de construcción superiores al año, la Sociedad realiza la activación de gastos financieros que se hayan devengado antes de la puesta en condiciones de funcionamiento del bien y que hayan sido girados por el proveedor o correspondan a préstamos u otro tipo de financiación ajena, específica o genérica, directamente atribuible a la adquisición o fabricación del mismo.

Su amortización se realiza a lo largo del plazo concesional de forma lineal, no existiendo diferencias significativas entre el importe calculado de este modo y el que se obtendría en función de los metros cúbicos de agua producidos en los contratos que opera la Sociedad.

Al cierre del ejercicio se han ajustado los indicios de pérdida de valor identificados en determinado Activos intangibles incluidos en este epígrafe, estimando los Administradores que para el resto de activos de la Sociedad el valor recuperable de los activos es mayor que su valor en libros.



0L9109809

CLASE 8.ª

PCC

c) Gastos financieros diferidos.

A partir de la puesta en servicio, los gastos financieros del ejercicio se imputan a resultados proporcionalmente a los ingresos previstos en el Plan Económico Financiero de la Sociedad.

En relación con los ingresos previstos se determina la proporción que representan para cada ejercicio los ingresos respecto del total. Dicha proporción se aplica al total de gastos financieros previstos durante el periodo concesional para determinar el importe de los mismos a imputar en cada ejercicio económico como gasto financiero del ejercicio. En caso de que los ingresos reales de dicho ejercicio superen los previstos, la proporción se calculará entre el ingreso real y el citado total de los ingresos previstos.

La diferencia entre los gastos financieros totales correspondientes al ejercicio y los gastos financieros imputados a la cuenta de resultados se activan como gastos financieros diferidos.

d) Fondo de comercio.

En esta rúbrica, la Sociedad recoge el fondo de comercio surgido en el ejercicio 2002 por la fusión por absorción que la Sociedad realizó con varias de sus filiales.

El fondo de comercio no se amortiza, sino que se comprueba su deterioro de valor con una periodicidad anual o con anterioridad, si existen indicios de una potencial pérdida de valor del activo. A estos efectos, el fondo de comercio resultante de la combinación de negocios comentada con anterioridad se asigna a la Sociedad en su conjunto como Unidad generadora de efectivo, la cual es la que se espera se vaya a beneficiar de las sinergias de la combinación. Después del reconocimiento inicial, el fondo de comercio se valora por su coste menos las pérdidas por deterioro de valor acumuladas.

En virtud de lo dispuesto por el artículo 273.4 de la Ley de Sociedades de Capital, la Sociedad está dotando una reserva indisponible por el importe del fondo de comercio en un periodo de 20 años cuyo saldo a 31 de diciembre de 2014 es 24.358 miles de euros (20.220 miles de euros a 31 de diciembre de 2013) (Véase Nota 11).

e) Aplicaciones informáticas.

Dentro de aplicaciones informáticas se incluyen los costes incurridos en la adquisición de programas de ordenador, los cuales se amortizan en un periodo máximo de cinco años. Los costes de mantenimiento se registran en la cuenta de pérdidas y ganancias del ejercicio en que se incurren.

f) Gastos de investigación y desarrollo.

Su valoración inicial se realiza al precio de adquisición o coste de producción cuando la Sociedad haya procedido a realizar trabajos de investigación y desarrollo. Se registran por proyectos de forma individualizada y su activación sólo se produce cuando existen motivos fundados de éxito técnico y rentabilidad económica del proyecto.

Su amortización se realiza de forma lineal durante la vida útil del proyecto y en cualquier caso en un plazo máximo de 5 años.

4.2. Inmovilizado material

El inmovilizado material se valora inicialmente a su precio de adquisición o coste de producción cuando la Sociedad haya procedido a realizar trabajos para su propio inmovilizado, y posteriormente se minorará por la correspondiente amortización acumulada y las pérdidas por deterioro, si las hubiera. Al cierre del ejercicio no se han identificado indicios de pérdida de valor en ninguno de los bienes del inmovilizado material de la Sociedad, estimando los Administradores de la Sociedad que el valor recuperable de los activos es mayor a su valor en libros, por lo que no se ha registrado pérdida alguna por deterioro de valor.

Los gastos de conservación y mantenimiento de los diferentes elementos que componen el inmovilizado material se imputan a la cuenta de pérdidas y ganancias en el ejercicio en que se incurren. Por el contrario, los importes invertidos en mejoras que contribuyen a aumentar la capacidad o eficiencia o a alargar la vida útil de dichos bienes se registran como mayor coste de los mismos.

Para aquellos inmovilizados que necesitan un periodo de tiempo superior a un año para estar en condiciones de uso, los costes capitalizados incluyen los gastos financieros que se hayan devengado antes de la puesta en condiciones de funcionamiento del bien y que hayan sido girados por el proveedor o correspondan a préstamos u otro tipo de financiación ajena, específica o genérica, directamente atribuible a la adquisición o fabricación del mismo.

Los trabajos que la Sociedad realiza para su propio inmovilizado se registran a coste acumulado que resulta de añadir a los costes externos los costes internos, determinados en función de los consumos propios de materiales, a la mano de obra directa incurrida y los gastos generales de fabricación calculados según tasas de absorción similares a las aplicadas a efectos de valoración de existencias.

La Sociedad amortiza su inmovilizado material siguiendo el método lineal, aplicando porcentajes de amortización anual calculados en función de los años de vida útil estimada de los respectivos bienes, según el detalle siguiente:


AÑOS DE VIDA ÚTIL ESTIMADA	
Construcciones	33 - 50
Instalaciones técnicas y maquinaria	10 - 25
Otras instalaciones, utillaje y mobiliario	7 - 10
Otro inmovilizado material	4 - 6

4.3. Deterioro de valor de activos no financieros sujetos a amortización o depreciación

La Sociedad sigue el criterio de evaluar la existencia de indicios que pudieran poner de manifiesto el potencial deterioro de valor de los activos no financieros sujetos a amortización o depreciación, al objeto de comprobar si el valor contable de los mencionados activos excede de su valor recuperable, entendido como el mayor entre el valor razonable, menos costes de venta y su valor en uso.

Las pérdidas por deterioro se reconocen en la cuenta de pérdidas y ganancias en "Deterioro y resultado por enajenaciones del inmovilizado".

La Sociedad evalúa en cada fecha de cierre, si existe algún indicio de que la pérdida por deterioro de valor reconocida en ejercicios anteriores ya no existe o pudiera haber disminuido. Las pérdidas por deterioro de valor



0L9109810

CLASE 8.^a

FC

correspondientes al fondo de comercio no son reversibles. Las pérdidas por deterioro de valor para el resto de activos sólo se revierten si se hubiese producido un cambio en las estimaciones utilizadas para determinar el valor recuperable del activo.

La reversión de la pérdida por deterioro de valor se registra con abono a la cuenta de pérdidas y ganancias. No obstante, la reversión de la pérdida no puede aumentar el valor contable del activo por encima del valor contable que hubiera tenido, neto de amortizaciones, si no se hubiera registrado el deterioro.

Una vez reconocida la corrección valorativa por deterioro o su reversión, se ajustan las amortizaciones de los ejercicios siguientes considerando el nuevo valor contable.

No obstante lo anterior, si de las circunstancias específicas de los activos se pone de manifiesto una pérdida de carácter irreversible, ésta se reconoce directamente en pérdidas procedentes del inmovilizado de la cuenta de pérdidas y ganancias.

4.4. Arrendamientos

Los arrendamientos se clasifican como arrendamientos financieros siempre que de las condiciones de los mismos se deduzca que se transfieren al arrendatario sustancialmente los riesgos y beneficios inherentes a la propiedad del activo objeto del contrato. A 31 de diciembre de 2014, la Sociedad tiene firmado un contrato de este tipo.

Arrendamiento operativo

Los gastos derivados de los acuerdos de arrendamiento operativo se cargan a la cuenta de pérdidas y ganancias en el ejercicio en que se devengan.

Cualquier cobro o pago que pudiera realizarse al contratar un arrendamiento operativo, se tratará como un cobro o pago anticipado que se imputará a resultados a lo largo del periodo del arrendamiento, a medida que se cedan o reciban los beneficios del activo arrendado.

4.5. Instrumentos financieros

Los instrumentos financieros se clasifican en el momento de su reconocimiento inicial como un activo financiero, un pasivo financiero o un instrumento de patrimonio de conformidad con el fondo económico del acuerdo contractual y con las definiciones de activo financiero, pasivo financiero o de instrumento de patrimonio.

4.5.1 Activos financieros

Clasificación

Los activos financieros que posee la Sociedad se clasifican en las siguientes categorías:

- Préstamos y partidas a cobrar: activos financieros originados en la venta de bienes o en la prestación de servicios por operaciones de tráfico de la Sociedad, o los que no teniendo un origen comercial, no son instrumentos de patrimonio ni derivados y cuyos cobros son de cuantía fija o determinable y no se negocian en un mercado activo.

- Inversiones en el patrimonio de empresas del Grupo, asociadas y multigrupo: se consideran empresas del grupo aquellas vinculadas con la Sociedad por una relación de control, y empresas asociadas aquellas sobre las que la Sociedad ejerce una influencia significativa. Adicionalmente, dentro de la categoría de multigrupo se incluye a aquellas sociedades sobre las, en virtud de un acuerdo, se ejerce un control conjunto con uno o más socios.
- Activos financieros mantenidos para negociar: Son aquellos adquiridos con el objetivo de enajenarlos en el corto plazo o aquellos que forman parte de una cartera de la que existen evidencias de actuaciones recientes con dicho objetivo.

Valoración inicial

Los activos financieros se registran inicialmente al valor razonable de la contraprestación entregada más los costes de la transacción que sean directamente atribuibles.

Desde el 1 de enero de 2010, en el caso de inversiones en el patrimonio de empresas del grupo que otorgan control sobre la sociedad dependiente, los honorarios abonados a asesores legales u otros profesionales relacionados con la adquisición de la inversión se imputan directamente a la cuenta de pérdidas y ganancias.

En los contratos de concesión, la contraprestación recibida por la Sociedad dará lugar al reconocimiento de un activo financiero, cuando tenga un derecho incondicional al cobro de una cantidad determinada a cambio de los servicios que presta, es decir, cuando la Sociedad no asume el riesgo de demanda y por tanto, sus ingresos no dependan de la utilización que hagan los usuarios del servicio público.

Valoración posterior

- Los préstamos, partidas a cobrar e inversiones mantenidas hasta el vencimiento se valoran por su coste amortizado.
- Las inversiones en empresas del Grupo, asociadas y multigrupo se valoran por su coste, minorado, en su caso, por el importe acumulado de las correcciones valorativas por deterioro. Dichas correcciones se calculan como la diferencia entre su valor en libros y el importe recuperable, entendido éste como el mayor importe entre su valor razonable menos los costes de venta y el valor actual de los flujos de efectivo futuros derivados de la inversión. Salvo mejor evidencia del importe recuperable, se toma en consideración el patrimonio neto de la entidad participada, corregido por las plusvalías tácitas existentes en la fecha de la valoración, incluyendo el fondo de comercio, si lo hubiera.
- Los activos financieros mantenidos para negociar se valoran a su valor razonable, registrándose en la cuenta de pérdidas y ganancias el resultado de las variaciones en dicho valor razonable.
- Al menos al cierre del ejercicio la Sociedad realiza un test de deterioro para los activos financieros que no están registrados a valor razonable. Se considera que existe evidencia objetiva de deterioro si el valor recuperable del activo financiero es inferior a su valor en libros. Cuando se produce, este deterioro se registra en la cuenta de pérdidas y ganancias.
- En particular, y respecto a las correcciones valorativas relativas a los deudores comerciales y otras cuentas a cobrar, la Sociedad procede a calcular las correspondientes correcciones valorativas, del siguiente modo:



0L9109811

CLASE 8.ª

RECIBO
RCC

- Los clientes privados con saldos vencidos a más de un año se provisionan en su totalidad.
- Los clientes privados vencidos en menos de un año se provisionan en un % considerado sobre la base de insolvencias históricas.
- Los clientes públicos se provisionan en base a un análisis específico.

4.5.2. Baja de activos financieros.

La Sociedad da de baja los activos financieros cuando expiran o se han cedido los derechos sobre los flujos de efectivo del correspondiente activo financiero y se han transferido sustancialmente los riesgos y beneficios inherentes a su propiedad, tales como ventas en firme de activos, cesiones de créditos comerciales en operaciones de "factoring" en las que la empresa no retiene ningún riesgo de crédito ni de interés, las ventas de activos financieros con pacto de recompra por su valor razonable.

Por el contrario, la Sociedad no da de baja los activos financieros, y reconoce un pasivo financiero por un importe igual a la contraprestación recibida, en las cesiones de activos financieros en las que se retenga sustancialmente los riesgos y beneficios inherentes a su propiedad, tales como el descuento de efectos, el "factoring con recurso", las ventas de activos financieros con pactos de recompra a un precio fijo o al precio de venta más un interés u otro tipo de garantías que absorben sustancialmente todas las pérdidas esperadas.

4.5.3. Pasivos financieros

Son pasivos financieros aquellos débitos y partidas a pagar que tiene la Sociedad y que se han originado en la compra de bienes y servicios por operaciones de tráfico de la empresa, o también aquellos que sin tener un origen comercial, no pueden ser considerados como instrumentos financieros derivados.

Los débitos y partidas a pagar se valoran inicialmente al valor razonable de la contraprestación recibida, ajustada por los costes de la transacción directamente atribuibles. Con posterioridad, dichos pasivos se valoran de acuerdo con su coste amortizado.

La Sociedad da de baja los pasivos financieros cuando se extinguen las obligaciones que se habían generado.

4.6. Existencias

Las existencias se valoran a su precio de adquisición, coste de producción o valor neto realizable, el menor. Los descuentos comerciales, las rebajas obtenidas, otras partidas similares y los intereses incorporados al nominal de los débitos se deducen en la determinación del precio de adquisición.

El coste de producción incluye los costes de materiales directos y, en su caso, los costes de mano de obra directa y los gastos generales de fabricación.

El valor neto realizable representa la estimación del precio de venta menos todos los costes estimados para terminar su fabricación y los costes que serán incurridos en los procesos de comercialización, venta y distribución.

La Sociedad efectúa las oportunas correcciones valorativas, reconociéndolas como un gasto en la cuenta de pérdidas y ganancias cuando el valor neto realizable de las existencias es inferior a su precio de adquisición o a su coste de producción.

4.7. Transacciones en moneda extranjera

La moneda funcional utilizada por la Sociedad es el Euro. Consecuentemente, las operaciones en otras divisas distintas del euro se consideran denominadas en moneda extranjera y se registran según los tipos de cambio vigentes en las fechas de las operaciones.

Al cierre del ejercicio, los activos y pasivos monetarios denominados en moneda extranjera se convierten aplicando el tipo de cambio en la fecha del balance de situación. Los beneficios o pérdidas puestos de manifiesto se imputan directamente a la cuenta de pérdidas y ganancias del ejercicio en que se producen.

Del mismo modo, los instrumentos financieros en patrimonio de empresas del grupo en moneda extranjera cuya compra se ha financiado con préstamos en la misma moneda han sido convertidos al tipo de cambio de cierre.

4.8. Impuestos sobre beneficios

El gasto o ingreso por impuesto sobre beneficios comprende la parte relativa al gasto o ingreso por el impuesto corriente y la parte correspondiente al gasto o ingreso por impuesto diferido.

El impuesto corriente es la cantidad que la Sociedad satisface como consecuencia de las liquidaciones fiscales del impuesto sobre el beneficio relativas a un ejercicio. Dichas liquidaciones fiscales tienen en cuenta las diferencias permanentes entre la base imponible y el resultado contable. Las deducciones y otras ventajas fiscales en la cuota del impuesto, excluidas las retenciones y pagos a cuenta, así como las pérdidas fiscales compensables de ejercicios anteriores y aplicadas efectivamente en éste, dan lugar a un menor importe del impuesto corriente.

El gasto o el ingreso por impuesto diferido se corresponde con el reconocimiento y la cancelación de los activos y pasivos por impuesto diferido. Estos incluyen las diferencias temporarias que se identifican como aquellos importes que se prevén pagaderos o recuperables derivados de las diferencias entre los importes en libros de los activos y pasivos y su valor fiscal, así como las bases imponibles negativas pendientes de compensación y los créditos por deducciones fiscales no aplicadas fiscalmente. Dichos importes se registran aplicando a la diferencia temporaria o crédito que corresponda el tipo de gravamen al que se espera recuperarlos o liquidarlos.

Se reconocen pasivos por impuesto diferido para todas las diferencias temporarias imponibles, excepto aquellas derivadas del reconocimiento inicial de fondos de comercio o de otros activos y pasivos en una operación que no afecta ni al resultado fiscal ni al resultado contable y no es una combinación de negocios.

Por su parte, los activos por impuesto diferido sólo se reconocen en la medida en que se considere probable que la Sociedad vaya a disponer de ganancias fiscales futuras contra las que poder hacerlos efectivos.

Los activos y pasivos por impuestos diferidos, originados por operaciones con cargos o abonos directos en cuentas de patrimonio, se contabilizan también con contrapartida en patrimonio neto.

En cada cierre contable se reconsideran los activos por impuesto diferido registrados, efectuándose las oportunas correcciones a los mismos en la medida en que existan dudas sobre su recuperación futura. Asimismo, en cada cierre se evalúan los activos por impuesto diferido no registrados en balance y éstos son objeto de reconocimiento en la medida en que pase a ser probable su recuperación con beneficios fiscales futuros.



0L9109812

CLASE 8.^a

FCC

Los activos y pasivos por impuesto diferido se reconocen en el balance de situación como activos o pasivos no corrientes, independientemente de la fecha esperada de realización o liquidación.

La Sociedad forma parte del grupo de consolidación fiscal 18/89 encabezado por FCC y tributa, en relación con el Impuesto sobre Sociedades, de acuerdo con el Régimen Especial de Consolidación Fiscal, previsto en el artículo 64 y siguientes del Texto Refundido del Real Decreto Legislativo 4/2004 de 5 de marzo.

El gasto devengado por impuesto sobre sociedades de las sociedades que se encuentran en régimen de declaración consolidada se determina teniendo en cuenta, además de los parámetros a considerar en caso de tributación individual expuestos anteriormente, los siguientes:

- Las diferencias temporarias y permanentes producidas como consecuencia de la eliminación de resultados por operaciones entre sociedades del Grupo, derivada del proceso de determinación de la base imponible consolidada.
- Las deducciones y bonificaciones que corresponden a cada sociedad del Grupo fiscal en el régimen de declaración consolidada; a estos efectos, las deducciones y bonificaciones se imputarán a la sociedad que realizó la actividad u obtuvo el rendimiento necesario para obtener el derecho a la deducción o bonificación fiscal.
- Por la parte de los resultados fiscales negativos procedentes de algunas de las sociedades del Grupo que han sido compensados por el resto de las sociedades del Grupo consolidado, surge un crédito y débito recíproco entre las sociedades a las que corresponden y las sociedades que lo compensan. En caso de que exista un resultado fiscal negativo que no pueda ser compensado por el resto de sociedades del Grupo consolidado, estos créditos fiscales por pérdidas compensables son reconocidos como activos por impuesto diferido siguiendo los criterios establecidos para su reconocimiento, considerando el grupo fiscal como sujeto pasivo.
- La Sociedad dominante del Grupo registra el importe total a pagar (a devolver) por el Impuesto sobre Sociedades consolidado con cargo (abono) a Créditos (Deudas) con empresas del grupo y asociadas.
- El importe de la deuda (crédito) correspondiente a las sociedades dependientes se registra con abono (cargo) a Deudas (Créditos) con empresas del grupo y asociadas.

Además, en el cierre de diciembre de 2014, se ha tenido en cuenta la variación en el tipo impositivo del Impuesto de Sociedades que introducirá la Ley 27/2014 sobre Impuesto de Sociedades a partir del 1 de enero de 2015 y según la cual el tipo impositivo se reducirá del 30 % actual al 28 % en 2015 y al 25 % a partir de 2016 por lo que los activos y pasivos por impuesto diferido han quedado valorados a 31 de diciembre de 2014 a los nuevos tipos fijados en dicha ley.

4.9. Provisiones y contingencias

Los Administradores de la Sociedad en la formulación de las cuentas anuales diferencian entre:

- Provisiones: saldos acreedores que cubren obligaciones actuales derivadas de sucesos pasados, cuya cancelación es probable que origine una salida de recursos, pero que resultan indeterminados en cuanto a su importe y/o momento de cancelación.

- Pasivos contingentes: obligaciones posibles surgidas como consecuencia de sucesos pasados, cuya materialización futura está condicionada a que ocurra, o no, uno o más eventos futuros independientes de la voluntad de la Sociedad.

Las cuentas anuales recogen todas las provisiones con respecto a las cuales se estima que la probabilidad de que se tenga que atender la obligación es mayor que de lo contrario. Los pasivos contingentes no se reconocen en las cuentas anuales, sino que se informa sobre los mismos en las notas de la memoria, en la medida en que no sean considerados como remotos.

Las provisiones se valoran por el valor actual de la mejor estimación posible del importe necesario para cancelar o transferir la obligación, teniendo en cuenta la información disponible sobre el suceso y sus consecuencias, y registrándose los ajustes que surjan por la actualización de dichas provisiones como un gasto financiero conforme se va devengando.

4.10. Ingresos y gastos

El reconocimiento de los ingresos por ventas se produce en el momento en que se han transferido al comprador los riesgos y beneficios significativos inherentes a la propiedad del bien vendido, no manteniendo la gestión corriente sobre dicho bien, ni reteniendo el control efectivo sobre el mismo.

En cuanto a los ingresos por prestación de servicios, éstos se reconocen considerando el grado de realización de la prestación a la fecha del balance de situación, siempre y cuando el resultado de la transacción pueda ser estimado con fiabilidad.

Los intereses recibidos de activos financieros se reconocen utilizando el método del tipo de interés efectivo y los dividendos, cuando se declara el derecho del accionista a recibirlos. En cualquier caso, los intereses y dividendos de activos financieros devengados con posterioridad al momento de la adquisición se reconocen como ingresos en la cuenta de pérdidas y ganancias.



La cifra de negocios se compone, principalmente, de los siguientes conceptos:

- Venta de agua. Recoge el importe correspondiente a los metros cúbicos suministrados a los abonados valorados a precio de venta. El precio de venta se establece para cada contrato a partir de las tarifas aprobadas por cada Ayuntamiento y publicadas en los Boletines Oficiales de la provincia respectiva.

- Venta de obras y servicios. Recoge el importe correspondiente a las obras y actividades de construcción que la Sociedad realiza en relación con la prestación del ciclo integral del agua en aquellos municipios en los que ha resultado adjudicataria. El importe de la venta se calcula aplicando el criterio del grado de avance, que consiste en valorar a precio de venta, fijado en contrato, las unidades de obra ejecutadas en el periodo, a la vez que se reconocen los gastos incurridos en ellas.

La diferencia entre el importe de la producción de cada una de las contratadas, y el importe facturado para cada una de ellas hasta la fecha del balance de situación se recoge como "Producción ejecutada pendiente de facturar", dentro del epígrafe "Clientes por ventas y prestaciones de servicios".

El resto de los ingresos y gastos también se imputan en función del criterio del devengo, es decir, cuando se produce la corriente real de bienes y servicios que los mismos representan, con independencia del momento en que se produzca la corriente monetaria o financiera derivada de ellos.



0L9109813

CLASE 8.ª

FC

4.11. Indemnizaciones por despido

De acuerdo con la legislación vigente, la Sociedad está obligada al pago de indemnizaciones a aquellos empleados con los que, bajo determinadas condiciones rescinda sus relaciones laborales. Por tanto, las indemnizaciones por despido susceptibles de cuantificación razonable se registran como gasto en el ejercicio en que se adopta la decisión de despido. En las cuentas anuales adjuntas no se ha registrado provisión alguna por este concepto, ya que no están previstas situaciones de esta naturaleza.

4.12. Subvenciones

La Sociedad sigue los criterios siguientes para la contabilización de las subvenciones recibidas:

a) Subvenciones no reintegrables:

Se registran dentro del Patrimonio neto y se valoran por el valor razonable del importe o el bien concedido, en función de si son de carácter monetario o no, y se imputan a resultados en proporción a la dotación a la amortización efectuada en el periodo para los elementos subvencionados o, en su caso, cuando se produzca su enajenación o corrección valorativa por deterioro, con excepción de las recibidas de socios o propietarios que se registran directamente en los fondos propios y no constituyen ingreso alguno.

b) Subvenciones de explotación:

Se abonan a resultados en el momento en que se conceden excepto si se destinan a financiar déficit de explotación de ejercicios futuros, en cuyo caso se imputarán en dichos ejercicios. Si se conceden para financiar gastos específicos, la imputación se realizará a medida que se devenguen los gastos financiados.

4.13. Negocios conjuntos

La Sociedad contabiliza los contratos que explota de forma conjunta a través de Uniones Temporales de Empresas (UTES) registrando en el balance de situación la parte proporcional que le corresponde, en función de su porcentaje de participación, de los activos controlados conjuntamente y de los pasivos incurridos conjuntamente. Asimismo, se reconoce en la cuenta de pérdidas y ganancias la parte que le corresponde de los ingresos generados y de los gastos incurridos por el contrato explotado de forma conjunta, igualmente, en el Estado de Cambios en el Patrimonio Neto y en el Estado de Flujos de Efectivo se integra la parte proporcional de los importes de las partidas del contrato conjunto que le corresponden.

Las cifras aportadas por las UTES al balance de situación y la cuenta de pérdidas y ganancias de la Sociedad quedan reflejadas en cada una de las Notas que componen esta memoria.

4.14. Transacciones con vinculadas

La Sociedad realiza todas sus operaciones con empresas vinculadas a valores de mercado. Adicionalmente, los precios de transferencia se encuentran adecuadamente soportados por lo que los Administradores de la Sociedad consideran que no existen riesgos significativos por este aspecto de los que puedan derivarse pasivos de consideración en el futuro.

En las operaciones de fusión y escisión de un negocio, los elementos adquiridos se valoran, en general, por el importe que corresponde a los mismos, una vez realizada la operación, en las cuentas anuales consolidadas. Las

diferencias que se originan se registran en reservas.

4.15. Actuaciones empresariales con incidencia en el medio ambiente

La Sociedad realiza operaciones cuyo propósito principal es prevenir, reducir o reparar el daño que, como resultado de sus operaciones, pueda producir sobre el medio ambiente.

Los gastos derivados de las actividades medioambientales se reconocen como gastos de explotación en el ejercicio de su devengo.

Aquellos elementos susceptibles de ser incorporados al patrimonio de la Sociedad, al objeto de ser utilizados de forma duradera en su actividad y cuya finalidad principal sea la minimización del impacto medioambiental y la protección y mejora del medio ambiente, se contabilizan como inmovilizado material.



Por otro lado, la Sociedad constituye provisiones para actuaciones medioambientales cuando se conoce la existencia de gastos originados en el ejercicio o anteriores, claramente especificados en cuanto a su naturaleza, pero indeterminados en cuanto a su importe o fecha. Dichas provisiones se constituyen en base a la mejor estimación del gasto necesario para hacer frente a la obligación, considerando el efecto financiero en caso de ser significativa.

4.16. Clasificación de activos y pasivos entre corriente y no corriente

La Sociedad presenta el balance de situación clasificando activos y pasivos entre corriente y no corriente. A estos efectos son activos o pasivos corrientes aquellos que cumplan los siguientes criterios:

- Los activos se clasifican como corrientes cuando se espera realizarlos o se pretende venderlos o consumirlos en el transcurso del ciclo normal de la explotación de la Sociedad, se mantienen fundamentalmente con fines de negociación, se espera realizarlos dentro del periodo de los doce meses posteriores a la fecha de cierre o se trata de efectivo u otros activos líquidos equivalentes, excepto en aquellos casos en los que no puedan ser intercambiados o utilizados para cancelar un pasivo, al menos dentro de los doce meses siguientes a la fecha de cierre.

- Los pasivos se clasifican como corrientes cuando se espera liquidarlos en el ciclo normal de la explotación de la Sociedad, se mantienen fundamentalmente para su negociación, se tienen que liquidar dentro del periodo de doce meses desde la fecha de cierre o la Sociedad no tiene el derecho incondicional para aplazar la cancelación de los pasivos durante los doce meses siguientes a la fecha de cierre.



0L9109814

CLASE 8.ª

M.C. 30
PCC**4.17. Estado de flujos de efectivo**

En el estado de flujos de efectivo, se utilizan las siguientes expresiones:

- Flujos de efectivo: entradas y salidas de dinero en efectivo y de sus equivalentes.
- Flujos de efectivo de las actividades de explotación: pagos y cobros de las actividades típicas de la entidad, así como otras actividades que no pueden ser calificadas como de inversión o financiación.
- Flujos de efectivo de las actividades de inversión: pagos y cobros que tienen su origen en adquisiciones y enajenaciones de activos no corrientes.
- Flujos de efectivo de las actividades de financiación: pagos y cobros procedentes de la colocación y cancelación de pasivos financieros, instrumentos de patrimonio o dividendos.

NOTA 5. INMOVILIZADO INTANGIBLE**5.1. Variación**

- a) Los importes y variaciones experimentadas por el inmovilizado intangible durante el ejercicio 2014 han sido las siguientes:

INMOVILIZADO INTANGIBLE					
<i>(Importes en miles de euros)</i>					
<i>Variación entre el 31 de diciembre de 2013 y de 2014</i>					
	(1)	(2)	(3)	(4)	(5)
	VALOR INICIAL	ALTA	BAJAS	TRASP.	VALOR FINAL
Gastos de investigación y desarrollo	419	143	-	-	562
Concesiones administrativas	503.569	27.826	(2.962)	3.482	531.915
Fondo de comercio	82.763	-	-	-	82.763
Aplicaciones informáticas	1.047	6	(1)	-	1.052
Otro inmovilizado intangible	11	-	-	-	11
Anticipos por acuerdo de concesión	6.204	7.050	(19)	(11.007)	2.228
Acuerdos de concesión activación financiera	16.345	678	(1.220)	-	15.803
Acuerdo de concesión, activo regulado	393.327	15.229	(1.952)	7.525	414.129
TOTAL COSTE	1.419.705	63.631	(5.153)	7.525	1.485.710
Gastos de investigación y desarrollo	(81)	(295)	-	-	(376)
Concesiones administrativas	(193.150)	(20.798)	2.897	-	(211.051)
Aplicaciones informáticas	(999)	(23)	2	-	(1.020)
Acuerdo de concesión, activo regulado	(155.129)	(17.067)	1.676	-	(170.520)
TOTAL AMORTIZACIÓN ACUMULADA	(449.359)	(39,883)	4,575	-	(484,667)
Concesiones administrativas	(7.585)	(2.858)	430	-	(10.013)
Acuerdo de concesión, activo regulado	-	(143)	4	-	(139)
TOTAL DETERIORO	(7,585)	(3,001)	434	-	(7,152)
TOTAL NETO	646.741	9.748	(1.145)	-	655.344

A continuación explicamos la variación por cada una de las rúbricas que componen el epígrafe:

- Gastos de investigación y desarrollo.

Dentro de esta rúbrica la Sociedad ha activado los gastos incurridos en I+D en cuatro proyectos:

- Proyecto ALL-GAS. Este proyecto se enmarca dentro de la iniciativa "Algae to Biofuel" del Framework Programme 7 de la Unión Europea. Su inicio se ha producido en mayo de 2011 y se realiza en la Estación Depuradora de Aguas Residuales de Chiclana (Cádiz) siendo la Sociedad la líder de un consorcio de empresas europeas que realiza estudios para el aprovechamiento de las aguas residuales en el cultivo de microalgas y su posterior conversión a productos energéticos. El importe activado asciende a 261 miles de euros de coste y 107 miles de euros de amortización acumulada a 31 de diciembre de 2014 (187 y 50 miles de euros, respectivamente, a 31 de diciembre del 2013).
- Proyecto ITACA de Investigación de Tecnologías de Tratamiento, reutilización y Control para la sostenibilidad de la depuración de Aguas. Este proyecto se realiza en colaboración con la Universidad de Alcalá de Henares. El importe activado asciende a 242 miles de euros de coste y 242 miles de euros de amortización acumulada a 31 de diciembre de 2014 (219 y 30 miles de euros respectivamente, a 31 de diciembre de 2013).
- Proyecto INNPRONTA-IISIS de Mejoras Energéticas de Recursos e Investigaciones, equipos y sistemas para el ciclo integral del agua. El importe activado asciende a 29 miles de euros de coste y 10 miles de euros de amortización acumulada a 31 de diciembre de 2014, (13 y 1 miles de euros, respectivamente, a 31 de diciembre de 2013).
- Proyecto INNTERCONECTA:SMARTIC-Extremadura para el desarrollo del "Sistema de Monitorización del Agua en tiempo Real con Tecnología Inteligente". El importe activado asciende a 30 miles de euros de coste y 17 miles de euros de amortización acumulada a 31 de diciembre de 2014 no existiendo importes activados a 31 de diciembre del 2013.

- Concesiones administrativas

En el ejercicio 2014, la Sociedad ha registrado como altas un importe de 27.826 miles de euros que corresponden a la actividad desarrollada en España y principalmente a los siguientes contratos:


- Aguas de Lleida (Lleida) por importe de 17.631 miles de euros, por el abastecimiento y distribución de agua potable así como el alcantarillado y la depuración de aguas residuales por 25 años. Este contrato se venía prestando por parte de la UTE Aqualia - FCCSA (Lleida) en la que la Sociedad participa en un 50 %.

Con fecha 30 de enero de 2014, se ha firmado la cesión del contrato que tenía la UTE a FCC Aqualia para que sea éste el que preste el servicio a partir de esa fecha. Dicha cesión ha contado con la autorización del Ayuntamiento.

- Callosa del Segura (Alicante), por importe de 3.140 miles de euros para la gestión del servicio público del ciclo integral del agua en dicho municipio durante 20 años.

- Aguas de Alcalá de Henares (Madrid) por importe de 1.547 miles de euros derivado de la adquisición del 12,50 % de la participación en la UTE Aguas de Alcalá en la que la Sociedad ha elevado su participación del 37,50 al 50 %. Dicha UTE se encarga del servicio municipal de abastecimiento y saneamiento en Alcalá de Henares durante 25 años.

- San Juan del Puerto (Huelva) por importe de 1.442 miles de euros para la gestión del servicio público de abastecimiento de agua potable y alcantarillado en este municipio durante un periodo de 25 años.



0L9109815

CLASE 8.ª

FACT

- Mancomunidad de los municipios de Guijuelo (Salamanca) y su entorno comarcal por importe de 1.166 miles de euros para el abastecimiento de agua y alcantarillado.

• Activos intangibles por acuerdo de concesión

Las altas del ejercicio 2014 ascienden a 15.229 miles de euros, habiéndose producido los más significativos en los siguientes contratos:

- Aigües de Lleida (Lleida) por importe de 5.099 miles de euros por la ejecución del plan de inversiones para el abastecimiento y saneamiento del agua en Lleida.
- Arcos de la Frontera (Cádiz) por importe de 3.113 miles de euros por el compromiso de ejecución de inversiones asociado al contrato de abastecimiento y saneamiento del ciclo integral del agua en dicho municipio.
- San Juan del Puerto (Huelva) por importe de 800 miles de euros por el compromiso de inversiones a realizar en las redes de abastecimiento y saneamiento de aguas del municipio.
- Chiclana de la Frontera (Cádiz) por importe de 775 miles de euros por el compromiso de inversiones a realizar en el municipio en el desarrollo del contrato.

• Anticipos por acuerdos de concesión

Las adiciones del ejercicio 2014 ascienden a 7.050 miles de euros siendo las principales las siguientes:

- San Pedro del Pinatar (Murcia) por importe 2.423 miles de euros correspondientes al plan de inversión de dicho municipio.
- Valdepeñas (Ciudad Real) por importe de 2.029 miles de euros por las obras correspondientes a la renovación y sustitución de la tubería de abastecimiento desde el depósito del Cerro de los Muertos y obras complementarias.

• Deterioros.

Durante el ejercicio, la Sociedad ha realizado dotaciones por deterioro por importe de 3.001 miles de euros, siendo las principales dotaciones en la concesión de Guijuelo (Salamanca) por importe de 1.076 miles y en la de Llanera (Asturias) por importe de 1.782 miles de euros como resultado de los análisis de indicios de deterioro llevados a cabo por la Dirección al cierre del ejercicio 2014 (Véase Nota 18.13).

La disminución del deterioro efectuado en ejercicios anteriores se explica por la amortización habida en el año de concesiones deterioradas en ejercicios anteriores pero en las cuales la Sociedad continúa prestando servicio.



b) Los importes y variaciones experimentadas por el inmovilizado intangible durante el ejercicio 2013 fueron las siguientes:

INMOVILIZADO INTANGIBLE					
<i>(Importes en miles de euros)</i>					
<i>Variación entre el 31 de diciembre de 2012 y de 2013</i>					
	2012	2013	2012	2013	2013
Gastos de investigación y desarrollo	195	224	-	-	419
Concesiones administrativas	491.203	12.485	(119)	-	503.569
Fondo de comercio	82.763	-	-	-	82.763
Aplicaciones informáticas	1.171	28	(152)	-	1.047
Otro inmovilizado intangible	12	-	(1)	-	11
Anticipos por acuerdo de concesión	10.842	3.244	(331)	(7.551)	6.204
Acuerdos de concesión activación financiera	16.573	534	(762)	-	16.345
Acuerdo de concesión, activo regulado	385.131	2.532	(1.887)	7.551	393.327
TOTAL COSTE	987.880	19.047			1.006.927
Gastos de investigación y desarrollo	(23)	(58)	-	-	(81)
Concesiones administrativas	(173.920)	(19.307)	71	6	(193.150)
Aplicaciones informáticas	(1.126)	(25)	152	-	(999)
Acuerdo de concesión, activo regulado	(140.231)	(15.242)	350	(6)	(155.129)
TOTAL AMORTIZACIÓN ACUMULADA	(315.300)	(33,582)			(348,882)
Concesiones administrativas	(8.002)	-	417	-	(7.585)
TOTAL NETO	672.580	18,465	(2,362)		660,341

• Gastos de investigación y desarrollo.

Dentro de esta rúbrica la Sociedad activaba los gastos incurridos en I+D en tres proyectos:

- Proyecto ALL-GAS. Este proyecto se enmarca dentro de la iniciativa "Algae to Biofuel" del Framework Programme 7 de la Unión Europea. Su inicio se ha producido en mayo de 2011 y se realiza en la Estación Depuradora de Aguas Residuales de Chiclana (Cádiz) siendo la Sociedad la líder de un consorcio de empresas europeas que realiza estudios para el aprovechamiento de las aguas residuales en el cultivo de microalgas y su posterior conversión a productos energéticos. El importe activado ascendía a 187 miles de euros de coste y 50 de amortización acumulada a 31 de diciembre de 2013 (177 y 22 miles de euros, respectivamente, a 31 de diciembre del 2012).
- Proyecto ITACA de Investigación de Tecnologías de Tratamiento, reutilización y Control para la sostenibilidad de la depuración de Aguas. Este proyecto se realiza en colaboración con la Universidad de Alcalá de Henares. El importe activado ascendía a 219 miles de euros de coste y 30 de amortización acumulada a 31 de diciembre de 2013 (18 y 1 miles de euros respectivamente, a 31 de diciembre de 2012).



0L9109816

CLASE 8.ª

fcc

- Proyecto INNPRONTA-IISIS de Mejoras Energéticas de Recursos e Investigaciones, equipos y sistemas para el ciclo integral del agua. El importe activado ascendía a 13 miles de euros de coste y 1 de amortización acumulada a 31 de diciembre de 2013, no existiendo importes activados a 31 de diciembre de 2012.

- Concesiones administrativas.

En el ejercicio 2013, la Sociedad registró como altas un importe de 12.485 miles de euros que correspondían a la actividad desarrollada en España y principalmente a los siguientes contratos:

- Castelló de Empuries (Gerona) por importe de 3.032 miles de euros por la gestión de la red de saneamiento durante 7 años una vez que en 2013 terminaron las obras correspondientes al sector 3 y 4 de la red de saneamiento en el municipio.
- Benalup (Cádiz) por importe de 1.500 miles de euros para la gestión del servicio público de agua y alcantarillado y depuración de aguas residuales en el municipio durante un periodo de 25 años.
- La Palma del Condado (Huelva) por importe de 1.864 miles de euros para la gestión del servicio público del ciclo integral del agua en dicho municipio durante 25 años.
- San Lorenzo de El Escorial (Madrid) por importe de 2.480 miles de euros por la concesión del contrato de saneamiento y alcantarillado durante 25 años en dicho municipio.

- Activos intangibles por acuerdo de concesión

Las altas del ejercicio 2013 ascendieron a 2.532 miles de euros, habiéndose producido los más significativos en los siguientes contratos:

- Matalascañas (Huelva) por importe de 1.401 miles de euros por el abastecimiento y suministro de agua, alcantarillado, depuración y realización de obras de mejora en Matalascañas, El Rocío y Matalagrana.
- Tordera (Barcelona) por importe de 322 miles de euros correspondientes a la construcción de los sistemas de saneamiento y sistemas generales de agua y alcantarillado de Tordera.
- Badajoz (Badajoz) por importe de 613 miles de euros correspondientes al plan Director de Saneamiento en dicha capital de provincia.
- San Feliu de Guixols (Gerona), por importe de 117 miles de euros, correspondientes a las obras de renovación de la red de abastecimiento en dicho municipio.

- Anticipos por acuerdos de concesión

Las adiciones del ejercicio 2013 ascendieron a 3.244 miles de euros siendo las principales las siguientes:

- Llagostera (Gerona) por importe de 428 miles de euros para la construcción del depósito de agua potable para abastecimiento del municipio en Can Pinet.

- Tordera (Barcelona) por importe de 417 miles de euros correspondientes al plan de inversión de la Estación de tratamiento de agua potable.

- San Pedro del Pinatar (Murcia) por importe 446 miles de euros correspondientes al plan de inversión de dicho municipio.

-Granadilla de Abona (Tenerife) por importe de 753 miles de euros correspondientes al plan de inversión por la construcción del Centro Deportivo municipal.

5.2. Saldos procedentes de la integración de UTES

Los saldos aportados por las UTES a 31 de diciembre de 2014 incluyen 174.927 miles de euros correspondientes a coste, 98.865 miles de euros correspondientes a amortización acumulada y 139 miles de euros correspondientes al deterioro. (207.114 miles de euros correspondiente a coste y 96.632 miles de euros a 31 de diciembre de 2013, respectivamente).

Las bajas sufridas en las aportaciones de las UTES se deben básicamente a la UTE Lleida, UTE Centro deportivo Denia, UTE Aqualbal y UTE Novelda, que durante el ejercicio 2014 la Sociedad ha adquirido el 100% de dichas UTE.

5.3 Elementos totalmente amortizados

El detalle por epígrafe es el siguiente:


INMOVILIZADO INTANGIBLE TOTALMENTE AMORTIZADO		
<i>(Importes en miles de euros)</i>		
Concesiones administrativas	24.434	19.260
Aplicaciones informáticas	943	933
Acuerdo de concesión, activo regulado	9.532	8.494
TOTAL	34.909	28.687

5.4 Elementos situados fuera del territorio español

A 31 de diciembre de 2014, los elementos del inmovilizado intangible fuera del territorio español ascienden a 20 miles de euros (26 miles de euros a 31 de diciembre de 2013).

5.5 Activos Intangibles por acuerdo de concesión

Los contratos de concesión que han sido reconocidos como Activo Intangible a 31 de diciembre de 2014, presentan el siguiente detalle, en coste y amortización acumulada (importes en miles de euros):



0L9109817

CLASE 8ª

CC

CONTRATO	Concesiones administrativas		Activo Intangible, acuerdo de concesión		Autónomos para Act. Intang. Acuerdo de concesión	Acuerdos de concesión financiera	DURACIÓN
	COSTE	AM. AC.	COSTE	AM. AC.			
Alcalá de Henares (Madrid)	8.040	(3.396)	8.434	(2.879)	-	-	25 años
Algeciras (Cádiz)	460	(249)	15.619	(4.543)	-	-	50 años
Almansa (Albacete)	5.754	(461)	34	(2)	-	-	25 años
Almería (Almería)	10.780	(5.756)	17.838	(4.644)	-	-	40 años
Arco de la Frontera (Cádiz)	7.937	(718)	3.250	(268)	-	-	25 años
Badajoz (Badajoz)	15.436	(8.237)	37.359	(12.918)	-	-	50 años
Denia (Alicante)	-	-	10.995	(4.523)	-	-	35 años
Cabezo de Torres (Murcia)	-	-	6.314	(3.121)	-	-	40 años
Calahorra (Rioja)	6.391	(2.692)	106	(75)	-	-	20 años
Ingenio (Gran Canaria)	6.138	(2.981)	-	-	-	783	35 años
Jaén (Jaén)	9.135	(5.337)	57	(54)	-	1.231	30 años
L'Ametlla de Mar (Tarragona)	8.415	(3.347)	592	(256)	-	-	25 años
La Línea de la Concepción (Cádiz)	8.712	(6.020)	130	(67)	-	829	40 años
La Nucía (Alicante)	29	(29)	21.804	(6.772)	-	-	30 años
Llanera (Asturias)	1.248	(1.216)	14.610	(5.203)	-	-	25 años
Lleida (Lleida)	38.098	(1.472)	11.179	(458)	-	-	25 años
Lloret de Mar (Girona)	22.253	(8.011)	299	(153)	-	-	25 años
Los Alcázares (Murcia)	7.946	(4.833)	312	(241)	-	802	20 años
Mérida (Badajoz)	15.642	(6.990)	3.619	(1.696)	-	-	30 años
Moguer (Huelva)	5.739	(1.031)	1.674	(274)	-	-	30 años
Oviedo (Asturias)	17.945	(6.415)	19.131	(5.889)	-	5.881	50 años
Puente Genil (Córdoba)	3.324	(2.991)	43	(36)	897	135	30 años
Salamanca (Salamanca)	6.961	(1.550)	43	(9)	-	951	25 años
Sant Feliu de Guixols (Girona)	6	(6)	6.791	(3.817)	-	-	50 años
Santa María de la Guía (Gran Canaria)	-	-	5.682	(4.925)	-	-	20 años
Sanlúcar de Barrameda (Cádiz)	17.268	(2.920)	-	-	-	-	40 años
Santander (Cantabria)	72.632	(25.328)	13.718	(4.718)	-	-	25 años
Sant Josep (Ibiza)	-	-	11.576	(4.238)	-	-	28 años
Soller (Mallorca)	27	(10)	5.851	(1.374)	639	-	30 años
Talavera de la Reina (Toledo)	16.985	(10.280)	189	(110)	-	616	25 años
Valverde del Camino (Huelva)	5.701	(513)	500	(43)	-	-	25 años
Vélez - Málaga (Málaga)	6.750	(2.721)	208	(9)	-	-	20 años
Vigo (Pontevedra)	16.353	(15.048)	70.983	(53.932)	-	619	25 años
Resto inferior a 5 millones	189.810	(80.493)	125.189	(43.271)	692	3.956	5 - 50 años
TOTAL	87.011	(31.811)	1.173.329	(410.520)	2.179	7.300	



A 31 de diciembre de 2013, el detalle de las principales concesiones era como sigue:

CONTRATO	Concesiones administrativas		Activo Intangible, acuerdo de concesión		Acifijos para Act. Intang. Acuerdo de concesión	Acuerdos de concesión financiera	DURACION
	COSTE	AM. AC.	COSTE	AM. AC.			
Ajalá de Henares (Madrid)	6.030	(2.306)	6.325	(1.872)	-	-	25 años
Algeciras (Cádiz)	460	(242)	15.619	(4.240)	-	-	50 años
Aimansa (Albacete)	5.754	(230)	34	(1)	-	-	25 años
Almería (Almería)	10.780	(5.477)	17.838	(3.911)	-	-	40 años
Arcos de la Frontera (Cádiz)	7.937	(404)	137	(137)	-	-	25 años
Badajoz (Badajoz)	15.436	(7.995)	37.359	(12.069)	-	-	50 años
Barbate (Cádiz)	4.189	(265)	3.000	(190)	-	-	25 años
Denia (Alicante)	-	-	10.995	(4.135)	-	-	35 años
Praga (Huesca)	91	(10)	4.157	(343)	-	-	25 años
Ingenio (Gran Canaria)	6.138	(2.736)	-	-	-	768	35 años
Jaén (Jaén)	9.538	(5.072)	57	(54)	-	1.183	30 años
L'Ametlla de Mar (Tarragona)	8.415	(3.010)	592	(233)	-	-	25 años
La Línea de la Concepción (Cádiz)	8.712	(5.740)	108	(62)	-	799	40 años
La Nucia (Alicante)	29	(27)	21.579	(5.847)	221	-	30 años
Lleida (Lleida)	20.467	(1.351)	6.080	(470)	-	-	25 años
Lloret de Mar (Girona)	22.253	(7.121)	299	(144)	-	-	25 años
Los Alcázares (Murcia)	7.946	(4.461)	312	(231)	-	842	20 años
Mérida (Badajoz)	15.642	(6.441)	3.619	(1.574)	-	-	30 años
Oviedo (Asturias)	17.945	(6.051)	19.131	(5.472)	-	5.512	50 años
Salamanca (Salamanca)	6.961	(1.099)	43	(7)	-	959	25 años
Sanlúcar de Barrameda (Cádiz)	17.268	(2.252)	-	-	-	-	40 años
Santander (Cantabria)	72.632	(22.417)	13.718	(4.164)	-	-	25 años
Sant Josep (Ibiza)	-	-	11.076	(3.911)	-	-	28 años
Talavera de la Reina (Toledo)	16.518	(9.460)	189	(110)	-	766	25 años
Valverde del Camino (Huelva)	5.701	(285)	500	(25)	-	-	25 años
Vélez - Málaga (Málaga)	6.750	(2.464)	-	-	-	-	20 años
Vigo (Pontevedra)	16.353	(14.830)	70.771	(51.090)	-	1.235	25 años
Resto	193.624	(81.424)	149.789	(54.837)	5.983	4.281	5 - 50 años
TOTAL	503.359	(170.111)	523.111	(169.621)	6.206	7.024	

En estos contratos, la Sociedad realiza la gestión del ciclo integral del agua, cubriendo todas las fases del mismo:

- Captación desde las cuencas hidrográficas o pozos.
- Potabilización y tratamiento en las Estaciones de tratamiento de agua potable.
- Abastecimiento a través de la red de aguas a todos los abonados.
- Recogida de las aguas residuales a través de la red de saneamiento hasta las Estaciones depuradoras de aguas residuales, desde donde se devuelve al medio natural.

Las concesiones administrativas vienen definidas por la Ley 13/2003 de 23 de mayo como aquellas en



0L9109818

CLASE 8.ª

cuya virtud la Administración Pública o entidad de derecho público concedente otorga a un concesionario, durante un plazo, la construcción y explotación, o solamente la explotación de obras que siendo susceptibles de explotación sean necesarias para la prestación de servicios públicos de naturaleza económica. La construcción y explotación de las obras públicas objeto de concesión se efectuarán a riesgo y ventura del concesionario quien asumirá los riesgos económicos derivados de su ejecución y explotación.

De lo anterior se deduce que los acuerdos de concesión requieren de la existencia de una infraestructura controlada por la Administración Pública, la cual es explotada por la Sociedad, en el marco de unas normas dimanadas de dicha Administración y que establecen aspectos tan importantes como la tarifa necesaria para la recuperación de la inversión realizada por la concesionaria.

En la definición de infraestructura se incluyen tanto las obras e instalaciones construidas por la Sociedad con sus propios medios como las adquiridas a terceros, siempre y cuando se destinen a la prestación del servicio público bajo las condiciones del acuerdo de concesión.

El reconocimiento de los Activos intangibles mencionados en esta Nota se ha producido porque la Sociedad tiene derecho a cobrar unas tarifas a los usuarios del servicio público, en función de la utilización que hagan de dicho servicio, asumiendo, por tanto, el concesionario el riesgo de demanda.

Además se da el hecho de que en estos contratos la entidad concedente controla el uso físico que se debe dar a la infraestructura, el modo de prestar el servicio y el precio del mismo.

El saldo del epígrafe "Gastos financieros diferidos" corresponde, íntegramente, a la carga financiera diferida derivada del instrumento de financiación asociado a la construcción de las concesiones. (Véase Nota 4.1.c)

Como se indicó anteriormente, las tarifas que la Sociedad debe cobrar a los usuarios del servicio público están reguladas por la entidad concedente. Sin embargo, en estos contratos existen cláusulas que permiten a la Sociedad solicitar la revisión de las tarifas, en caso de necesitar un reequilibrio económico.

Además, la Sociedad registra al inicio de cada concesión como Activo Intangible el importe de los compromisos de inversión incluidos en cada contrato que suponen actuaciones de mejora en las redes e infraestructuras objeto de la concesión y que se recuperan en las tarifas facturadas a los abonados desde el momento inicial. Hasta que se efectúa la inversión propiamente dicha, la Sociedad registra estos importes en el epígrafe "Provisiones por actuación sobre la infraestructura" que se incluye en la rúbrica "Otras provisiones para riesgos y gastos" (Véase nota 13).

5.6 Capitalización de gastos financieros

Durante el ejercicio 2014, la Sociedad ha capitalizado gastos financieros dentro de la partida "Anticipos por acuerdo de concesión" por importe de 92 miles de euros (209 miles de euros en 2013), llevando acumulado a origen un importe de 3.808 miles de euros (3.716 miles de euros acumulados a 31 de diciembre de 2013).

Por otro lado, dentro de la partida "Acuerdos de concesión activación financiera", la Sociedad ha revertido a resultados un importe neto de 542 miles de euros (228 miles de euros de reversión neta de

saldo a 31 de diciembre de 2013).

5.7 Compromiso de adquisición de bienes

Al 31 de diciembre de 2014, no hay compromisos adicionales a los ya recogidos en la rúbrica "Provisiones por actuaciones sobre la infraestructura" (ver Nota 13).

5.8 Pólizas de Seguros

La política de la Sociedad es contratar todas las pólizas de seguro necesarias para dar cobertura a los posibles riesgos que pudieran afectar a los elementos del inmovilizado intangible.

NOTA 6. INMOVILIZADO MATERIAL

6.1. Variación



El movimiento habido durante el ejercicio en las diferentes cuentas del inmovilizado material y de sus correspondientes amortizaciones acumuladas ha sido el siguiente:

a) Variación en 2014.

INMOVILIZADO MATERIAL				
<i>(Importes en miles de euros)</i>				
<i>Variación entre el 31 de diciembre de 2013 y 2014</i>				
Terrenos y construcciones	3.475	-	-	3.475
Instalaciones técnicas y Otro inmovilizado material	82.425	4.781	(222)	86.984
Inmovilizado en curso	79	207	-	286
TOTAL COSTE	85.979	4.988		90.967
Construcciones	(2.039)	(58)	-	(2.097)
Instalaciones técnicas y Otro inmovilizado material	(60.633)	(4.213)	222	(64.624)
TOTAL NETO	23.307	717		24.024

- Altas. La Sociedad ha registrado altas de inmovilizado material por importe de 4.988 miles de euros que corresponden a bienes utilizados en los contratos que desempeña la Sociedad y que no son contratos de concesión, así como los adquiridos para aquellos que siendo de concesión, no reviertan a los organismos concedentes.

- Bajas. Corresponden principalmente a ventas de camiones.



0L9109819

GLASE 8.ª



b) Variación en 2013.

INMOVILIZADO MATERIAL				
(Importes en miles de euros)				
Variación entre el 31 de diciembre de 2012 y 2013				
	31/12/12	31/12/13	12/13	13/12
Terrenos y construcciones	3.475	-	-	3.475
Instalaciones técnicas y Otro inmovilizado material	81.125	3.269	(1.969)	82.425
Inmovilizado en curso	-	79	-	79
TOTAL COSTE	84.600	3.348	(1.969)	85.979
Construcciones	(1.965)	(74)	-	(2.039)
Instalaciones técnicas y Otro inmovilizado material	(57.318)	(5.123)	1.808	(60.633)
TOTAL NETO	25.317	(1.849)	(161)	23.307

- Altas. La Sociedad ha registrado altas de inmovilizado material por importe de 3.348 miles de euros que corresponden a bienes utilizados en los contratos que desempeña la Sociedad y que no son contratos de concesión, así como los adquiridos para aquellos que siendo de concesión, no reviertan a los organismos concedentes.

- Bajas. Corresponden principalmente a activos totalmente amortizados que han sido dados de baja al haberse producido el cambio de oficinas de la delegación de Barcelona.

6.2 Terrenos y construcciones

A 31 de diciembre de 2014, los terrenos representan un importe de 318 miles de euros en coste (318 miles de euros en coste a 31 de diciembre de 2013).

6.3 Saldos procedentes de la integración de UTES

Los saldos a 31 de diciembre de 2014 incluyen 4.699 y 3.575 miles de euros correspondientes al coste y amortización acumulada aportados por las UTES, respectivamente (5.048 y 3.760 miles de euros, respectivamente, a 31 de diciembre de 2013).

Las bajas sufridas en las aportaciones de las UTES se deben básicamente a la UTE Lleida, UTE Centro deportivo Denia, UTE Aqualbal y UTE Novelda, que durante el ejercicio 2014 la Sociedad ha adquirido el 100% de dichas UTE.

6.4 Elementos totalmente amortizados

A 31 de diciembre de 2014, se encuentran totalmente amortizados pero siguen en uso elementos del epígrafe "Instalaciones técnicas y otro inmovilizado material" con un coste en libros de 39.552 miles de euros (36.626 miles de euros a 31 de diciembre de 2013).

6.5 Adquisiciones de inmovilizado a empresas del grupo

Durante el ejercicio 2013 y 2014, no se han realizado adquisiciones de inmovilizado a empresas del grupo.

6.6 Pólizas de seguros

Es política de la Sociedad contratar todas las pólizas de seguros que se estiman necesarias para dar cobertura a los posibles riesgos que pudieran afectar a los elementos del inmovilizado material.

6.7 Inmovilizado situado fuera del territorio español

A 31 de diciembre de 2014, la Sociedad tiene inmovilizado fuera del territorio español por importe de 328 miles de euros en coste y 147 miles de euros de amortización acumulada (220 y 84 miles de euros, respectivamente, a 31 de diciembre de 2013).

6.8 Compromiso de adquisición de bienes



No existen compromisos de adquisición de inmovilizado material al cierre de los ejercicios 2014 y 2013.

6.9 Activos en garantía

No existen activos materiales cedidos en garantía para compromisos de la Sociedad.

NOTA 7. INVERSIONES EN EMPRESAS DEL GRUPO Y ASOCIADAS A LARGO PLAZO**7.1 Instrumentos de Patrimonio**

El detalle y los movimientos de este epígrafe son los siguientes:



0L9109820

CLASE 8.^a

FCC

a) Variación en 2014.

INSTRUMENTOS DE PATRIMONIO					
(Importes en miles de euros)					
Variación entre 31 de diciembre de 2013 y 2014					
	2013	2014	2013	2014	2013
	2013	2014	2013	2014	2013
Instrum. de Patrimonio en Emp. del Grupo	164.130	8.088	--	--	172.218
Desembolsos pendientes sobre acciones en Empresas del grupo	(4.561)	--	--	--	(4.561)
Instrum. de Patrimonio en Emp. Asociadas	41.212	82	--	--	41.294
Desembolsos pendientes sobre acciones en Empresas Asociadas	(190)	(1)	--	--	(191)
Total	200.591	8.069			208.760
Deterioros (Nota 18.10)	(20.530)	(76)	270	--	(20.336)
TOTAL NETO	180.061	8.093	270	--	188.424

Por rúbricas, los movimientos más importantes registrados en 2014 son los siguientes:

- Instrumentos de patrimonio en Empresas del Grupo.

- Altas por importe de 8.088 miles de euros que corresponden a los siguientes movimientos:

- Aqualia New Europe B.V. La sociedad domiciliada en Holanda ha realizado en el ejercicio 2014 una ampliación de capital por importe de 13.300 miles de euros quedando totalmente suscrita y desembolsada. El desembolso efectuado por FCC Aqualia asciende a 6.783 miles de euros.
- Aguas de Alcázar Empresa Mixta, S.A, previamente denominada Aguas de Alcázar, S.A. Durante el ejercicio, la sociedad ha realizado una ampliación de capital con prima de emisión para dar entrada en el accionariado a un socio privado. El socio elegido ha sido FCC Aqualia que ha desembolsado un importe de 1.142 miles de euros, correspondiente al 52,35 % del capital social y la prima de emisión. Con la entrada de FCC Aqualia, la sociedad pasa a denominarse Aguas de Alcázar Empresa Mixta, S.A.
- Abrantaqua, S.A. ha realizado en el ejercicio una ampliación de capital por importe de 450 miles de euros, de los que 183 miles de euros son con cargo a reservas. El resto queda totalmente suscrito y desembolsado por los socios. El desembolso efectuado por Aqualia asciende a 160 miles de euros.
- Aguas de las Galeras, S.L. FCC Aqualia participa en el 51 % de su capital social y el importe suscrito y desembolsado asciende a 2 miles de euros. FCC Aqualia ha constituido esta sociedad junto con Tratamiento Industrial de Aguas, S.A., para el desarrollo del contrato firmado con el Ayuntamiento del Puerto de Santa María, a través del cual, la sociedad Aguas del Puerto Empresa

Municipal, S.A (antigua denominación social) deja de ser empresa municipal y se convierte en empresa de economía mixta.

- Empresa Gestora de Aguas Linenses, S.L. FCC Aqualia participa en el 51 % de esta sociedad junto con Tratamiento Industrial de Aguas, S.A., y el importe suscrito y desembolsado asciende a 2 miles de euros. Esta filial se ha adjudicado en 2014 el contrato de abastecimiento y saneamiento de aguas de La Línea de la Concepción (Cádiz).

- Instrumentos de patrimonio en Empresas Asociadas

- Altas por importe de 82 miles de euros que corresponden a los siguientes movimientos:

- Empresa Mixta de Aguas de Ubrique, S.A. se constituye para el desarrollo del contrato firmado con el Ayuntamiento de Ubrique. Su objeto social es la prestación del ciclo integral del agua en dicho municipio durante 25 años. FCC Aqualia participa en el 49 % de su capital social y el importe suscrito y desembolsado asciende a 73 miles de euros.
- Aigües del Segarra Garrigües, S.A: la Sociedad adquiere 170 acciones a un socio tercero, desembolsando 9 miles de euros.


b) Variación en 2013.

INSTRUMENTOS DE PATRIMONIO					
<i>(Importes en miles de euros)</i>					
<i>Variación entre 31 de diciembre de 2012 y 2013</i>					
	31/12/2012	31/12/2013	2013	2012	2013
Instrum. de Patrimonio en Emp. del Grupo	233.879	4.941	(74.690)	--	164.130
Desembolsos pendientes sobre acciones en Empresas del grupo	(4.753)	--	192	--	(4.561)
Instrum. de Patrimonio en Emp. Asociadas	40.788	505	(81)	--	41.212
Desembolsos pendientes sobre acciones en Empresas Asociadas	(192)	--	2	--	(190)
Total	269.822	5.456	(74.577)	--	200.591
Detérioros (Nota 18.10)	(18.694)	(2.038)	202	--	(20.530)
TOTAL NETO	251.128	3.418	(74.375)	--	180.061

Por rúbricas, los movimientos más importantes registrados en 2013 fueron los siguientes:

- Instrumentos de patrimonio en Empresas del Grupo.

- Altas por importe de 4.941 miles de euros que correspondieron a los siguientes movimientos:



0L9109821

CLASE 8.ª

FCC

- Conservación y Sistemas, S.A. El 27 de noviembre de 2013, la Sociedad compró el 99,99 % de la participación que la empresa CGT Corporación General de Transportes, tenía en dicha sociedad por un importe de 1.558 miles de euros. La filial adquirida tiene como actividad principal la prestación de servicios de mantenimiento de infraestructuras públicas.
 - Acque di Caltanissetta S.p.a. realizó una ampliación de capital en el ejercicio 2013 lo que supuso un desembolso para FCC Aqualia de un importe de 3.302 miles de euros. También en este ejercicio, la Sociedad desembolsó 75 miles de euros por incremento de valor de una adquisición que había realizado hace unos meses. Ambas operaciones no tuvieron efecto sobre el porcentaje de participación de FCC Aqualia en la filial.
 - Aquajerez, S.L. La Sociedad constituyó junto a otros socios terceros al Grupo FCC esta filial para el desarrollo del contrato firmado en 2013 con el Ayuntamiento de Jerez de la Frontera (Cádiz). Su objeto social es la prestación del ciclo integral del agua en dicho municipio durante 25 años. FCC Aqualia participa en el 51 % de su capital social y el importe suscrito y desembolsado ascendió a 2 miles de euros.
 - Aquacartaya, S.L. La Sociedad ha constituido junto a Tratamiento Industrial de Aguas, S.A. esta filial para el desarrollo del contrato firmado en 2013 con el Ayuntamiento de Cartaya (Huelva) para la prestación del ciclo integral del agua en dicho municipio durante 25 años. FCC Aqualia participa en el 95 % del capital social de esta filial y el importe suscrito y desembolsado fue de 3 miles de euros.
 - Aqualia Infraestructuras de México, S.A. de C.V. realizó en el ejercicio una ampliación de capital por importe de 135 millones de pesos mexicanos quedando en 2013 totalmente suscrita y desembolsada. El desembolso efectuado por FCC Aqualia ascendió a 1 miles de euros.
- Bajas por importe de 74.690 miles de euros que correspondieron a las siguientes operaciones:
- Aqualia Czech, S. L. En febrero de 2013, esta filial ha aprobado una reducción del capital social mediante la reducción del valor nominal de las acciones pasando de 1 euro de valor nominal por acción a 0,63 €. Este hecho representó una devolución de las aportaciones efectuadas por FCC Aqualia por importe de 40.701 miles de euros.
 - Aqualia Czech, S.L. El 13 de septiembre de 2013, la Sociedad vendió a la empresa Mit Infrastructure Europe Limited, la participación del 49% que tenía en esta filial por importe de 87.000 miles de euros. La baja en el coste de los instrumentos de patrimonio ascendió a 33.958 miles de euros.
 - Aigues del Alt Empordá, S.A. En el ejercicio 2013, la Junta General de Accionistas de esta sociedad aprobó el acuerdo de disolución de la misma, lo que supuso en la práctica una liquidación de los derechos y obligaciones con sus accionistas. Como consecuencia de esta liquidación, FCC Aqualia dio de baja un importe de 31 miles de euros correspondiente a la participación que tenía en dicha filial hasta la fecha de su disolución.

- Instrumentos de patrimonio en Empresas Asociadas.


- Altas por importe de 505 miles de euros que correspondieron, principalmente, a los siguientes movimientos:
 - Concesionaria de desalación de Ibiza, S.A. En el ejercicio 2013, la Sociedad amplió la participación que tenía en esta filial del 32% al 50 % mediante la compra a un tercero de este porcentaje por importe de 490 miles de euros.
 - Aqualia MACE Operation & General Maintenance, LLC. En el ejercicio 2013, la Sociedad constituyó esta filial en Emiratos Arabes Unidos para la operación y mantenimiento de la infraestructura de los sistemas de saneamiento y depuración de las Areas Este y Oeste de E.A.U. La participación asciende al 25 % y el importe suscrito y desembolsado fue de 15 miles de euros.
- Bajas por importe de 81 miles de euros que correspondieron a la venta de la participación que la Sociedad tenía en las filiales SERA Q.A. Tunja y Proactiva Aguas de Montería por importe de 455 miles de euros. Esta enajenación se enmarcó dentro del acuerdo de enajenación del Grupo Proactiva suscrito por el Grupo FCC.

c) Los desembolsos pendientes sobre acciones de empresas del grupo y asociadas en el balance de situación a 31 de diciembre de 2014 y 2013 recogen el siguiente detalle:

DESBOLSOS PENDIENTES DE EMPRESAS DEL GRUPO		
<i>(Importes en miles de euros)</i>		
	31.12.14	31.12.13
Compañía Onubense de Aguas, S.A.	27	27
Depurtebo, S.A.	4.534	4.534
		4.561

DESBOLSOS PENDIENTES DE EMPRESAS ASOCIADAS		
<i>(Importes en miles de euros)</i>		
	31.12.14	31.12.13
Aigües del Segarra Garrigues, S.A.	150	150
Sera Q.A. Duitama ESP., S.A.	27	27
Orasqualia O & M	11	10
AIE ITAM Delta de la Tordera	3	3
		190

c) Detalle de Instrumentos de patrimonio en Empresas del grupo. El detalle del saldo a 31 de diciembre de 2014 y 31 de diciembre de 2013 se presenta a continuación:



OL9109822

CLASE 8.ª

FCC

INSTRUMENTOS DE PATRIMONIO EN EMPRESAS DEL GRUPO 2014

(Importes en miles de euros)


SUBJETOS	ACTIVIDADES	IMPORTE EN EUROS	IMPORTE EN EUROS
FCC Aqualia América, S.A.U. C/ Uruguay, 11 - Vigo (PONTEVEDRA)	Gestión del ciclo del Agua	601	(282)
Aquajerez, S.L. Pol.Ind.Ronda Oeste, 24 Jerez de la Frontera (CADIZ)	Gestión del ciclo del Agua	2	-
Aquacartaya, S.L. Av.San Pco.Javier,15- SEVILLA	Gestión del ciclo del Agua	3	-
Aqua Campiña, S.A. C/Blas Infante, 6 - Écija (SEVILLA)	Gestión del ciclo del Agua	541	-
Aque di Caltanissetta, S. p.a. Viale Sicilia 176 93100 Caltanissetta - ITALIA	Gestión del ciclo del Agua	18.809	(16.541)
Aquaevras - Aguas de Elvas, S.A. Rua Paco Bandeira, 14 - Assunção Elvas - PORTUGAL	Gestión del ciclo del Agua	402	-
Aquafundalia - Aguas de Fundão, S.A. Rua Fernando Pessoa, 195 - Fundão PORTUGAL	Gestión del ciclo del Agua	510	-
Aguas Municipais de Arteixo, S.A. Pza. Alcalde Ramón Dopico - Arteixo (LA CORUÑA)	Gestión del ciclo del Agua	2.040	(2.035)
Aguas de Alcázar Empresa Mixta, S.A. C/ Rondilla Cruz Verde, 1 - Alcázar de San Juan (CIUDAD REAL)	Gestión del ciclo del Agua	1.142	-
Aguas de las Galeras, S.L. Avda. Camino de Santiago, 40 - MADRID	Gestión del ciclo del Agua	2	-
Colaboración, Gestión y Asistencia, S.A. C/ Federico Salmón, 13 - MADRID	Gestión de cobro	964	-
Compañía Onubense de Aguas, S.A. C/Martin Alonso Pinzón, 8 - HUELVA	Gestión del ciclo del Agua	36	(9)
Depurtebo, S.A.U. C/ San Pedro, 57 - Zuera - ZARAGOZA	Tratamiento y depuración agua	6.045	-
Depurplan 11, S.A. C/ San Miguel, 1 - ZARAGOZA	Tratamiento y depuración agua	4.700	-
Empresa Mixta de Butarque, S.A. C/Princesa, 3 - (MADRID)	Gestión del ciclo del Agua	84	(84)
Inversora Riutort, S.L. C/ Alfonso XIII - Sabadell (BARCELONA)	Sociedad de cartera	3	-
Sociedad Ibérica del Agua, S.A.U. C/Federico Salmón, 13 - MADRID	Gestión del ciclo del Agua	60	-
Tratamiento Industrial del Agua, S.A. C/Federico Salmón, 13 - MADRID	Saneamiento y Depuración Agua	652	-
Hidrotec Tecnología del Agua, S.L.U. C/Pincoel, 25 - SEVILLA	Tratamiento aguas industriales	32	-
Empresa Gestora de Aguas Linenses, S.L. C/Federico Salmón, 13 - MADRID	Gestión del ciclo del Agua	1	-
Entemanser, S.A. C/Castillo, 13 - ADEJE (SANTA CRUZ DE TENERIFE)	Gestión del ciclo del Agua	63.953	-
Infraestructuras y Distribución General de Agua, S.L. C/La Presa, 14 - Tijoco Bajo-ADEJE (S.C.TENERIFE)	Participación y ejecución obras	8.665	-
Sociedad Española de Aguas Filtradas, S.A. Avda. Camino de Santiago, 40 - MADRID	Depuración de aguas	1.436	-
Aqualia Infraestructuras, S.A. Avda. Camino de Santiago, 40 - MADRID	Tratamiento y depuración de agua	6.195	-
Aqualia Infraestructuras de México, S.A. de C.V. C/ Carrizal, 33 - Santiago de Querétaro - MEXICO	Tratamiento y depuración de agua	1	-
Aqualia Czech, S.L.U. Avda. Camino de Santiago, 40 - MADRID	Gestión del ciclo del Agua	35.344	-
Aqualia New Europe B.V. C/Calude Debussyann, 24 - Amsterdam (HOLANDA)	Gestión del ciclo del Agua	8.160	-
Aigües de Vallirana, S.A. C/ Conca de Tremp, 14 - Vallirana (BARCELONA)	Gestión del ciclo del Agua	3.702	-
Aquamsior - Aguas de Campo Maior, S.A. Rua Mayor Taizya, 28 - Campo Maior - PORTUGAL	Gestión del ciclo del Agua	725	-
Abrantaqua, S.A. Parque Lena - Alferrarede Abrantes - PORTUGAL	Gestión del ciclo del Agua	190	-
Aqualia Industrial Solutions, S.A. C/Federico Salmón, 13-MADRID	Tratamiento y depuración agua	4.550	-
Conservación y Sistemas, S.A. C/Federico Salmón, 13-MADRID	Mantenimiento de Infraestructuras	1.558	-
Cartaxo, Aguas Do Cartaxo, S.A. Z. Industrial do Cartaxo, lote 20 - CARTAXO (PORTUGAL)	Tratamiento y depuración de agua	1.110	-
TOTAL		172.218	153.209

Durante el ejercicio, la sociedad Abastecimientos y Saneamientos del Norte, S.A. Unipersonal cambia su denominación social a FCC Aqualia América S.A. Unipersonal.

INSTRUMENTOS DE PATRIMONIO EN EMPRESAS DEL GRUPO 2013

(datos en miles de euros)

EMPRESA	ACTIVO	PASIVO	NETO	
Abastecimientos y Saneamientos del Norte, S.A.U. C/ Uruguay, 11 - Vigo (PONTEVEDRA)	Construcción	601	(280)	321
Aquajerez, S.L. Pol.Ind.Ronda Oeste, 24 Jerez de la Frontera (CADIZ)	Gestión del ciclo del Agua	2	-	2
Aquacartaya, S.L. Av.San Fco.Javier,15- SEVILLA	Gestión del ciclo del Agua	3	-	3
Aguas Campiña, S.A. C/Blas Infante, 6 - Écija (SEVILLA)	Gestión del ciclo del Agua	541	-	541
Acque di Caltanissetta, S. p.a. Viale Sicilia 176 93100 Caltanissetta - ITALIA	Gestión del ciclo del Agua	18.809	(16.541)	2.268
Aguaelvas - Aguas de Elvas, S.A. Rua Paço Bandeira, 14 - Assunção Elvas - PORTUGAL	Gestión del ciclo del Agua	402	-	402
Aquafundação - Aguas do Fundão, S.A. Rua Fernando Pessoa, 195 - Fundão PORTUGAL	Gestión del ciclo del Agua	510	-	510
Aguas Municipais de Arteixo, S.A. Pza. Alcalde Ramón Dopico - Arteixo (LA CORUÑA)	Gestión del ciclo del Agua	2.040	(2.033)	7
Colaboración, Gestión y Asistencia, S.A. C/ Federico Salmón, 13 - MADRID	Gestión de cobro	964	-	964
Compañía Onubense de Aguas, S.A. C/Martin Alonso Pinzón, 8 - HUELVA	Gestión del ciclo del Agua	36	(9)	27
Depurtebo, S.A.U. C/ San Pedro, 57 - Zuera - ZARAGOZA	Tratamiento y depuración agua	6.045	-	6.045
Depurplan 11, S.A. C/ San Miguel, 1 - ZARAGOZA	Tratamiento y depuración aguas	4.700	-	4.700
Empresa Mixta de Butarque, S.A. C/Princesa, 3 - (MADRID)	Gestión del ciclo del Agua	84	(84)	-
Inversora Riutort, S.L. C/ Alfonso XIII - Sabadell (BARCELONA)	Sociedad de cartera	3	-	3
Sociedad Ibérica del Agua, S.A.U. C/Federico Salmón, 13 - MADRID	Gestión del ciclo del Agua	60	-	60
Tratamiento Industrial del Agua, S.A. C/Federico Salmón, 13 - MADRID	Saneamiento y Depuración Agua	652	-	652
Hidrotec Tecnología del Agua, S.L.U. C/Pinacel, 25 - SEVILLA	Tratamiento aguas industriales	32	-	32
Entemanser, S.A. C/Castillo, 13 - ADEJE (SANTA CRUZ DE TENERIFE)	Gestión del ciclo del Agua	63.953	-	63.953
Infraestructuras y Distribución General de Agua, S.L. C/La Presa, 14 - Tijoco Bajo-ADEJE (S.C.TENERIFE)	Participación y ejecución obras	8.665	-	8.665
Sociedad Española de Aguas Filtradas, S.A. Avda. Camino de Santiago, 40 - MADRID	Depuración de aguas	1.436	-	1.436
Aqualia Infraestructuras, S.A. Avda. Camino de Santiago, 40 - MADRID	Tratamiento y depuración de agua	6.195	-	6.195
Aqualia Infraestructuras de México, S.A. de C.V. C/ Carrizal, 33 - Santiago de Querétaro - MÉXICO	Tratamiento y depuración de agua	1	-	1
Aqualia Czech, S.L.U. Avda. Camino de Santiago, 40 - MADRID	Gestión del ciclo del Agua	35.344	-	35.344
Aqualia New Europe B.V. C/Calade Debussylann, 24 - Amsterdam (HOLANDA)	Gestión del ciclo del Agua	1.377	-	1.377
Aigües de Vallirana, S.A. C/ Conca de Tremp, 14 - Vallirana (BARCELONA)	Gestión del ciclo del Agua	3.702	-	3.702
Aquamaior - Aguas de Campo Maior, S.A. Rua Mayor Talaya, 28 - Campo Maior - PORTUGAL	Gestión del ciclo del Agua	725	-	725
Abrantaqua, S.A.	Gestión del ciclo del	30	-	30



OL9109823

CLASE 8.ª

FCC

INSTRUMENTOS DE PATRIMONIO EN EMPRESAS DEL GRUPO 2013

(Importes en miles de euros)

Empresa	Activos	Pasivos	Capital
Parque Lena - Alfarrode Abrantes - PORTUGAL	-	-	-
Aqualia Industrial Solutions, S.A	-	-	-
C/Federico Salmón, 13-MADRID	4.550	-	4.550
Conservación y Sistemas, S.A.	-	-	-
C/Federico Salmón, 13-MADRID	1.558	-	1.558
Cartaxo, Aguas Do Cartaxo, S.A.	-	-	-
Z. Industrial do Cartaxo, lote 20 - CARTAXO (PORTUGAL)	1.110	-	1.110
TOTAL	164.130	-	145.183

Los balances de estas sociedades a 31 de diciembre de 2014 y 2013 presentaban los datos patrimoniales que se ofrecen a continuación. Ninguna de ellas cotiza en Bolsa y ninguna ha generado resultados por operaciones interrumpidas.

DATOS PATRIMONIALES DE EMPRESAS DEL GRUPO 2014

(Importes en miles de euros)

Empresa	31 de diciembre de 2014		31 de diciembre de 2013		Capital	COTIZACIÓN
	Activos	Pasivos	Activos	Pasivos		
Abrantaqua, S.A.	500	134	302	72	72	60,00%
Acque di Caltanissetta, S.p.a.	3.500	862	3.975	2.059	2.059	98,48%
Aguas de Alcazar Empresa Mixta, S.A.	126	13	5	(77)	(77)	52,38%
Aguas de las Galeras, S.L.	3	472	1.097	472	472	51,00%
Aigües de Vallirana, S.A. (*)	102	2.427	330	306	306	100,00%
Aqua Campiña, S.A.	601	25	65	(181)	(181)	90,00%
AquaCartaya, S.L.	3	684	1.315	684	684	95,00%
AquaElvas - Aguas de Elvas, S.A.	50	(33)	178	51	51	100,00%
Aquafundalia - Agua do Fundão, S.A.	510	(10)	125	35	35	100,00%
Aquajerez, S.L.	3	541	4.800	522	522	51,00%
Aqualia Czech, S.L.U.	69.302	8.195	(126)	3.025	3.025	51,00%
Aqualia Industrial Solutions, S.A.	151	1.587	(1.554)	(1.115)	(1.115)	99,99%
Aqualia Infraestructuras de México, S.A. de C.V.	7.563	4.247	(236)	409	409	0,01%
Aqualia Infraestructuras, S.A.	1.209	13.443	7.176	1.422	1.422	99,99%
Aqualia New Europe B.V.	16.000	(2.119)	(364)	(364)	(364)	51,00%
Aquamaior - Aguas de Campo Maior, S.A.	50	15	106	(87)	(87)	100,00%
Aguas Municipais de Arteixo, S.A.	4.000	(3.879)	-	-	-	60,00%
Cartaxo, Aguas do Cartaxo, S.A.	1.850	10	338	(36)	(36)	60,00%
Colaboración, Gestión y Asistencia, S.A. (*)	480	366	(1)	(2)	(2)	99,99%
Compañía Onubense de Aguas, S.A. (*)	60	(72)	-	-	-	60,00%
Conservación y Sistemas, S.A.	300	3.177	2.373	1.657	1.657	99,99%
Depurpian 11, S.A.U.	4.700	1.009	1.070	258	258	100,00%
Departabo, S.A.U. (*)	6.045	(4.492)	(3)	(2)	(2)	100,00%
Empresa Gestora de Aguas Linenses, S.L.	3	(47)	(2)	(47)	(47)	52,33%
Empresa Mixta de Butarque, S.A. (*)	120	(120)	-	-	-	70,00%
Entemuser, S.A.	2.137	24.018	5.756	3.542	3.542	97,00%
FCC Aqualia América, S.A.U. (*)	601	(277)	4	3	3	100,00%
Hidrotec Tecnología del Agua, S.L.U.	3	3.054	3.770	2.406	2.406	100,00%
Infraestructuras y Dist. General del Agua, S.L. (*)	63	4.240	538	375	375	100,00%
Inversora Riutort, S.L. (*)	3	289	-	-	-	100,00%
Sociedad Española de Aguas Filtradas, S.A.	1.087	2.937	152	143	143	99,99%
Sociedad Ibérica del Agua, S.A.U. (*)	60	21	6	7	7	100,00%
Tratamiento Industrial de Aguas, S.A.	656	16.887	9.945	6.985	6.985	99,99%

(*) Datos al 31 de diciembre de 2014 no auditados.


DATOS PATRIMONIALES DE EMPRESAS DEL GRUPO 2013

(Importes en miles de euros)

Abastecimientos y Saneamientos del Norte, S.A.U. (*)	601	(280)	-	-	-	100,00%
Abrantaque, S.A.	50	245	237	46	46	60,00%
Aquamaior - Aguas de Campo Maior, S.A.	50	102	85	(31)	(31)	100,00%
Aqualia Industrial Solutions, S.A.	151	2.702	(715)	(539)	(539)	99,99%
Aquacartaya, S.L.	3	-	-	-	-	95,00%
Aigües de Vallirana, S.A. (*)	102	2.121	339	291	291	100,00%
Aqualia Infraestructuras, S.A.	1.200	10.021	(3.273)	3.444	3.444	99,99%
Aqualia Infraestructuras de México, S.A. de C.V.	7.468	3.795	2.219	2.275	2.275	0,01%
Aqua Campiña, S.A.	601	223	429	107	107	90,00%
Acque di Caltanissetta, S.p.a.	3.500	(1.197)	(644)	(1.197)	(1.197)	98,48%
Aqualia Czech, S.L.U.	69.302	4.507	124	2.309	2.309	51,00%
Aqualia New Europe B.V.	2.700	(1.755)	(211)	(211)	(211)	51,00%
Aquaelvas - Aguas de Elvas, S.A.	50	(83)	117	9	9	100,00%
Aquafundalia - Água do Fundão, S.A.	510	(45)	28	(27)	(27)	100,00%
Aquajerez, S.L.	3	184	3.280	184	184	51,00%
Aguas Municipais de Artoixo, S.A.	4.000	(3.987)	(1.213)	(1.323)	(1.323)	60,00%
Cartagus, Aguas do Cartaxo, S.A.	1.850	46	40	(245)	(245)	60,00%
Colaboración, Gestión y Asistencia, S.A. (*)	480	368	(1)	(118)	(118)	99,99%
Compañía Onubense de Aguas, S.A. (*)	60	(72)	-	-	-	60,00%
Conservación y Sistemas, S.A.	300	1.521	217	424	424	99,99%
Depurtebo, S.A.U. (*)	6.045	(4.489)	(7)	18	18	100,00%
Depurplan II, S.A.U.	4.700	211	1.137	278	278	100,00%
Empresa Mixta de Butarque, S.A. (*)	120	(120)	-	-	-	70,00%
Entemanser, S.A.	2.137	20.476	6.070	4.316	4.316	97,00%
Graver Española, S.A.U.	-	-	-	-	-	100,00%
Hidrotec Tecnología del Agua, S.L.U. (*)	3	647	225	135	135	100,00%
Infraestructuras y Dist. General del Agua, S.L. (*)	63	4.208	745	344	344	100,00%
Inversora Riutort, S.L. (*)	3	289	-	5	5	100,00%
Nilo Medioambiente, S.L.U.	-	-	-	-	-	100,00%
Sociedad Ibérica del Agua, S.A.U. (*)	60	13	8	8	8	100,00%
Sociedad Española de Aguas Filtradas, S.A.	1.087	2.793	(169)	(169)	(688)	99,99%
Tratamiento Industrial de Aguas, S.A.	656	9.902	12.292	9.748	9.748	99,99%

(*) Datos al 31 de diciembre de 2013 no auditados.

- Instrumentos de patrimonio en empresas asociadas. Detalle del saldo a 31 de diciembre de 2014 y de 2013.



0L9109824

CLASE 8ª

REC. FCT

INSTRUMENTOS DE PATRIMONIO EN EMPRESAS ASOCIADAS 2014



(Importes en miles de euros)

EMPRESA	ACTIVIDAD	IMPORTE	IMPORTE	IMPORTE
Aguas de Denia, S.A. Pedro Esteve, 17 - Denia (ALICANTE)	Gestión del ciclo del Agua	400	-	400
Aguas de Archidona, S.L. Pza. Ochavada, 1 - Archidona (MÁLAGA)	Gestión del ciclo del Agua	72	-	72
Aguas de Ubrique, S.A. Avenida España, 9 - Ubrique (CÁDIZ)	Gestión del ciclo del Agua	59	(59)	-
Aigües del Tordera, S.A. c/ Vella, 1 - El Vendrell (TARRAGONA)	Gestión del ciclo del Agua	490	-	490
Aguas de Narixa, S.A. C/Málaga, 11 - Nerja (MÁLAGA)	Gestión del ciclo del Agua	300	-	300
Concesionaria de Desalación de Ibiza, S.A. Rotonda de Sta. Eulalia, s/n - Ibiza (BALEARES)	Explotación desaladoras	1.082	-	1.082
AIE Costa Tropical de Granada Plaza Aurora, s/n - Motril (GRANADA)	Gestión del ciclo del Agua	828	-	828
AIE ITAM Delta de la Tordera Travesera de Gracia, 58 - BARCELONA	Construcción y explot. Desaladora	3	-	3
Compañías de Servicios Medioambientales do Atlántico, S.A. Carretera de Cedeira, km1 - Narón (LA CORUÑA)	Gestión del ciclo del Agua	294	-	294
EMANAGUA - Empresa Municipal de Aguas de Nijar, S.A. Plaza de la Glorieta, 1 - Nijar (ALMERÍA)	Gestión del ciclo del Agua	221	(1)	220
Empresa Municipal Aguas de Algeciras, S.A. C/Virgen del Carmen, s/n - Algeciras (CÁDIZ)	Gestión del ciclo del Agua	442	(275)	167
Empresa Municipal de Aguas de Linares, S.A. C/ Cid Campeador, 7 - Linares (JAÉN)	Gestión del ciclo del Agua	147	(147)	-
Empresa Municipal Aguas de Benalmádena, S.A. Expl. Ap. Tivoli, s/n - Arroyo de la Miel (MÁLAGA)	Gestión del ciclo del Agua	1.310	-	1.310
Empresa Municipal Aguas de Toxiría, S.A. Plaza de la Constitución - Torredonjimeno (JAÉN)	Gestión del ciclo del Agua	118	(34)	84
Generávil, S.A. Plaza de la Catedral, 11 - ÁVILA	Construcción y expl. electricidad	432	(432)	-
Aigües del Segarra Garrigues, S.A. C/Santa Clara, 4 - Tàrraga (LERIDA)	Construcción y explot. regadíos	309	-	309
Girona, S.A. Travesía del Carril, 2 - GERONA	Gestión del ciclo del Agua	365	-	365
AQUALIA MACE P.O.Box 105547 ABU DHABI	Gestión del ciclo del Agua	15	-	15
Nueva Sociedad de Aguas de Ibiza, S.A. C/Bartolomé Roselló, 18 - (IBIZA)	Gestión del ciclo del Agua	28	-	28
Orasqualia Devel. Waste Treatment Plant S.A.E. 2112 South Tower - El Cairo (EGIPTO)	Construcción y explotac depuradoras	12.381	-	12.381
Orasqualia O-M Nile City Towers - El Cairo (EGIPTO)	Mantenimiento depuradoras	1.508	-	1.508
Aguas El Realito, S.A. de C.V. B.Manuel Avila Camacho, n°36 - piso5 - Col. Lomas de Chapultepec México	Conducción y potabilización agua	5.127	-	5.127
Sera.Q.A. Duitama, S.A. (COLOMBIA)	Gestión del ciclo del Agua	94	(67)	27
Suministros aguas de Querétaro, S.A. de C.V. Santiago de Querétaro - Querétaro Arteaga (MÉXICO)	Gestión del ciclo del Agua	182	-	182
AIE Aquages Medioambiente-aqualia C/Condado de Jaruco, s.n. - Licret de Mar (GERONA)	Tenencia de acc. y realización estudios	240	-	240
Shariket Thalya Miyah Mostaganem Cité Abdoni Hot, 36 - Dar el Beida (ARGELIA)	Construcc. y explot. desaladoras	8.308	-	8.308
Shariket Miyeh Ras Djinet Cité Abdoni Hot, 36 - Dar el Beida (ARGELIA)	Construcc. y explot. desaladoras	5.188	-	5.188
Aguas de Langreo, S.L. C/Alonso del Riesgo, 3 - Langreo (ASTURIAS)	Gestión del ciclo del Agua	882	(54)	828
A.I.E. Costa Brava Abastament Aqualia - Sorea Sector Carlit, s/n° - 17487 EMPURJABRAVA (GERONA)	Abastecimiento de agua en alta	78	-	78
Aguas de Priego, S.L. Pz. De La Constitución, 3 - 14800 PRIEGO DE CÓRDOBA (CÓRDOBA)	Gestión del ciclo del Agua	245	(245)	-
Empresa Mixta de Aguas de Jódar, S.A. Pz. De España, 1 - 23500 JÓDAR (JAÉN)	Gestión del ciclo del Agua	73	(73)	-
Empresa Mixta de Aguas de Ubrique, S.A. CBUZGADO S/N - 11600 - UBRIQUE (CÁDIZ)	Gestión del ciclo del Agua	73	-	73
TOTAL		41.294		39.402

INSTRUMENTOS DE PATRIMONIO EN EMPRESAS ASOCIADAS 2013

(Impuestos en miles de euros)

EMPRESA	ACTIVO	PASIVO	NETO
Aguas de Denia, S.A. Pedro Esteve, 17 - Denia (ALICANTE)	Gestión del ciclo del Agua	400	400
Aguas de Archidona, S.L. Pza. Ochavada, 1 - Archidona (MÁLAGA)	Gestión del ciclo del Agua	72	72
Aguas de Ubrique, S.A. Avenida España, 9 - Ubrique (CÁDIZ)	Gestión del ciclo del Agua	59	(59)
Aigües del Tormó, S.A. c/ Vella, 1 - El Vendrell (TARRAGONA)	Gestión del ciclo del Agua	490	490
Aguas de Narixa, S.A. C/Málaga, 11 - Nerja (MÁLAGA)	Gestión del ciclo del Agua	300	300
Concesionaria de Desalación de Ibiza, S.A. Rotonda de Sta. Eulalia, s/n - Ibiza (BALEARES)	Explotación desaladoras	1.082	1.082
AIE Costa Tropical de Granada Plaza Aurora, s/n - Motril (GRANADA)	Gestión del ciclo del Agua	828	828
AIE ITAM Delta de la Tordera Travesera de Gracia, 38 - BARCELONA	Construcción y explot. Desaladora	3	3
Compañía de Servicios Medioambientales do Atlántico, S.A. Carretera de Cedeira, km1 - Narón (LA CORUÑA)	Gestión del ciclo del Agua	294	294
EMANAGUA - Empresa Municipal de Aguas de Níjar, S.A. Plaza de la Glorieta, 1 - Níjar (ALMERÍA)	Gestión del ciclo del Agua	221	(2)
Empresa Municipal Aguas de Algeciras, S.A. C/Virgen del Carmen, s/n - Algeciras (CÁDIZ)	Gestión del ciclo del Agua	442	(442)
Empresa Municipal de Aguas de Linares, S.A. C/ Cid Campeador, 7 - Linares (JAÉN)	Gestión del ciclo del Agua	147	(147)
Empresa Municipal Aguas de Benaolmádena, S.A. Expl. Ap. Tivoli, s/n - Arroyo de la Miel (MÁLAGA)	Gestión del ciclo del Agua	1.310	1.310
Empresa Municipal Aguas de Torixis, S.A. Plaza de la Constitución - Torredonjimeno (JAÉN)	Gestión del ciclo del Agua	118	(56)
Generávila, S.A. Plaza de la Catedral, 11 - ÁVILA	Construcción y expl. electricidad	432	(358)
Aigües del Segarra Garrigues, S.A. C/Santa Clara, 4 - Tárrega (LÉRIDA)	Construcción y explot. regadíos	300	300
Girona, S.A. Travessa del Carril, 2 - GERONA	Gestión del ciclo del Agua	365	365
Aqualla MACE P.O.Box 105547 ABU DHABI	Gestión del ciclo del Agua	15	15
Nueva Sociedad de Aguas de Ibiza, S.A. C/Bartolomé Rosselló, 18 - (IBIZA)	Gestión del ciclo del Agua	28	28
Orasqualia Devel. Waste Treatment Plant S.A.E. 2112 South Tower - El Cairo (EGIPTO)	Construcción y explotac. depuradoras	12.381	12.381
Orasqualia O-M Nile City Towers - El Cairo (EGIPTO)	Mantenimiento depuradoras	1.508	1.508
Aguas El Realito, S.A. de C.V. B.Manuel Avila Camacho, nº36 - piso5 - Col. Lomas de Chapultepec México	Conducción y potabilización agua	5.127	5.127
Sera, Q.A. Duitama, S.A. (COLOMBIA)	Gestión del ciclo del Agua	94	(67)
Suministros aguas de Querétaro, S.A. de C.V. Santiago de Querétaro - Querétaro Arteaga (MÉXICO)	Gestión del ciclo del Agua	182	182
AIE Aquagesit Medioambiente-aqualia C/Condado de Jaruco, s.n. - Lloret de Mar (GERONA)	Tenencia de acc. y realización estudios	240	240
Shariket Thalya Miyah Mostaganem Cité Abdoni IIot, 36 - Dar el Beida (ARGELIA)	Construcc. y explot. desaladoras	8.308	8.308
Shariket Miyah Ras Djinet Cité Abdoni IIot, 36 - Dar el Beida (ARGELIA)	Construcc. y explot. desaladoras	5.188	5.188
Aguas de Langreo, S.L. C/Alonso del Riesgo, 3 - Langreo (ASTURIAS)	Gestión del ciclo del Agua	882	(132)



0L9109825

CLASE 8.ª

FCC

INSTRUMENTOS DE PATRIMONIO EN EMPRESAS ASOCIADAS 2013

(Importes en miles de euros)

EMPRESA ASOCIADA	DESCRIPCIÓN	2013	2012	2011
A.L.E. Costa Brava Abastament Aqualia - Sorea Sector Carit, s/nº - 17487 EMPURJABRAVA (GERONA)	Abastecimiento de agua en alta	78	-	78
Agua de Priego, S.L. Pz. De La Constitución, 3 - 14800 PRIEGO DE CÓRDOBA (CÓRDOBA)	Gestión del ciclo del Agua	245	(245)	-
Empresa Mixta de Aguas de Jódar, S.A. Pz. De España, 1 - 23500 JÓDAR (JAEN)	Gestión del ciclo del Agua	73	(73)	-
TOTAL		41.212	-	39.631

Los datos patrimoniales del balance de dichas sociedades al 31 de diciembre de 2014 y 2013 se presentan a continuación. Ninguna de estas sociedades cotiza en Bolsa y ninguna ha generado resultado por operaciones interrumpidas en los años 2014 y 2013.

DATOS PATRIMONIALES DE EMPRESAS ASOCIADAS 2014

(Importes en miles de euros)

EMPRESA ASOCIADA	CAPITAL	RENTAS PARTICIPACIONES	RENTAS PARTICIPACIONES	RENTAS PARTICIPACIONES	RENTAS PARTICIPACIONES	RENTAS PARTICIPACIONES	RENTAS PARTICIPACIONES
Aguas de Archidona, S.L.	150	-	9	(5)	(5)	48,00%	
Aguas de Denis, S.A. (*)	425	830	11	11	11	33,00%	
Aguas de Langreo, S.L.	1.800	(110)	513	162	162	49,00%	
Aguas de Narixa, S.A.	600	83	208	17	17	50,00%	
Aguas de Priego, S.L.	500	(355)	206	10	10	49,00%	
Aguas de Ubrique, S.A. (*)	120	(588)	(25)	(25)	(25)	49,00%	
AIE Aquagest Medioambiente Aqualia (*)	400	400	(24)	72	72	37,50%	
AIE Costa Brava Abastament Aqualia - Sorea	156	-	-	93	93	50,00%	
AIE ITAM Delta de la Tordera (*)	6	(6)	(1)	22	22	50,00%	
Aigües del Segarra Garrigues, S.A.	15.000	9.282	1.110	2.164	2.164	1,00%	
Aigües del Tomoví, S.A. (*)	1.000	2.617	329	310	310	49,00%	
Aqualia MACE	34	3.710	3.388	3.388	3.388	51,00%	
Aquos El Realito, S.A. de C.V.	10.836	2.954	11.558	1.654	1.654	44,00%	
Cia. de Serv. Medioambientales do Atlántico, S.A.	601	182	322	57	57	49,00%	
Concesionaria de Desalación de Aguas de Ibiza, S.A.	1.850	295	1.398	539	539	50,00%	
EMANAGUA - Empresa Municipal de Aguas de Nijar, S.A.	450	(2)	150	3	3	49,00%	
Empresa Mixta de Aguas de Jódar, S.A.	150	(212)	(12)	(48)	(48)	49,00%	
Empresa Mixta de Aguas de Ubrique, S.A.	150	14	19	14	14	49,00%	
Empresa Municipal Aguas de Algeciras, S.A.	451	(110)	296	30	30	49,00%	
Empresa Municipal de Aguas Benalupádena, S.A.	1.803	1.881	2.107	994	994	50,00%	
Empresa Municipal de Aguas de Linares, S.A.	300	(1.045)	(353)	(267)	(267)	49,00%	
Empresa Municipal de Aguas de Toxirra, S.A.	240	(69)	70	44	44	49,00%	
Generávila, S.A.	310	(5.676)	(313)	(503)	(503)	36,00%	
Girona, S.A.	1.200	4.598	396	379	379	33,61%	
Nueva Sociedad de Aguas de Ibiza, S.A. (*)	60	152	68	48	48	40,00%	
Orasqualia Devel. Waste. T.P.	27.116	13.182	12.268	3.046	3.046	41,81%	
Orasqualia O&M	2.786	827	737	573	573	50,00%	
SERA.Q.A. Duitama, S.A. (*)	113	(41)	-	(1)	(1)	30,60%	
Shariket Miyeh Ras Djinet S.p.A.	19.227	24.158	7.106	4.256	4.256	25,49%	
Shariket Tahlyh Miyah Mostaganem S.p.A.	29.706	81.988	17.845	13.231	13.231	25,49%	
Suministro de Agua de Queretaro, SA de CV	19.444	24.329	12.552	5.667	5.667	1,00%	

(*) Datos al 31 de diciembre de 2014, no auditados.


DATOS PATRIMONIALES DE EMPRESAS ASOCIADAS 2013

(Expuestos en miles de euros)

Aguas de Archidona, S.L.	150	6	41	6	6	48,00%
Aguas de Denia, S.A. (*)	425	819	14	10	10	33,00%
Aguas de Langreo, S.L.	1.800	(271)	573	224	224	49,00%
Aguas de Urbión, S.A. (*)	120	(562)	(73)	(202)	(202)	49,00%
Aguas de Narixa, S.A.	600	169	290	114	114	50,00%
Aguas de Priego, S.L.	500	(564)	(88)	(229)	(229)	49,00%
AIE Costa Brava Abastament Aqualia - Sorea	156	-	-	103	103	50,00%
AIE Costa Tropical de Granada	1.623	4.850	1.165	1.237	1.237	51,00%
AIE ITAM Delta de la Tordera (*)	6	(6)	(2)	25	25	50,00%
AIE Aquages Medioambiente Aqualia (*)	400	-	-	102	102	37,50%
Aigües del Segarra Garrigues, S.A.	15.000	4.828	(3.020)	2.290	2.290	1,00%
Aigües del Tormó, S.A. (*)	1.000	2.889	(259)	(274)	(274)	49,00%
Cia. de Serv. Medioambientales do Atlántico, S.A.	601	125	318	318	28	49,00%
Conducció del Ter, S.L. (*)	-	-	-	-	-	-
Concesionaria de Desalación de Aguas de Ibiza, S.A.	1.850	1.010	739	739	533	50,00%
EMANAGUA - Empresa Municipal de Aguas de Nijar, S.A.	450	(5)	126	126	58	49,00%
Empresa Mixta de Aguas de Jódar, S.A.	150	(164)	29	(16)	(16)	49,00%
Empresa Municipal Aguas de Algeciras, S.A.	451	(577)	595	595	176	49,00%
Empresa Municipal de Aguas Benalmádena, S.A.	1.803	2.351	2.386	1.233	1.233	50,00%
Empresa Municipal de Aguas de Toxirra, S.A.	240	(114)	153	153	105	49,00%
Empresa Municipal de Aguas de Linares, S.A.	300	(778)	(327)	(252)	(252)	49,00%
Generávil, S.A.	310	(105)	218	(3)	(3)	36,00%
Gironx, S.A.	1.200	4.398	299	309	309	33,61%
Nueva Sociedad de Aguas de Ibiza, S.A. (*)	60	104	50	50	35	40,00%
Orasqualia Devel. Waste. T.P.	24.638	8.988	12.630	4.540	4.540	41,81%
Orasqualia O&M	2.531	190	267	220	220	50,00%
Aquos El Realito, S.A. de C.V.	10.701	(1.764)	10.027	565	565	44,00%
SERA.Q.A. Daitama, S.A. (*)	47	49	2	1	1	30,60%
Shariket Tahlya Miyah Mostaganem S.p.A.	29.390	68.026	21.543	25.595	25.595	25,49%
Shariket Miyeh Ras Djinet S.p.A.	19.022	19.690	9.249	6.340	6.340	25,49%
Suministro de Agua de Queretaro, SA de CV	3.229	3.802	1.936	876	876	1,00%

(*) Datos al 31 de diciembre de 2013, no auditados.

El detalle de Ingresos por participaciones en capital de empresas del grupo y asociadas se incluye en la Nota 18.1.



0L9109826

CLASE 8.ª

PCC

7.2. Créditos a empresas del Grupo y Asociadas a largo plazo

Presentan el siguiente detalle:

CRÉDITOS A EMPRESAS A LARGO PLAZO		
(Importes en miles de euros)		
Créditos a Empresas del Grupo (Nota 7.2.1)	46.521	25.039
Créditos a Empresas Asociadas (Nota 7.2.2)	45.799	48.430
TOTAL	92.320	73.469

7.2.1 Créditos a empresas del grupo a largo plazo. El detalle y saldo a 31 de diciembre de 2014 y 2013 de esta rúbrica es el siguiente:

CRÉDITOS A EMPRESAS DEL GRUPO				
(Importes en miles de euros)				
	2014	2013	Condición	Plazo (años)
Aqua Campiña, S.A.	5.160	5.500	Euribor + 1 %	2026
Aquajerez, S.L.	16.981	12.850	3 % + Variable	2038
Aquacartaya, S.L.	2.025	1.275	Euribor + 7,5 %	2018
Empresa Gestora de Aguas Linenses, S.L.	10.390	-	Euribor + 7,5 %	2019
Aguas de las Galeras, S.L.	2.258	-	10 %	2020
Aguas de las Galeras, S.L.	4.351	-	Int. Legal - 1 %	2017
Aguas de Alcázar Empresa Mixta, S.A.	4.593	-	4 %	2024
Fomento de Construcciones y Contratas, S.A.	763	5.414	5,56%	2020
TOTAL	46.521	25.039		

7.2.2 Los créditos a empresas asociadas a largo plazo presentan el siguiente detalle:

CREDITOS A EMPRESAS ASOCIADAS (Importes en miles de euros)				
AIE Gest. Serv. Hidráulicos Ciudad Real	79	79	-	2016
Emp. Municipal de Aguas de Algeciras, S.A.	3.909	4.254	EURIBOR + 1%	2045
Emp. Municipal de Aguas de Bernalmádena, S.A.	7.749	10.186	EURIBOR (12) + 0,9%	2025
Emp. Municipal de Aguas de Toxiria, S.A.	587	626	EURIBOR (12) + 1%	2029
Aguas de Langreo, S.L.	5.548	5.914	EURIBOR + 1	2031
EMANAGUA - Empresa Mpal de Aguas de Nijar	5.083	5.404	EURIBOR (12) + 1,25%	2025
Aigües del Tomóvi, S.A.	1.430	1.938	4%	2032
Aguas de Archidona, S.A.	549	561	T.I. LEGAL + 3%	2036
Aguas de Narixa, S.A.	5.045	5.182	EURIBOR (12) + 0,75%	2034
Aquos El Realito, S.A. de C.V.	10.164	8.857	-	2016
AIE Costa Brava Abastament Aqualia Sorea	2	2	-	2015
Aguas de Priego, S.L.	3.726	3.819	5%	2037
Empresa Mixta de Aguas de Jódar, S.A.	1.025	1.048	7%	2035
Orasqualia Development Waste T.Plant SAE	69	63	-	2015
Emp. Municipal de Aguas de Linares, S.A.	470	497	EURIBOR + 0,05 %	2032
Empresa Mixta de Aguas de Ubrique, S.A.	364	-	7,7 %	2039
TOTAL	45.299	48.430		




Los saldos con Aquos El Realito, S.A. de C.V. no devengan intereses porque se trata de fondos transferidos para futuras ampliaciones de capital.

NOTA 8. ACTIVOS FINANCIEROS POR CATEGORIAS

La clasificación de los activos financieros sin incluir las participaciones en empresas del grupo y asociadas es como sigue:

ACTIVOS FINANCIEROS POR CATEGORIAS (Importes en miles de euros)						
Activos mantenidos para negociar						
Instrumentos de patrimonio no cotizados (nota 8.1)	94	-	94	94	-	94
Préstamos y partidas a cobrar						
Créditos a empresas del grupo y asociadas (notas 7.2 y 9)	92.320	265.317	357.637	73.469	112.229	185.698
Créditos a terceros (nota 8.2 y 9.2)	93.428	15.388	108.816	111.553	16.299	127.852
Otros activos financieros con empresas del grupo y asociadas (nota 8.3)	-	5.853	5.853	-	7.396	7.396
Otros activos financieros con terceros (nota 8.3)	14.000	16.750	30.750	12.944	9.662	22.606
Deudores comerciales y otras cuentas a cobrar (nota 8.4 y 10)	12.625	130.700	143.325	12.789	159.020	171.809
Total	212.373	434.008	646.381	210.755	304.606	515.361
TOTAL ACTIVOS FINANCIEROS	212.467	434.008	646.475	210.849	304.606	515.455

Los activos financieros tienen un valor razonable que no difiere significativamente de su valor contable. Las únicas pérdidas y ganancias producidas por activos financieros corresponden a las correcciones por deterioro de valor que figuran detalladas en la Nota 10.3 y a los ingresos financieros producidos por los intereses de los créditos que han ascendido a 18.856 miles de euros a 31 de diciembre de 2014 (10.951 miles de euros a 31 de diciembre de 2013).



0L9109827

CLASE 8.ª



8.1. Instrumentos de Patrimonio no cotizados

Presenta el siguiente detalle a 31 de diciembre de 2014 y 2013:

INSTRUMENTOS DE PATRIMONIO <i>(Importes en miles de euros)</i>	
Sevilla Seed Capital, S.A.	84
Otras inversiones	10
TOTAL	94

La Sociedad participa en el 4,19 % del capital social de Sevilla Seed Capital, S.A.



8.2. Créditos a terceros

Este epígrafe recoge, principalmente, los créditos concedidos a Ayuntamientos para la realización de obras e instalaciones en la red de agua. Estos créditos devengan un tipo de interés variable en función del Euribor y se recuperan según cuadro de amortización incluido en el contrato mediante la compensación de deudas con los ayuntamientos con origen en la recaudación de cánones de carácter finalista y otros conceptos. La parte de los mismos con vencimiento inferior a un año se recoge dentro del epígrafe Inversiones financieras a corto plazo (ver nota 9.2).

El detalle al 31 de diciembre de 2014 y 2013 es el siguiente:

CREDITOS A TERCEROS (Importes en miles de euros)				
VENCIMIENTO FINAL				
	31.12.14	31.12.13	5 AÑOS	5 AÑOS
Ayuntamiento de Agaete	254		2018	
Ayuntamiento de Alboraya	4.275	4.519		>2019
Ayuntamiento de Avila	5.165	5.874		>2019
Ayuntamiento de Aller	373	419		>2019
Ayuntamiento de la Albuera	313	368		>2019
Ayuntamiento de Almería		2.357		
Ayuntamiento de Los Alcázares	406	406	2017	
Ayuntamiento de Baena	707	1.247	2017	
Ayuntamiento de Bell-Lloch	70	75		>2019
Ayuntamiento de Bollullos	1.396	1.377		>2019
Ayuntamiento de Calasparra	382	502		>2019
Ayuntamiento de Callosa del Segura	1.693	4.225		>2019
Ayuntamiento de Caravaca de la Cruz	676	1.178		>2019
Ayuntamiento de Chiclana	373	622	2017	
Ayuntamiento de Chipiona	766	1.369		>2019
Ayuntamiento de El Escorial	3.735	4.142		>2019
Ayuntamiento de El Vendrell	227	246		>2019
Ayuntamiento de Ingenio	0	789		>2019
Ayuntamiento de Hellín	24	27		>2019
Ayuntamiento de Hondón de los Frailes	168	207		>2019
Ayuntamiento de Galdar	5.250	8.858		>2019
Ayuntamiento de Güímar	294	353		>2019
Ayuntamiento de Jaén	31.075	29.878		>2019
Ayuntamiento de La Guardia	452	490		>2019
Ayuntamiento de La Línea	1.675	4.814		>2019
Ayuntamiento de Lepe	8.502	8.601		>2019
Ayuntamiento de Lora del Río	1.025	1.185		>2019
Ayuntamiento de Magán	280	302		>2019
Ayuntamiento de Martos	430	563		>2019
Ayuntamiento de Matalascañas	3.179	2.133		>2019
Ayuntamiento de Medina del Campo	104	117		>2019
Ayuntamiento de Mula	969	1.535		>2019
Ayuntamiento de Oviedo	311	644		>2019
Ayuntamiento de Puerto de la Cruz	2.618	4.493		>2019
Ayuntamiento de Quintanar de la Orden	106	144	2017	
Ayuntamiento de Ribera del Fresno	379	550		>2019
Ayuntamiento de Ronda	3.164	3.288		>2019
Ayuntamiento de San Pedro del Pinatar	400	948		>2019
Ayuntamiento de Sant Fost	1.455	1.484		>2019
Ayuntamiento de Segurilla	7	10		>2019
Ayuntamiento de Solana de Los Barros	181	211		>2019
Ayuntamiento de Talavera de la Reina	218	369		>2019
Ayuntamiento de Turcia	10	-		>2019
Ayuntamiento de Ubrique	1.168	1.280		>2019
Ayuntamiento de Vélez-Málaga	3.187	3.620		>2019
Comarca del Campo de Gibraltar	5.538	5.491		>2019
Comunidad Regantes Llanos Villamartin	333	188		>2019
Comunidad Riego	41	-		>2019
Cdtos. al personal	34	55	2016	
Total Creditos a terceros	110.337	111.331		

Durante el ejercicio 2014 se ha registrado principalmente por importe de 4.257 miles un deterioro con cargo a la cuenta "Deterioro y resultado por enajenaciones de instrumentos financieros" (Nota 18.10).



0L9109828

CLASE 8.ª

fct

8.3 Otros activos financieros

Su saldo presenta el siguiente detalle a 31 de diciembre de 2014 y 2013:

OTROS ACTIVOS FINANCIEROS		
<i>(Importes en miles de euros)</i>		
No corriente	31.12.14	31.12.13
Depósitos y fianzas constituidas a largo plazo	14.000	12.944
Corriente	31.12.14	31.12.13
Dividendos a cobrar de empresas del grupo y asociadas	5.853	7.396
Depósitos y fianzas constituidas a corto plazo	16.660	9.653
Otros activos financieros	90	9
TOTAL	72.813	42.655

8.3.1 Dividendos a cobrar de empresas del grupo y asociadas

El detalle de los dividendos a cobrar a empresas del grupo y asociadas es como sigue:

DIVIDENDOS A COBRAR A EMPRESAS DEL GRUPO Y ASOCIADAS		
<i>(Importes en miles de euros)</i>		
	31.12.14	31.12.13
A.I.E. ITAM Delta de La Tordera	1.047	1.036
A.I.E. Gestión de servicios hidráulicos Ciudad Real	470	470
A.I.E. Aquagest Medioambiente - Aqualia	93	112
A.I.E. Costa Tropical de Granada	4.196	3.526
Entemanser, S.A.	-	2.200
A.I.E. Costa Brava Abastament Aqualia Sorea	47	52
TOTAL	5.853	7.396

8.4 Deudores comerciales (Acuerdo de concesión, derecho de cobro)

En este epígrafe, se registra, por importe de 12.625 miles de euros en el activo no corriente del balance de situación y por importe de 2.637 miles de euros en el activo corriente del balance de situación, el derecho de cobro que la Sociedad tiene en la construcción y explotación de una estación desaladora de agua marina en Santa Eulalia (Islas Baleares), en base a un contrato de concesión de obra pública que fue firmado el 15 de noviembre de 2005 por la Sociedad en Unión Temporal de Empresas con su filial Aqualia Infraestructuras, S.A. y el Ministerio de Medio Ambiente del Gobierno de España.

La contabilización de este contrato como Activo financiero tuvo origen en que el pliego de condiciones establecía un volumen mínimo de metros cúbicos garantizados que la Sociedad podría facturar durante el periodo de explotación de la desaladora (15 años). Dado que se estimó que el valor razonable de los servicios de construcción se recuperaría con dicho volumen de facturación garantizado, esto supuso que no se considerase riesgo de demanda para el concesionario.

Con fecha 30 de noviembre de 2011, se produjo la terminación de las obras habiéndose firmado en esa fecha el

Acta de reconocimiento y conformidad de las mismas y dando comienzo al periodo de garantía por dos años.

El movimiento habido en el periodo es como sigue para 2014 y 2013:

ACUERDO DE CONCESIÓN DERECHO DE COBRO NO CORRIENTE	
<i>(Importes en miles de euros)</i>	
<i>Variación del 1 de enero al 31 de diciembre de 2014</i>	
Saldo a 31 de diciembre de 2013	12.789
Altas del ejercicio	337
Traspaso de créditos no corrientes terceros	671
Traspaso a Acuerdo de concesión derecho de cobro corriente	(1.172)

ACUERDO DE CONCESIÓN DERECHO DE COBRO NO CORRIENTE	
<i>(Importes en miles de euros)</i>	
<i>Variación del 1 de enero de 2012 al 31 de diciembre de 2013</i>	
Saldo a 31 de diciembre de 2012	12.310
Altas del ejercicio	943
Traspaso a Acuerdo de concesión derecho de cobro corriente (Nota 8)	(464)

Durante el ejercicio 2014, y habida cuenta del incumplimiento que a juicio de la Sociedad, con base en sus asesores legales se está produciendo por parte del concedente, la UTE concesionaria de la obra ha solicitado la resolución del contrato y el requerimiento del pago del mismo ante la Dirección General del Agua del Ministerio de Agricultura, Alimentación y Medio Ambiente, estándose a la espera de la respuesta de dicho organismo. De dicha respuesta, la Sociedad no espera que surjan diferencias con el importe que tiene activado.



NOTA 9. CRÉDITOS A CORTO PLAZO

La composición del saldo a 31 de diciembre de 2014 y 2013 es:

CRÉDITOS A CORTO PLAZO		
<i>(Importes en miles de euros)</i>		
	31.12.14	31.12.13
Créditos a empresas del grupo y asociadas	265.317	112.229
Otros créditos a terceros ajenos al grupo	15.388	16.299
TOTAL	280.705	128.528

9.1. Los Créditos a empresas del grupo y asociadas tienen el siguiente detalle a 31 de diciembre de 2014 y 2013:

CRÉDITOS A CORTO PLAZO A EMPRESAS DEL GRUPO Y ASOCIADAS		
<i>(Importes en miles de euros)</i>		
	31.12.14	31.12.13
Créditos a empresas del grupo y asociadas	259.916	107.533
Intereses a corto plazo empresas del grupo y asociadas	5.401	4.696
TOTAL	265.317	112.229



0L9109829

CLASE 8.ª

FCC

CRÉDITOS A CORTO PLAZO A EMPRESAS DEL GRUPO Y ASOCIADAS*(Importes en miles de euros)*

	31.12.14	31.12.13
A.I.E. Costa Tropical de Granada	2.008	-
A.I.E. ITAM La Tordera	705	705
Acque de Caltanissetta, S.P.A.	5.988	6.902
Aguas de Alcázar Empresa Mixta, S.A.	3.633	-
Aguas de Archidona, S.L.	12	11
Aguas de Langreo, S.L.	732	732
Aguas de las Galeras, S.L.	1.204	-
Aguas de Narixa, S.A.	436	435
Aguas de Priego, S.L.	93	88
Aigües de Vallirana, S.A.U.	137	128
Aqua Campiña, S.A.	511	460
Aquacartaya, S.L.	855	225
Aquaelvas - Aguas de Elvas, S.A.	1.679	1.659
Aquafundahia - Agua Do Fundao, S.A.	1.728	1.779
Aquajerez, S.L.	391	296
Aqualia Czech, S.L.U.	4.293	2.886
Aqualia Infraestructuras, S.A.	24.957	21.311
Aqualia Mace LLC	7	6
Aquamaior - Aguas de Campo Maior, S.A.	676	682
Asesoría Financiera y de Gestión, S.A.	65.162	-
Cartagua, Aguas do Cartaxo, S.A.	4.536	4.320
Compañía de Servicios Medioambientales Do Atlántico, S.A.	474	509
Conservación y Sistemas, S.A.	751	385
Depurplán 11, S.A.U.	232	122
Depurtebo, S.A.	11	17
EMANAGUA - Emp. Municipal de Aguas de Nijar, S.A.	319	311
Ematoxiria, S.A.	41	40
Emp. Mixta de Aguas de Jodar, S.A.	23	22
Emp. Municipal de Aguas de Benalmádena, S.A.	782	5.097
Emp. Municipal de Aguas de Linares, S.A.	27	27
Empresa Gestora de Aguas Linenses, S.L.	65	-
Empresa mixta de aguas y servicios, S.A.	1	1
Empresa municipal de Aguas de Algeciras, S.A.	401	446
Entemanser, S.A.	1.910	1.787
FCC Aqualia América, S.A. Unipersonal	2	1
FCC Construcción, S.A.	876	876
Fomento de Construcciones y Contratas, S.A.	130.700	54.958
FS Colaboración y Asistencia, S.A.	73	32
Hidrotec Tecnología del Agua, S.L.U.	5.441	167
Infraestructuras y Distribución General del Agua, S.L.	160	223
Shariket Miyeh Ras Djinet, S.p.a.	4	4
Shariket Tahlya Mostaganem, S.p.a.	41	41
Sociedad Española de Aguas Filtradas, S.A.	81	785
Sociedad Ibérica del Agua, S.A.	1	1
Tratamiento Industrial de aguas, S.A.	3.158	3.752



Estos créditos devengan intereses de mercado y dentro de su saldo se registra un importe de 8.490 miles de euros a 31 de diciembre de 2014 (6.576 miles de euros a 31 de diciembre de 2013) en concepto de importes a cobrar por impuesto de sociedades a las filiales que pertenecen al grupo fiscal FCC.

- 9.2. Créditos a terceros ajenos al grupo. Este epígrafe recoge, principalmente, los créditos concedidos a Ayuntamientos, con vencimiento a corto plazo, para la realización de obras e instalaciones en la red de agua. La parte de los mismos con vencimiento superior a un año se recoge dentro del epígrafe "Inversiones financieras no corrientes" (ver nota 8.2).

Dichos créditos incluyen el siguiente detalle a 31 de diciembre de 2014 y 2013:

OTROS CREDITOS		
<i>(Imparities en miles de euros)</i>		
	31.12.2014	31.12.2013
Aguas del Puerto de Santa María, S.A.	-	1.297
Ayuntamiento de Aller	217	165
Ayuntamiento de Almería	2.357	2.314
Ayuntamiento de L'Atmeilla de Mar	366	570
Ayuntamiento de Alboraya	107	-
Ayuntamiento de Ávila	119	132
Ayuntamiento de Baena	1.106	1.095
Ayuntamiento de Bollullos del Condado	456	335
Ayuntamiento de Callosa del Segura	120	-
Ayuntamiento de Caravaca	260	-
Ayuntamiento de Cangas de Morrazo	139	139
Ayuntamiento de Chiclana de la Frontera	249	433
Ayuntamiento de Chipiona	730	468
Ayuntamiento de La Guardia	57	144
Ayuntamiento de Guimar	29	-
Ayuntamiento de Hondon de los Frailes	17	-
Ayuntamiento de La Línea de la Concepción	208	1.031
Ayuntamiento de Lepe	684	794
Ayuntamiento de la Albuera	28	-
Ayuntamiento de Jaén	3.226	3.786
Ayuntamiento de Martos	179	121
Ayuntamiento de Masllorenç	7	24
Ayuntamiento de Oviedo	398	304
Ayuntamiento de Ronda	116	105
Ayuntamiento de Ubrique	129	183
Ayuntamiento de Vélez - Málaga	218	1.529
Ayuntamiento de El Vendrell	18	17
Ayuntamiento de Medina del Campo	7	-
Ayuntamiento de Mula	305	-
Ayuntamiento de Puerto de la Cruz	664	-
Ayuntamiento de Ribera del Fresno	171	-
Ayuntamiento de Sant Fost	89	148
Ayuntamiento de Santa Cristina	6	6
Ayuntamiento de Tarifa	267	171
Ayuntamiento de Lora de Río	121	97
Ayuntamiento de Matalascañas	454	358
Comarca del Campo de Gibraltar	727	348
Comunidad Regantes Llanos Villamartin	68	66
Elrondaguei, S.L.	3	3
Ivanyumeva, S.L.	3	3
Instalaciones Mercader	7	11
Ayuntamiento de San Pedro Pinatar	131	-
Ayuntamiento de San Lorenzo del Escorial	248	-
Ayuntamiento de Solana de los Barros	15	-
Ayuntamiento de Calasparra	52	-
Ayuntamiento de Agaete	70	-
Ayuntamiento de Peralada	243	-
Intereses	197	102
TOTAL	15.383	16.309

Estos créditos devengan intereses de mercado.



0L9109830

CLASE 8.ª

FCC

NOTA 10. DEUDORES COMERCIALES Y OTRAS CUENTAS A COBRAR.

10.1. La composición del saldo de "Clientes por ventas y prestaciones de servicios" a 31 de diciembre de cada ejercicio es la siguiente:

CLIENTES POR VENTAS Y PRESTACIONES DE SERVICIOS		
<i>(Importes en miles de euros)</i>		
	31.12.14	31.12.13
Producción facturada pendiente de cobro a clientes ajenos al grupo	156.443	172.588
Cesión con recurso de créditos de clientes, terceros	-	5.298
Cesión sin recurso de créditos de clientes, terceros	(82.049)	(80.875)
Producción ejecutada pendiente de facturar a clientes ajenos al grupo	37.490	37.031
Retenciones por garantía de clientes ajenos al grupo	182	81
Deterioro de valor de clientes	(28.414)	(25.171)
TOTAL	73.652	108.952

A 31 de diciembre de 2014, 9.624 miles de euros del saldo neto de Clientes corresponden a las Uniones Temporales de Empresas (24.011 miles de euros a 31 de diciembre de 2013)

El epígrafe de "Producción facturada pendiente de cobro" recoge el importe de las facturas emitidas a clientes por servicios realizados y pendientes de cobro a la fecha del balance.

El epígrafe "Cesión con recurso de créditos de clientes, terceros" no presenta saldo a 31 de diciembre de 2014 (5.298 miles de euros a 31 de diciembre de 2013) y correspondía a un contrato firmado el 15 de noviembre de 2012 y ampliado el 28 de diciembre de 2012 hasta los 180.000 miles de euros con BBVA, según el cual, las sociedades Fomento de Construcciones y Contratas, S.A. (que actuaba como agente), FCC Construcción, S.A., FCC Medio Ambiente, S.A. y FCC Aqualia, S.A. podían ceder con recurso certificaciones emitidas hasta el 30 de marzo de 2013.

El epígrafe "Cesión sin recurso de créditos de clientes, terceros" corresponde a los derechos de cobro cedidos sin recurso por la Sociedad a 31 de diciembre de 2014 y 2013 a un sindicato de bancos en el que el Banco Santander actúa como banco agente, en base a un contrato firmado el 15 de julio de 2011 y por una duración inicial de 3 años que ha sido renovado en junio de 2014 confiriéndole el mismo vencimiento que tiene el Acuerdo de refinanciación del grupo FCC. Según dicho contrato, la Sociedad actúa en nombre propio y también como agente de dos sociedades filiales Entemanser, S.A. y Aigues de Vallirana, S.A.U.




10.2. El detalle del saldo de "Clientes Empresas del grupo y Asociadas" a 31 de diciembre de 2014 y 2013, que recoge fundamentalmente operaciones comerciales, es el siguiente:

CLIENTES EMPRESAS DEL GRUPO Y ASOCIADAS		
<i>(Importes en miles de euros)</i>		
EMPRESAS DEL GRUPO	31.12.14	31.12.13
Abrantaqua, S.A.	1.236	1.150
Acque di Caltanissetta, S.P.A.	6.759	9.368
Aguas de Alcázar Empresa Mixta, S.A.	265	-
Aguas de las Galeras, S.L.	30	-
Aigües de Vallirana, S.A.U.	19	22
Aqua Campiña, S.A.	178	65
Aquacartaya, S.L.	456	-
Aquaelvas - Aguas de Elvas, S.A.	1.179	751
Aquafundalia - Agua Do Fundao, S.A.	653	909
Aquajerez, S.L.	1.602	1.044
Aqualia Industrial Solutions, S.A.	3	5

SW3166188

CLIENTES EMPRESAS DEL GRUPO Y ASOCIADAS		
<i>(Cifras en miles de euros)</i>		
Aqualia Infraestructuras de México, S.A. de C.V.	99	196
Aqualia Infraestructuras Inzenyring	28	105
Aqualia Infraestructuras, S.A.	1.430	2.780
Aqualia New Europe B.V.	106	75
Aquamaior - Aguas del Campo Maior, S.A.	122	166
Cartagua, Aguas Do Cartaxo, S.A.	1.884	1.723
Depurplan II, S.L.	234	826
Entemanser, S.A.	280	183
FCC Construcción, S.A.	1.119	1.157
FCC Medio Ambiente, S.A.	1	1
FCC Servicios Industriales y Energéticos, S.A.	2	25
Fomento de Construcciones y Contratas, S.A.	1.326	1.610
FS Colaboración y Asistencia, S.A.	36	36
Hidrotec Tecnología del Agua, S.L.	2	-
Infraestructuras y Distribución General del Agua, S.L.	49	45
Mantenimiento de Infraestructuras, S.A.	0	8
Proyectos y Servicios, S.A.	1	1
Servia Cantó	0	1
Severomoravske Vodovody a Kanalizace Ostrava a.s.	360	411
Sociedad Española de Aguas Filtradas, S.A.	118	106
Tratamiento Industrial de aguas, S.A.	59	138
EMPRESAS ASOCIADAS		
Aguas de Ubrique, S.A.	-	384
Aigües del Tomoví, S.A.	376	214
Aguas de Langreo, S.L.	534	534
Aguas de Priego, S.L.	579	908
Aguas de Narixa, S.A.	112	45
Aguas de Archidona, S.L.	645	535
AIE Costa Tropical de Granada	821	1.355
AIE Abast. Alta Costa Brava emp. Mixta	30	27
AIE Costa Brava AB. Aqualia-Sorea	19	57
AIE Aquagest-Aqualia	30	38
AIE ITAM Delta de la Tórdera	424	354
Aqualia Mace LLC	43	96
Aquos El Realito, S.A. de CV	190	48
Compañía de Servicios Medioambientales Do Atlántico, S.A.	39	33
Concesionaria de Desalación de Ibiza, S.A.	26	18
Empresa Mixta d'Aigües de la Costa Brava, S.A.	0	1
Empresa Mixta de Aguas y Servicios, S.A.	41	9
Empresa Mixta de Aguas de Jodar, S.A.	270	342
Empresa Mixta de Aguas de Ubrique, S.A.	649	-
Empresa Municipal de Aguas de Níjar, S.A.	1.607	244
Empresa Municipal de Aguas de Algeciras, S.A.	6.430	6.781
Empresa Municipal de Aguas de Benalmádena, S.A.	1.130	189
Empresa Municipal de Aguas de Toxiria, S.A.	620	716
Empresa Municipal de Aguas de Linares S.A.	1.504	1.068
Generávila, S.A.	12	23
Nueva Sociedad de Aguas de Ibiza, S.A.	1	1
Orasqualia Devel. Water Treatment Plant. S.A.E.	940	833
Orasqualia O&M	125	23
Shariket Tahlya Miyah Mostaganem S.p.A.	1.420	1.149
Shariket Miyeh Ras Djinet S.p.A.	1.074	3.076

El saldo a cobrar a las sociedades Shariket Tahlya Miyah Mostaganem S.p.A. y Shariket Miyeh Ras Djinet S.p.A se encuentra denominado en dólares americanos, mientras que el saldo con Orasqualia Developptmen Waste Water Treatment Plant, S.A.E, se encuentra denominado en libras egipcias: el saldo con Aqualia Mace LLC, está



0L9109831

CLASE 8.ª

FACT

denominado en dirham de Emiratos Árabes; el saldo con Aquos El Realito, S.A. de CV se encuentra denominado en pesos mexicanos y el saldo de la sociedad Severomorayske Vodovody a Kanalizace Ostrava, A.S se encuentra denominado en coronas checas. Todos ellos han sido convertidos al tipo de cambio de cierre de cada ejercicio.

10.3 El detalle del saldo existente en Deterioro de valor de créditos por operaciones comerciales es el siguiente:

DETERIORO DE VALOR CREDITO POR OPERACIONES COMERCIALES		
<i>(Importe en miles de euros)</i>		
	31/12/2013	31/12/2012
Insolvencias de clientes	28.414	25.171
Insolvencias de deudores	236	90
	28.650	25.261

10.4 El movimiento habido en la cuenta de Deterioro de valor de créditos por operaciones comerciales es el siguiente:

DETERIORO DE VALOR DE CREDITOS POR OPERACIONES COMERCIALES	
<i>(Importe en miles de euros)</i>	
<i>Variación entre el 1 de enero de 2013 y el 31 de diciembre de 2013</i>	
Saldo a 1 de enero de 2013	20.328
Dotación del deterioro dotado en ejercicio actual	7.128
Reversión del deterioro dotado en ejercicios anteriores	(2.195)
Saldo a 31 de diciembre de 2013	25.261
<i>Variación entre el 1 de enero de 2014 y el 31 de diciembre de 2014</i>	
Saldo a 31 diciembre de 2013	25.261
Dotación del deterioro dotado en ejercicio actual	9.740
Reversión del deterioro dotado en ejercicios anteriores	(6.351)
Saldo a 31 de diciembre de 2014	28.650

La Sociedad recoge bajo el epígrafe de "Perdidas, deterioro y variación de provisiones por operaciones comerciales" el efecto de neto de dicha dotación. Además recoge en dicho epígrafe la pérdida de los créditos considerados como incobrables por importe de 4.771 miles de euros.

NOTA 11. PATRIMONIO NETO

La composición y el movimiento del Patrimonio Neto se presentan en el Estado de Cambios en el Patrimonio Neto.

11.1. El capital social está representado por 145.000.000 de acciones nominativas, totalmente suscritas y desembolsadas de un euro de valor nominal cada una. Durante el ejercicio 2001 se realizó la redenominación del capital social a euros dando lugar a una cuenta de reservas indisponibles por importe

de 76 miles de euros que se presenta en el epígrafe "Otras reservas" del balance de situación adjunto.

Fomento de Construcciones y Contratas, S.A. es el accionista mayoritario (99,9%).

11.2. La prima de emisión es completamente distribuible al 31 de diciembre del 2014 y 2013.

11.3 La composición de las reservas al 31 de diciembre de 2014 y 2013 es la siguiente:

RESERVAS		
<i>(Importe en miles de euros)</i>		
	2014	2013
Reserva legal	29.000	29.000
Reservas voluntarias	344.444	224.627
Reservas especiales	76	76
Reservas por fondo de comercio	24.358	20.220
TOTAL	397.878	273.923

Al 31 de diciembre de 2014 la Reserva Legal es igual al 20% del capital social por lo que no se destinará cantidad adicional alguna en la distribución del resultado del ejercicio 2014 (véase Nota 3).

La reserva legal podrá utilizarse para aumentar el capital en la parte de su saldo que exceda del 10% del capital ya aumentado. Salvo para la finalidad mencionada anteriormente, y mientras no supere el 20% del capital social, esta reserva sólo podrá destinarse a la compensación de pérdidas siempre que no existan otras reservas disponibles para este fin.

Las reservas voluntarias son de libre disponibilidad al 31 de diciembre de 2014 y 2013.

Reserva por fondo de comercio. En virtud de lo dispuesto por el artículo 273.4 del Texto Refundido de la Ley de Sociedades de Capital, la Sociedad está dotando una reserva indisponible por el importe del fondo de comercio que aparece en el activo del balance de situación (véase Nota 5) en un periodo de 20 años, cuyo saldo a 31 de diciembre de 2014 es de 24.358 miles de euros (20.220 miles de euros a 31 de diciembre de 2013). Esta reserva es indisponible.

NOTA 12. SUBVENCIONES

El movimiento habido en este epígrafe durante cada ejercicio es el siguiente:

SUBVENCIONES	
<i>(Importe en miles de euros)</i>	
<i>Variación entre el 1 de enero de 2014 y el 31 de diciembre de 2014</i>	
Saldo a 31 de diciembre de 2013	6.581
Imputación a Resultados	(1.125)
Efecto impositivo y otros	395
Saldo a 31 de diciembre de 2014	5.851



0L9109832

CLASE 8.ª

FCL

SUBVENCIONES	
<i>(Importes en miles de euros)</i>	
<i>Variación entre el 1 de enero y el 31 de diciembre de 2013</i>	
Saldo a 1 de enero de 2013	6.264
Altas del ejercicio	1.081
Imputación a Resultados	(766)
Efecto impositivo	2
Saldo a 31 de diciembre de 2013	6.581

En la cuenta de pérdidas y ganancias figura un importe de 1.125 miles de euros relativo a la imputación a resultados de inmovilizado no financiero (766 miles de euros a 31 de diciembre de 2013).

A 31 de diciembre de 2014, hay un importe de 827 miles de euros procedente de la integración de las UTES (906 miles de euros a 31 de diciembre de 2013). Estos importes han sido concedidos por la Unión Europea para la financiación de un plan de inversiones que está construyendo la Sociedad en UTES con otras empresas.

En la cuenta de pérdidas y ganancias figura un importe de 9.804 miles de euros en concepto de subvenciones de explotación (8.609 miles de euros a 31 de diciembre de 2013) relativos a las subvenciones concedidas a la Sociedad por los ayuntamientos a los que presta el servicio del ciclo integral del agua en reconocimiento al concesionario de déficit de explotación en las concesiones en aplicación de lo previsto en el pliego de condiciones y contrato respectivo.

Los importes pendientes de cobro a 31 de diciembre de 2014 y 2013 por este concepto se muestran en la Nota 15.

NOTA 13. PROVISIONES

El detalle y movimiento habido en los ejercicios 2014 y 2013 es el siguiente:

PROVISIONES A LARGO PLAZO				
<i>Variación entre el 31 de diciembre de 2013 y 2014</i>				
	31/12/14	31/12/13	MOVIMIENTOS	31/12/13
			31/13	
Provisiones para pensiones	152	-	(20)	132
Otras provisiones	22.655	10.505	(3.703)	29.457
Provisiones por actuación sobre la infraestructura	24.535	12.323	(8.420)	28.438
TOTAL	47.342	22.828	(12.143)	58.027



PROVISIONES A LARGO PLAZO				
Variación entre el 31 de diciembre de 2014 y 2013				
	2014	2013		
Provisiones para pensiones	155	(9)	-	152
Otras provisiones	22.956	3.745	(4.046)	22.655
Provisiones por actuación sobre la infraestructura	26.189	2.301	(3.955)	24.535
TOTAL	49.300	6.036	(8.004)	47.342

La dotación de las otras provisiones registrada a 31 de diciembre del 2014, por importe de 10.505 miles de euros, se registra con carga al epígrafe "Otros gastos de gestión corriente" de la cuenta de Pérdidas y Ganancias adjunta.

Las provisiones a largo plazo corresponden a:

- a) Provisiones para pensiones. La Sociedad ha realizado la externalización de todos los compromisos en concepto de complementos a las pensiones de la Seguridad Social y de premios de jubilación. El saldo existente a 31 de diciembre de 2014 y 2013 corresponde a compromisos no externalizables procedentes de la UTE Aqualia – FCC (Vigo).
- b) Otras provisiones. Recoge las estimaciones realizadas por la Sociedad de las responsabilidades contractuales que le pueden suponer una obligación de pago probable en el futuro.
- c) Provisiones por actuación en la infraestructura. Son las constituidas cuando la Sociedad está obligada a realizar actuaciones de mejora en la infraestructura y dichas actuaciones no se vean compensadas con la obtención de mayores ingresos en la concesión. Su contrapartida es el epígrafe "Activos intangibles por acuerdo de concesión".

Su detalle por contrato a 31 de diciembre de 2014 y 2013 es el siguiente:



0L9109833

CLASE 8.^a

FCC

Importe en miles de euros		
	2014	2013
Vigo (Pontevedra)	5.686	8.233
Lleida (Lleida)	11.160	5.837
Mancomunidad del Bajo Andarax (Almería)	-	144
Arico (Santa Cruz de Tenerife)	700	700
Moguer (Huelva)	1.142	1.229
Caspe (Zaragoza)	320	401
Lepe (Huelva)	575	733
Chiclana (Cádiz)	775	-
Azuaga (Badajoz)	300	300
San Juan del Puerto (Huelva)	463	-
Arcos de la Frontera (Cádiz)	3.007	-
Fraga (Huesca)	607	1.694
Villamalea (Albacete)	207	357
Barbate (Cádiz)	2.082	3.000
Bollullos Par del Condado (Huelva)	315	471
Tórdera (Barcelona)	163	263
La Palma del Condado (Huelva)	25	200
Valverde del Camino (Huelva)	298	500
Otros contratos	613	473
TOTAL	28.438	24.535

Las provisiones a corto plazo recogen las obligaciones que tiene la Sociedad de hacer frente a compromisos futuros de pago por sucesos acaecidos en el desarrollo de su actividad y a los cuales responde por obligación contractual o legal.

NOTA 14. PASIVOS FINANCIEROS POR CATEGORIAS

La clasificación de los pasivos financieros al cierre del ejercicio 2014 y 2013 es la siguiente:

SALDOS A 31.12.14 (en miles de euros)	No corriente	Corriente	Total
Débitos y partidas a pagar			
Deudas con entidades de crédito (nota 14.1)	-	-	-
Deudas sin recurso limitado	-	-	-
Deudas con empresas del grupo y asociadas (nota 14.2 y 14.3)	376.148	91.648	467.796
Acreeedores por arrendamiento financiero	21	11	32
Otros pasivos financieros (nota 14.5)	28.807	7.822	36.629
Acreeedores comerciales y otras cuentas a pagar	27.124	244.292	271.416
TOTAL	432.100	343.773	775.873

SALDOS A 31.12.13 (en miles de euros)	No corriente		Total
	No corriente	Corriente	
Débitos y partidas a pagar			
Deudas con entidades de crédito (nota 14.1)	-	141.951	141.951
Deudas sin recurso limitado	-	141.951	141.951
Deudas con empresas del grupo y asociadas (nota 14.2 y 14.3)	153.750	64.519	218.269
Acreedores por arrendamiento financiero	32	11	43
Otros pasivos financieros (nota 14.5)	30.691	10.933	41.624
Acreedores comerciales y otras cuentas a pagar	-	226.929	226.929
TOTAL	184.473	444.383	628.856

No existen diferencias significativas entre el valor razonable y el valor contable de los pasivos financieros clasificados en "Débitos y partidas a pagar".

Las pérdidas y ganancias netas de los pasivos financieros que corresponden principalmente a los gastos financieros de las deudas con empresas del grupo y asociadas y con entidades de crédito han ascendido a 15.378 y 12.410 miles de euros, respectivamente a 31 de diciembre de 2014 (6.916 y 15.573 miles de euros respectivamente a 31 de diciembre de 2013).



14.1. Deudas con entidades de crédito

Durante el ejercicio 2014, FCC, S.A. y un grupo de sociedades entre las que se encuentra la Sociedad han procedido a la firma del contrato de refinanciación con los principales acreedores financieros del Grupo, sustituyendo la deuda financiera por deuda intragrupo (ver nota 14.2).

14.2. Deudas financieras no corrientes con empresas del grupo.

	(Miles de euros)	
	31.12.2014	31.12.2013
Fomento de Construcciones y Contratas, S.A.	375.583	153.750
Aqualia Infraestructuras, S.A.	565	-
TOTAL	376.148	153.750

Las deudas a largo plazo con Fomento de Construcciones y Contratas, S.A. a 31 de diciembre de 2014 y 2013 muestran el siguiente detalle:



0L9109834

CLASE 8.^a



	(Miles de euros)	
	31.12.2014	31.12.2013
Participación en el acuerdo de refinanciación Grupo FCC	202.449	-
Préstamo participativo	149.250	149.250
Financiación de la construcción de instalación deportiva Llanera	4.500	4.500
Crédito por financiación de UTES traspasadas a FCC Aqualia	19.384	-

Participación en el acuerdo de refinanciación Grupo FCC

A partir del Acuerdo Marco de Reestructuración y del Contrato de Financiación suscrito por un grupo de sociedades encabezado por FCC, S.A. y entre las que se encuentra la Sociedad y la práctica totalidad de sus acreedores financieros, el 26 de junio de 2014 se produjo la firma de un contrato de préstamo entre FCC y la Sociedad.

Dicho contrato de préstamo se ha hecho efectivo mediante la asunción expresa, irrevocable e incondicional por parte de FCC como deudor pero con carácter cumulativo y solidario con la Sociedad de la posición contractual de la misma en la Deuda afectada y que se divide en dos tramos:

- Tramo A: 142.105 miles de euros.
- Tramo B: 60.344 miles de euros.

El vencimiento del contrato de préstamo se ha fijado en el mismo que tiene el Contrato de Financiación para FCC, S.A, es decir, un vencimiento final de junio de 2018. De ahí que la Sociedad presente este préstamo como Deudas financieras no corrientes.

El tipo de interés aplicado es del 6,95 % para el primer año.

Préstamo participativo

La Sociedad firmó en el ejercicio 2006 un contrato de préstamo por importe de 4.800 millones de coronas checas con un sindicato de bancos, entre los cuales el HVB Bank Czech Republic a.s. actuaba como banco agente. El importe procedente del mismo fue utilizado para la adquisición del 98,67 % del capital de la sociedad checa Severomoravske vodovody a kanalizace Ostrava a.s. y ha sido refinanciado en diversas ocasiones que requirieron entre otras, la obligación por parte del principal accionista de FCC Aqualia de otorgar a esta un préstamo participativo de 149.250 miles de euros, el cual tenía la consideración de Fondos propios a efectos de lo previsto en el Convenio de financiación. El saldo de dicho préstamo a 31 de Diciembre de 2014 asciende a 149.250 miles de euros (149.250 miles de euros a 31 de Diciembre de 2013).

El tipo de interés tiene dos componentes uno fijo y otro variable. El primero de ellos es el EURIBOR y el segundo se calcula a partir de la evolución de la rentabilidad sobre fondos propios de la Sociedad en comparación con la Rentabilidad del Sector en el que opera la Sociedad. En su tramo variable, el tipo de interés aplicado ha sido el 2,5 % de partida. (2,61% al 31 de diciembre del 2013). En cualquier caso, el contrato fija un tope máximo del Euribor + 6 %.

Asimismo, el contrato de financiación establecía un contrato de prenda con la entidad HVB Bank Czech Republic, a.s. en virtud del cual se pignoraba a favor de esta última, en su condición de banco agente, la totalidad de las acciones de la sociedad Severomoravske Vodovody a kanalizace Ostrava a.s. propiedad de FCC Aqualia, S.A.



En adición a la prenda de las acciones de la sociedad Severomoravske Vodovody a kanalizace Ostrava a.s. propiedad de FCC Aqualia, S.A. existen garantías aportadas consistentes en prendas sobre las cuentas bancarias de Aqualia Czech, S.L. y una garantía contingente de FCC Aqualia, S.A. hasta un máximo de 350 millones de coronas checas ante una eventual refinanciación por cambios no previstos en la legislación.

El préstamo se establece con carácter indefinido, si bien el prestamista puede solicitar al prestatario la amortización total o parcial en cualquier momento, debiendo requerirse con un mínimo de un mes de antelación. El préstamo se presenta en su totalidad a largo plazo ya que los Administradores de la Sociedad no esperan que vaya a ser solicitada su cancelación total o parcial en los próximos 12 meses.

14.3. Las deudas con empresas del grupo y asociadas corrientes a 31 de diciembre de 2014 y 2013 por operaciones financieras y efecto impositivo de tributación consolidada son:

DEUDAS CON EMPRESAS DEL GRUPO Y ASOCIADAS A CORTO PLAZO		
<i>(Importes en miles de euros)</i>		
Aigües de Vallirana, S.A.U.	1.922	1.613
Conservación y Sistemas, S.A.	7.156	2.716
Aguas de Archidona, S.L.	781	737
Aqualia Infraestructuras, S.A.	1.711	3.156
Aqualia Infraestructuras de México, S.A. de C.V.	6.998	6.910
FCC AQUALIA América, S.A.U.	318	157
Acque Di Caltanissetta, S.P.A.	2.344	2.366
AIE Itam Delta de la Tordera	749	749
AIE Ciudad Real	50	50
Augas Municipais de Arteixo, S.A.	1	1
Empresa Gestora de Aguas Linenses, S.L.	20	-
Colaboración, Gestión y Asistencia, S.A.	(3)	3
Deputaeb, S.A.U.	1.829	1.161
Aqualia Industrial Solutions, S.A.	1.981	862
Empresa Mixta de Butarque, S.A.	166	166
Entemanser, S.A.	4.123	3.720
Fomento de Construcciones y Contratas, S.A.	32.976	29.607
FS, Colaboración y Asistencia, S.A.	1.220	1.211
Empresa Mixta de Aguas de Ubrique, S.A.	537	-
Grupo Proactiva	13	13
Infraestructuras y Distribución General de Agua, S.L.	3.926	2
Inversora Riutort, S.L.	290	290
Shariket Tablyah Miyah Mostaganem	-	185
Shariket Miyeh Ras Djinet	-	204
Oraqualia O&M	354	322
Proveiments D'aigua, S.A.	-	1
Sociedad Ibérica del Agua, S.A.	79	60
Sociedad Española de Aguas Filtradas, S.A.	12.651	4.807
Tratamiento Industrial de Aguas, S.A.	9.456	3.450
TOTAL	91.648	41.519

A 31 de diciembre de 2014, el saldo a corto plazo mantenido con Fomento de Construcciones y Contratas, S.A. incluye un importe de 28.512 miles de euros (23.372 miles de euros a 31 de diciembre de 2013) correspondientes a la deuda a pagar por el Impuesto sobre Sociedades del ejercicio 2014 (véase nota 15), de los cuales 20.022 miles de euros (17.238 miles de euros a 31 de diciembre de 2013) corresponden a FCC Aqualia y 8.171 miles de euros (6.134 miles de euros a 31 de diciembre de 2013) corresponden a otras sociedades dependientes que forman parte del grupo de consolidación fiscal 18/89 encabezado por



0L9109835

CLASE 8.ª

FCC.

14.4. Las cuentas a pagar a empresas del grupo y asociadas por operaciones comerciales son las siguientes:

PROVEEDORES EMPRESAS DEL GRUPO Y ASOCIADAS A CORTO PLAZO		
(Importes en miles de euros)		
Aqualia Industrial Solutions, S.A.	1	141
Acque di Caltanissetta, S.P.A.	-	23
Aqualia Czech, S.L.U.	-	181
Aigües del Tomoví, S.A.	23	16
Aqua Campiña, S.A.	20	18
Severomoravske Vodovody A Kanal Ost	-	11
Aqualia Infraestructuras, S.A.	4.780	3.007
Aqualia Infraestructuras de México, S.A. de C.V.	60	285
Aguas de Denia, S.A.	388	234
Aguas de Vallirana, S.A.U.	32	47
Prefabricados Delta, S.A.	12	5
Depurplan 11, S.A.	32	28
Emp. Municipal mixta de Aguas de Nijar	302	222
Emp. Mixta de Aguas y Servicios, S.A.	76	65
Emp. Mixta de Aguas de Langrén, S.L.	13	13
Empresa Municipal de Aguas de Algeciras, S.A.	1.057	645
Empresa Municipal de Aguas de Linares, S.A.	9	-
Ecoactiva Medioambiente, S.A.	5	6
Entemanser, S.A.	204	40
A.I.E. Itam Delta de la Tordera	621	37
Abrantaqua, S.A.	166	-
Cartagua, S.A.	9	-
FCC Ambito, S.A.	18	6
FCC Construcción, S.A.	73	59
Fomento de Construcciones y Contratas, S.A.	2.731	4.284
FCC Medio Ambiente, S.A.	264	11
FCC Industrial y Servicios Energéticos, S.A.	-	3
FS, Colaboración y Asistencia, S.A.	-	9
Gamasur Gibraltar, S.L.	2	3
Fedemes, S.L.	17	-
Aguas de Priego, S.L.	-	1
Hidrotec Tecnología del Agua, S.L.	11.446	615
Hormigones Calahorra, S.A.	3	1
Orasqualia Devel. Waste T.P. S.A.E.	3	2
Hormigones y Morteros prep, S.A. U.	1	17
Infraestructuras y Distribución General de Agua, S.L.	120	685
Aquajerez, S.L.	1	-
Nueva Sociedad de Aguas de Ibiza, S.A.	49	77
Proveiments D'Aigua, S.A.	18	59
Aguas de Archidona, S.L.	1	-
Sistemas y Vehículos de Alta Tecnología, S.A.	1	1
Compañía de Control de Residuos	29	42
Abastec. alta Costa Brava Mixta	1	-
Sociedad Española de Aguas Filtradas, S.A.	185	146
Tratamiento Industrial de Aguas, S.A.	8.899	8.592
TOTAL	31.622	19.657

14.5. Otros pasivos financieros. Dentro de este epígrafe se recogen principalmente las fianzas recibidas de los abonados en los contratos de agua y los proveedores de inmovilizado.

SW3166183

NOTA 15. ADMINISTRACIONES PÚBLICAS Y SITUACIÓN FISCAL

La conciliación del resultado contable del ejercicio con la base imponible del Impuesto sobre Sociedades a 31 de diciembre de 2014 y 2013 es como sigue:



CONCILIACIÓN DEL RESULTADO CONTABLE CON LA BASE IMPONIBLE DEL IMPUESTO DE SOCIEDADES (Importes en miles de euros)		
	31.12.14	31.12.13
Resultado contable	142.886	142.886
Diferencias permanentes con origen en las UTES	(202)	(150)
Otras diferencias permanentes	20.386	(9)
Exención por doble imposición internacional	(3.011)	(58.211)
Gastos no deducibles	55	174
Diferencias temporales diferidas	5.890	5.890
Diferencias temporales anticipadas con origen en las UTES	1.867	631
Rtdo. Contable Ajustado negativo de UTES que imputan rtdos. en ejerc.siguiente	(834)	(213)
Excesos amortización contable	-	9.713
Provisiones no deducibles	(2.390)	(1.683)
Otras diferencias temporarias	-	(50)
Diferencias temporales diferidas	72	78
Diferencias temporales diferidas con origen en las UTES	72	78
Rtdo. Contable Ajust. positivo de UTES que imputan rtdos. en ejerc. Siguiente	5.238	3.068
Leasing	7	7
Libertad de amortización	292	312
Provisión fiscal por depreciación de carteras en participadas	90	(73)
Base imponible fiscal	68.692	96.480

Las "Otras diferencias permanentes" al 31 de diciembre de 2014 incluyen básicamente, la limitación temporal a la deducibilidad de los gastos por amortización en importe de 10.914 miles de euros y los deterioros por créditos comerciales y dotación de provisiones por 9.472 miles de euros para los que la Sociedad no ha registrado impuesto diferido de activo asociado al no poder garantizarse su recuperabilidad en ejercicios futuros en el entorno de consolidación fiscal en el que opera la Sociedad.

El cálculo de la dotación contable del Impuesto de Sociedades es el siguiente:

CÁLCULO DOTACIÓN CONTABLE IMPUESTO DE SOCIEDADES (Importes en miles de euros)		
Rdo. Antes de impuestos	47.122	142.886
-Diferencias permanentes	17.228	(58.196)
Rdo. Contable ajustado	64.350	84.690
Impuesto bruto de sociedades devengado (30%)	19.305	25.407
+Deducciones y bonificaciones	(182)	(11.374)
+Otros Ajustes	(1.567)	4.898
Gasto por Impuesto sobre sociedades	17.556	18.931

Las Uniones Temporales de Empresas en las que la Sociedad participa están sujetas al régimen de transparencia



0L9109836

CLASE 8.ª



fiscal y por ello, imputan a sus empresas-socio, en el ejercicio que se aprueban, las bases imponibles, retenciones y deducciones.

El importe de las retenciones y pagos a cuenta realizados en el ejercicio 2014 ha ascendido a un importe de 566 miles de euros (339 miles de euros en el ejercicio 2013). Una vez consideradas las deducciones y bonificaciones, el neto a pagar al Grupo FCC por Impuesto sobre Sociedades asciende a 20.022 miles de euros (17.238 miles de euros a 31 de diciembre de 2013).

Al estar dentro del Grupo Consolidado 18/89 de FCC, las deducciones que excedan a las que con carácter individual habría aplicado la Sociedad, pasarán a formar parte de la declaración de la matriz FCC, S.A. No obstante el Grupo ha limitado las bases imponibles negativas a reconocerse en las sociedades individuales, y por tanto la creación de anticipados en el ejercicio, y la aplicación de deducciones, como consecuencia de que el Grupo Consolidado tiene una declaración negativa.

En relación con los impuestos a los que está sujeta la Sociedad, permanecen abiertos a inspección los cuatro últimos ejercicios para todos los impuestos. La Dirección de la Sociedad estima que no se producirán pasivos de importancia en caso de inspección.

El detalle del saldo a 31 de diciembre de 2014 y 2013 con las Administraciones Públicas es el siguiente:

ADMINISTRACIONES PÚBLICAS DEUDORAS		
<i>(Importes en miles de euros)</i>		
	2014	2013
Activos por impuesto corriente	136	156
Hacienda Pública Deudora por subvenciones concedidas a largo plazo	5.337	4.957
Hacienda Pública, deudora por IVA	175	-
Resto de administraciones públicas deudoras	27.942	24.853
TOTAL	33.590	29.966

ADMINISTRACIONES PÚBLICAS ACREEDORAS CORRIENTES		
<i>(Importes en miles de euros)</i>		
	2014	2013
Pasivo por impuesto corrientes	922	959
Hacienda Pública Acreedora por I.V.A.	-	1.830
Hacienda Pública Acreedora por retenciones a cuenta del trabajo personal	2.115	2.101
Hacienda Pública Acreed. retenciones a cuenta del capital mobiliario e inmobiliario	73	78
Hacienda Pública Acreedora por otros conceptos	55.099	54.871
Hacienda Pública Acreedora por I.V.A. repercutido diferido	-	49
Periodificación de tasas y otros tributos	1.616	1.324
Impuestos Indirectos Repercutidos	454	520
Organismos Seguridad Social, Acreedores	5.135	7.898
Hacienda Pública Acreedora por aplazamientos corrientes IVA	11.699	2.531
Hacienda Pública Acreedora por aplazamientos corr. a cta. trabajo personal	6.359	1.953
TOTAL	83.772	74.114

ADMINISTRACIONES PÚBLICAS ACREEDORAS NO CORRIENTES		
<i>(Importes en miles de euros)</i>		
Hacienda Pública Acreedora por aplazamientos corrientes IVA	19.629	11.665
Hacienda Pública Acreedora por aplazamientos corr: a cta. trabajo personal	2.832	9.968
Organismos de la Seguridad Social, no corrientes	4.663	4.660
TOTAL	27.124	26.293

El epígrafe "Resto de administraciones públicas deudoras" recoge principalmente el saldo corriente de los importes concedidos por las administraciones públicas en concepto de subvención y que se encuentran pendientes de cobro a 31 de diciembre de 2014 y 2013.

La "Hacienda Pública Acreedora por otros conceptos" recoge principalmente los impuestos recaudados por la Sociedad por cuenta de determinados Ayuntamientos y que se encuentran pendientes de pago a 31 de diciembre de 2014 y 2013.

Los activos por impuesto diferido corresponden fundamentalmente a provisiones no deducibles fiscalmente en el ejercicio, la limitación temporal en la deducción de las amortizaciones del inmovilizado registrada en ejercicios anteriores y a las bases imponibles negativas de las UTES que imputan su resultado en el ejercicio siguiente, mientras que los pasivo por impuesto diferido, básicamente, están relacionados con subvenciones no reintegrables, bases imponibles positivas de UTES que se van a imputar a resultados en el ejercicio siguiente, y por la activación de la carga financiera, acuerdo de concesión.

ACTIVOS POR IMPUESTO DIFERIDO		
<i>(Importes en miles de euros)</i>		
Provisiones	7.120	8.514
Planes de Pensiones	513	-
Amortizaciones	2.452	2.914
Por el resultado de las UTES imputados al ejercicio siguiente y ajustes al mismo	2.189	2.428
Otras diferencias	1.403	793
TOTAL	13.677	14.649

PASIVOS POR IMPUESTO DIFERIDO		
<i>(Importes en miles de euros)</i>		
Por el resultado de las UTES imputados al ejercicio siguiente y ajustes al mismo	2.590	6.185
Por arrendamientos financieros	48	60
Por activación carga financiera, acuerdo de concesión.	3.125	1.585
Por deterioro de Fondo de Comercio	12	-
Por libertad de amortización	642	844
Otros ajustes	2.359	3.205
TOTAL	8.776	11.879



0L9109837

CLASE 8.^a



El desglose del gasto/ingreso por impuesto sobre sociedades es el siguiente (en miles de euros):

Desglose del gasto por impuesto sobre sociedades		
<i>(Importes en miles de euros)</i>		
	31.12.14	31.12.13
Impuesto corriente	(19.289)	(14.160)
Impuestos diferidos	1.733	(4.771)
Total gasto/ingreso por impuesto de Sociedades	(17.556)	(18.931)

El impacto en la cuenta de pérdidas y ganancias, de los cambios de tipo impositivo es un efecto neto de mayor gasto por impuesto de sociedades por importe de 1.394 miles de euros.

Durante el ejercicio 2014 y 2013 no se han reconocido impuestos en el patrimonio neto por importe significativo.

Según establece la legislación vigente, los impuestos no pueden considerarse definitivamente liquidados hasta que las declaraciones presentadas hayan sido inspeccionadas por las autoridades fiscales o haya transcurrido el plazo de prescripción de cuatro años.

Al 31 de diciembre de 2014 se encontraban sujetos a revisión por las autoridades fiscales los ejercicios no prescritos y que no han sido objeto de inspección, tanto del Impuesto sobre Sociedades como del resto de los principales impuestos que son de aplicación a la Sociedad.

Debido a las diferentes interpretaciones que pueden darse a las normas fiscales, los resultados de las inspecciones que en el futuro pudieran llevar a cabo las autoridades fiscales para los años sujetos a verificación, pueden dar lugar a pasivos fiscales, cuyo importe no es posible cuantificar en la actualidad de una manera objetiva. No obstante, los Administradores de la Sociedad estiman que la posibilidad de que materialicen pasivos significativos adicionales a los registrados por este concepto es remota.

NOTA 16. PERIODIFICACIONES A LARGO PLAZO

El presente epígrafe del balance de situación al 31 de diciembre de 2014 y 2013 incluye los importes percibidos en tarifa para la realización de obras e inversiones que suponen mejoras medioambientales en las redes de abastecimiento de agua, durante la fase de construcción de las mismas y hasta su puesta en funcionamiento.

NOTA 17. AVALES Y GARANTIAS


Al 31 de diciembre de 2014, FCC Aqualia, junto con otras Sociedades del Grupo FCC, figura como obligado y garante solidario de los créditos sindicados firmados por su Sociedad Matriz, Fomento de Construcciones y Contratas, S.A., por importe de 3.678.000 miles de euros (3.261.996 miles de euros al 31 de diciembre del 2013). Asimismo se ha constituido prenda sobre las acciones de la Sociedad representativas de la totalidad de su capital Social estando la entrada en vigor de dicha prenda sujeta al cumplimiento de determinadas condiciones suspensivas.

A 31 de diciembre de 2014, la Sociedad tiene prestados avales para garantizar principalmente el cumplimiento de sus obligaciones contractuales así como garantía en la presentación de concursos para futuros contratos, por un importe de 156.763 miles de euros (216.762 miles de euros a 31 de diciembre de 2013).

Además, ha concedido Garantías frente a Terceros para las siguientes empresas del grupo FCC y por los siguientes importes (en miles de euros):

Abrantaqua	3.000	3.000
Aguas de Langreo, S.A.	1.690	2.015
Aguas de las Galeras, S.L.	727	-
Aigues del Segarra Garrigues, S.A.	60	60
Aquacartaya, S.L.	420	420
Aquafundalia - Agua do Fundao, S.A.	1500	-
Aquaervas - Aguas de Elvas, S.A.	-	.987
Aquajerez, S.L.	2.145	2.145
Aqualia Industrial Solutions, S.A.	-	1.812
Aquamaior - Aguas de Campomaior, S.A.	2.875	2.900
Compañía Servicios Medioambientales do Atlántico, S.A.	1.744	2.205
Depurtebo, S.A.	-	1.209
Entemanser, S.A.	-	1.000
Empresa Gestora de Aguas Linenses, S.L.	10	-
Fomento de Construcciones y Contratas, S.A.	3.678.000	3.279.040
Hidrotec Tecnología del Agua, S.L.	21	21
Sociedad Española de Aguas Filtradas, S.A.	-	3.000
TOTAL	3.692.192	3.299.514

Los Administradores de la Sociedad, no esperan que se devenguen pasivos significativos como consecuencia de las garantías presentadas.



OL9109838

CLASE 8.ª

FCC

NOTA 18. INGRESOS Y GASTOS

18.1 La distribución del importe neto de la cifra de negocios por localización geográfica y tipo de actividad de la Sociedad es la siguiente:



CIFRA DE NEGOCIOS POR LOCALIZACION GEOGRAFICA <i>(Importes en miles de euros)</i>		
Localización geográfica	2017	2016
Andalucía	180.500	174.291
Aragón	7.979	8.266
Asturias	30.090	30.858
Baleares	31.923	31.533
Canarias	20.770	20.348
Cantabria	22.447	21.652
Castilla – La Mancha	52.343	53.597
Castilla – León	41.691	38.956
Cataluña	54.003	46.825
Comunidad Valenciana	34.418	32.934
Extremadura	37.675	37.838
Galicia	35.273	32.099
Madrid	14.437	43.992
Murcia	32.579	29.700
Navarra	1.857	1.786
País Vasco	7.869	8.135
La Rioja	4.332	4.172
Internacional		
República Checa	-	383
Argelia	8.429	9.546
Italia	704	1.499
Portugal	2.438	3.545
Arabia Saudí	5.855	6.433
Emiratos Árabes	256	304
Egipto	209	282
México	2	-
Túnez	748	-
TOTAL	628.827	638.974

CIFRA DE NEGOCIOS POR TIPO DE ACTIVIDAD <i>(Importes en miles de euros)</i>		
Tipo de actividad	2017	2016
Abastecimiento	390.306	381.408
Saneamiento	78.765	76.895
Depuración	69.518	68.711
Obras hidráulicas	48.217	34.821
Ingresos por participaciones en capital	3.944	36.598
Ingresos financieros de acuerdo de concesión	1.009	943
Otros ingresos	37.068	39.598
TOTAL	628.827	638.974

La caída de la cifra de negocios por tipo de actividad tiene origen en los menores dividendos recibidos que se han asignado por localización geográfica a la Comunidad Autónoma de Madrid en la que la Sociedad tiene su domicilio social.

El detalle de Ingresos de participaciones en capital recibidos de empresas del grupo y asociadas en los ejercicios 2013 y 2014 se presenta a continuación:

DIVIDENDOS RECIBIDOS		
<i>(Importes en miles de euros)</i>		
Tratamiento Industrial de aguas, S.A.	-	6.052
Colaboración, Gestión y Asistencia, S.A.	-	750
Aqua Campiña, S.A.	15	-
Aqualia Czech, S.L.U.	-	22.300
Entemanser, S. A.	-	4.579
Infraestructuras y Distribución General del Agua, S.A.	343	297
Depurplan 11, S.A.	250	227
Aquajerez, S.L.	15	-
TOTAL EMPRESAS DEL GRUPO	627	31.205
AIE ITAM Delta de la Tordera	11	12
AIE Ciudad Real	-	48
AIE Costa Tropical de Granada	670	606
Aguas de Denia, S.A.	14	52
AIE Costa Brava Ab. Aqualia-Sorea	47	52
AIE Aquagest - Aqualia	27	38
Suministros Aguas de Queretaro SACV	47	47
Aguas de Narixa, S.A.	51	49
Girona, S.A.	61	60
Aqualia Mace LLC	1.045	538
Nueva Sociedad de Aguas de Ibiza, S.A.	-	40
Empresa Municipal de Aguas de Benalmádena, S.A.	617	851
Concesionaria de Desalación de Ibiza, S.A.	627	-
TOTAL EMPRESAS ASOCIADAS	1.702	1.573
Citelum Iberica, S.L.	104	-
TOTAL DIVIDENDOS	3.941	36.598



0L9109839

CLASE 8ª



FCC

Del total de la cifra de negocios, las UTES aportan según el siguiente detalle, en miles de euros:

UTE Aguas de Tomelloso	-	7
UTE Aguas de Alcalá	5.263	4.000
UTE Aguas del Doramas	-	24
UTE Agua Santo Domingo	132	-
UTE Aigües de Lleida	-	6.868
UTE Aigües Els Poblets	978	919
UTE Aqualba	-	5
UTE aqualia - FCC Vigo	21.743	20.061
UTE aqualia - Riofobar Piloña	308	325
UTE Cangas de Morrazo	687	680
UTE Centro Deportivo Denia	-	731
UTE Centro Deportivo Granadilla de Abona	617	990
UTE Colectores A Guarda	-	22
UTE Consorcio Louro	1.611	-
UTE Control Calidad Agua Huesca	49	48
UTE Costa Tropical	274	312
UTE Costa Tropical II	587	166
UTE Costa Tropical III	821	-
UTE Depuración Poniente Almería	1.144	926
UTE EDAM Santa Eulalia	780	1.272
UTE EDAR A Guarda 2012	-	37
UTE EDAR A Guarda 2013	40	17
UTE EDAR Almansa	-	13
UTE EDAR Cuerva	101	99
UTE EDAR Chipiona	141	171
UTE EDAR Ranilla	530	635
UTE EDAR Reinosa	482	466
UTE EDAR San Vicente de la Barquera	355	380
UTE EDAR Valdepeñas	113	141
UTE ETAP Este	868	529
UTE Explotación ITAM Tordera	1.391	1.119
UTE Explotación Piscinas Vigo	-	(32)
UTE FCC - aqualia Oviedo	17.183	17.882
UTE FCC - aqualia Salamanca	-	(15)
UTE Gestión Cangas	53	-
UTE Gestión Piscina de Mula	-	(1)
UTE Gestión Piscinas Vigo	1.008	1.378
UTE Groupement Solidaire Jerba	748	-
UTE Guadiana	(73)	569
UTE Hidr-Inv. Do Centr. Ace	578	1.346
UTE La Sagra	(30)	8.176
UTE Louro	255	1.204
UTE Mancomunidad de Órbigo	130	110
UTE Mérida	5.831	5.848
UTE Nigrán	1.330	1.369
UTE OYM Mostaganem	4.246	5.212
UTE OYM Cap Djinet	4.155	4.324
UTE Redes CABB	961	380
UTE Redondela	1.695	1.649
UTE Saneamiento Canet l'Almardà	57	82
UTE Santomera	-	7
UTE USSA A	624	386
UTE Vigo Piscinas	335	-
UTE Villalón de Campos	75	152
TOTAL	76.006	80.006

18.2 Ingresos y gastos con partes vinculadas. Se han realizado las siguientes operaciones con partes vinculadas en los años 2014 y 2013:

OPERACIONES CON EMPRESAS DEL GRUPO EN 2014				
<i>(Importes en miles de euros)</i>				
	2014		2013	
	INGRESOS	GASTOS	INGRESOS	GASTOS
Abrantaqua, S.A.	-	463	-	-
Acque di Caltanissetta, S.P.A.	-	1.440	-	-
Aguas de Las Galeras, S.L.	-	-	-	137
Aqualia Infraestructuras, S.A.	13.458	1.078	-	-
Aqualia Infraestructuras Inzenyring SRO	-	28	-	-
Aqualia Infraestr. de Méjico, S.A. de C.V.	125	195	385	-
Aquelvas - Aguas de Elvas, S.A.	-	798	-	-
Aquafundalia - Aguas do Fundao, S.A.	-	675	-	-
Aguas de Alcázar Empresa Mixta, S.A.	-	187	-	-
Aguas de Las Galeras, S.L.	-	47	-	-
Aquajerez, S.L.	1	3.311	-	1.619
Aqualia Czech, S.L.U.	-	45	-	-
Aqualia Industrial Solutions, S.A.U.	10	-	74	-
Aqualia New Europe BW	-	302	-	-
Aigües de Vallirana, S.A.U.	-	24	96	-
Aqua Campiña, S.A.	1	367	-	15
Aquacartaya, S.L.	-	507	-	116
Áridos y Canteras del Norte, S.A.	(3)	-	-	-
Arriberi, S.L.	1	-	-	-
Cartagua, Aguas do Cartaxo, S.A.	-	610	-	-
Compañía de Control de Residuos, S.L.	123	-	-	-
Conservación y Sistemas, S.A.	-	-	133	-
Depurplan II, S.A.	1	803	-	250
Ecoactiva de Medioambiente, S.A.	11	-	-	-
Ecoparque Mancomunidad del Este, S.A.	-	1	-	-
Empresa Gestora de Aguas Linenses, S.L.	-	-	-	65
Entemanser, S.A.	256	351	-	-
Fedemes, S.L.	63	-	-	-
Fomento de Construcciones y Contratas, S.A.	18.609	400	13.289	6.048
FCC Ámbito, S.A.	48	-	-	-
FCC Construcción, S.A.	19	1.239	-	-
FCC Industrial e Infraestructuras Energéticas, S.A.	-	1	-	-
FCC Medio Ambiente, S.A.	11	2	-	-
FCC I, S.L.U.	-	29	-	-
F.S. Colaboración y Asistencia, S.A.	-	-	53	-
Gamasur Campo Gibraltar, S.A.	2	-	-	-
Hidrotec Tecnología del Agua, S.L.	15.142	1	-	-
Hormigones Premezclados del Norte, S.A.	1	-	-	-
Hormigones y Morteros Prep., S.A.	4	-	-	-
Infraestructuras y Distribución General de Agua, S.L.	614	57	-	344
Mantenimiento de Infraestructuras, S.A.	-	18	-	-
Prefabricados Delta, S.A.	18	-	-	-
Sdad. Española de Aguas Filtradas, S.A.	456	39	760	-
Sistemas y Vehículos de Alta Tecnología, S.A.	1	-	-	-
Sociedad Ibérica del Agua, S.A.U.	-	-	4	-
Severomoravske Vodovody A Kanalizace Ostrava AS	4	402	-	-
Tratamiento Industrial de Aguas, S.A.	11.406	304	583	-
TOTAL	60.382	13.724	15.377	8.594



OL9109840

CLASE 8.ª

REC



OPERACIONES CON EMPRESAS ASOCIADAS EN 2014

(Reporte en miles de euros)

	INGRESOS	GASTOS	UTILIDADES
Abastecimiento Alta Costa Brava emp. Mixta	1	33	-
Aguas de Denia, S.A.	256	-	14
Aguas de Archidona, S.L.	1	595	-
Aigües del Tomoví, S.A.	35	816	-
Aguas de Langreo, S.A.	22	76	-
Aguas de Narixa, S.A.	-	451	51
Aguas de Priego, S.L.	-	142	194
Aguas de Ubrique, S.A.	-	590	-
A.I.E. Costa Tropical de Granada	-	2.635	670
A.I.E. I.T.A.M. Delta de la Tordera	30	1.574	11
A.I.E. Aquagest-Aqualia	-	53	27
A.I.E. Costa Brava	-	91	47
Aqualia Mace LLC	-	256	1.045
Aquos El Realito, S.A. de CV	-	252	-
Cía. Servicios Medioambientales Atlántico, S.A.	-	127	-
Concesionaria Desalación Aguas de Ibiza, S.A.	-	307	627
Empresa Municipal de Aguas de Linares, S.A.	18	4.079	-
Ermanagua Eª Mpal. De Aguas de Nijar, S.A.	851	4.423	-
Empresa Mixta de Aguas y Servicios, S.A.	63	291	-
Empresa Mixta de Aguas de Jódar, S.A.	-	578	-
Empresa Mpal. De Aguas de Algeciras, S.A.	1.911	9.514	60
Empresa Mpal. Aguas de Benalmádena, S.A.	-	2.666	617
Empresa Mpal. Aguas de Toxiría, S.A.	2	944	-
Generávila, S.L.	-	139	-
Girona, S.A.	-	7	60
Hormigones Calahorra, S.A.	5	-	-
Hormigones Reinares, S.A.	1	-	-
Nueva Sociedad de Aguas de Ibiza, S.A.	107	2	-
Shariket Miyeh Ras Djinet	-	4.155	-
Shariket Tahlya Miyah Mostaganem	-	4.246	-
Orasqualia Devel. Waste T.P. S.A.E.	1	107	-
Orasqualia O&M	-	102	-
Proveiments d'Aigua, S.A.	38	-	-
Suministros Aguas de Querétaro, SA de CV	-	-	47
TOTAL	3.342	39.251	3.471

OPERACIONES CON EMPRESAS DEL GRUPO EN 2013

Empresa	2013	2012	2011	2010
Abrantaqua, S.A.	-	687	-	-
Acque di Caltanissetta, S.P.A.	32	2.018	-	190
Aqualia Europe B.V.	-	285	-	-
Aqualia Infraestructuras, S.A.	9.688	1.686	-	935
Aqualia Infraestructuras Inzenyryng SRO	-	104	-	-
Aqualia Infraestr. de Méjico, S.A. de C.V.	396	99	-	-
Aquamaior - Aguas del Campo Maior, S.A.	-	201	-	21
Aquaelvas - Aguas de Elvas, S.A.	-	670	-	51
Aquafundalia - Aguas do Fundao, S.A.	-	939	-	55
Adobs Organics, S.L.	-	-	-	-
Aquajerez, S.L.	-	1.990	-	729
Aqualia Czech, S.L.U.	150	-	-	198
Aqualia Industrial Solutions, S.A.U.	12	5	53	-
Aigües de Vallirana, S.A.U.	-	26	84	-
Aqua Campiña, S.A.	-	370	-	334
Áridos y Canteras del Norte, S.A.	(1)	-	-	-
Augas Municipais de Arteixo, S.A.	-	-	-	-
Arriberrí, S.L.	1	-	-	-
Cartagua, Aguas do Cartaxo, S.A.	-	1.049	-	258
Compañía de Control de Residuos, S.L.	103	-	-	-
Conservación y Sistemas, S.A.	-	-	7	-
Depurtebo, S.A.U.	29	-	33	-
Depurplan 11, S.A.	1	899	-	-
Ecoactiva de Medioambiente, S.A.	11	-	-	-
Entemanser, S.A.	262	346	-	-
Fomento de Construcciones y Contratas, S.A.	18.485	478	6.157	1.458
FCC Actividades de Construcción Industrial, S.A.	-	-	-	-
FCC Ámbito, S.A.	34	-	-	-
FCC Construcción, S.A.	10	181	-	-
FCC Industrial e Infraestructuras Energéticas, S.A.	2	22	-	-
FCC Medio Ambiente, S.A.	15	2	-	-
F.S. Colaboración y Asistencia, S.A.	-	-	77	-
Gamasur Campo Gibraltar, S.A.	8	-	-	-
Hidrotec Tecnología del Agua, S.L.	7.875	1	-	33
Hornigones y Morteros Prep., S.A.	132	-	-	-
Infraestructuras y Distribución General de Agua, S.L.	961	57	-	-
Mantenimiento de Infraestructuras, S.A.	-	25	-	-
Prefabricados Delta, S.A.	5	-	-	-
Sdad. Española de Aguas Filtradas, S.A.	464	80	274	-
Serviá Cantó, S.A.	-	1	-	-
Servicios Especiales de Limpieza, S.A.	5	-	-	-
Sistemas y Vehículos de Alta Tecnología, S.A.	1	-	-	-
Sociedad Ibérica del Agua, S.A.U.	-	-	4	-
Severomoravske Vodovody A Kanalizace Ostrava AS	14	480	-	-
Tratamiento Industrial de Aguas, S.A.	14.359	361	227	-
TOTAL	53.054	13.062	6.916	4.262



0L9109841

CLASE 8.ª

FCT

OPERACIONES CON EMPRESAS ASOCIADAS EN 2013

(Importes en miles de euros)

	IMPORTE (MILES DE €)	IMPORTE (MILES DE €)	IMPORTE (MILES DE €)	IMPORTE (MILES DE €)
	DEBITO	CREDITO	DEBITO	CREDITO
Abastecimiento Alta Costa Brava emp. Mixta	1	29	-	-
Aguas de Denia, S.A.	256	-	-	-
Aguas de Archidona, S.L.	5	533	-	41
Aigües del Tomovi, S.A.	38	1.181	-	20
Aguas de Narixa, S.A.	-	292	-	343
Aguas de Priego, S.L.	1	610	-	148
Aguas de Ubrique, S.A.	-	845	-	-
Aguas Municipais de Arteixo, S.A.	-	38	-	-
A.I.E. Costa Tropical de Granada	31	1.366	-	-
A.I.E. I.T.A.M. Delta de la Tordera	30	1.119	-	-
A.I.E. Aquagest-Aqualia	-	52	-	-
A.I.E. Costa Brava	-	87	-	-
Aqualia Mace LLC	-	304	-	-
Aquos El Realito, S.A. de C.V.	-	438	-	-
Cía. Servicios Medioambientales Atlántico, S.A.	-	113	-	13
Concesionaria Desalación Aguas de Ibiza, S.A.	-	298	-	-
Empresa Municipal de Aguas de Linares, S.A.	-	3.906	-	9
Emanagua Eº Mpal. De Aguas de Níjar, S.A.	719	3.867	-	125
Aguas de Langreo, S.A.	22	129	-	292
Empresa Mixta de Aguas y Servicios, S.A.	54	254	-	-
Empresa Mixta de Aguas de Jódar, S.A.	-	513	-	76
Empresa Mpal. De Aguas de Algeciras, S.A.	1.914	9.785	-	65
Empresa Mpal. Aguas de Benalmádena, S.A.	-	760	-	499
Empresa Mpal. Aguas de Toxiria, S.A.	-	905	-	11
Generávilva, S.L.	-	155	-	-
Girona, S.A.	-	8	-	-
Hormigones Calahorra, S.A.	2	-	-	-
Hormigones Reinales, S.A.	2	-	-	-
Nueva Sociedad de Aguas de Ibiza, S.A.	110	2	-	-
Shariket Miyeh Ras Djinet	-	4.324	-	-
Shariket Tahlya Miyah Mostaganem	-	5.212	-	-
Orasqualia Devel. Waste T.P. S.A.E.	2	324	-	-
Orasqualia O&M	-	22	-	-
Proveiments d'Aigua, S.A.	72	-	-	-
TOTAL	3.359	37.471	-	1.642

Las operaciones realizadas con las sociedades Shariket Tahlya Miyah Mostaganem S.p.A. y Shariket Miyeh Ras Djinet S.p.A se encuentran denominadas en Dólares americanos, mientras que las realizadas con Orasqualia Development Waste Water Treatment Plant, S.A.E. se encuentran denominadas en Libras egipcias; las realizadas con Aquos El Realito, S.A. de CV se encuentran denominadas en Pesos

Mejicanos y las realizadas con SmVak se denominan en Coronas checas.


La información sobre saldos y transacciones con los miembros del consejo de administración se detallan en la Nota 21.

18.3 Aprovevisionamientos. Presenta el siguiente detalle a 31 de diciembre de 2014 y 2013:

APROVISIONAMIENTOS		
<i>(Importe en miles de euros)</i>		
	31/12/2014	31/12/2013
Compras de mercaderías	82.300	80.117
Compras de materias primas y otras materias consumibles	71.528	71.348
Trabajos realizados por otras empresas	65.740	57.522
Variación de existencias	573	696
Reversión de deterioro	(39)	-
	285.302	269.683

18.4 Servicios exteriores. Presenta el siguiente detalle a 31 de diciembre de 2014 y 2013:

SERVICIOS EXTERIORS		
<i>(Importe en miles de euros)</i>		
	31/12/2014	31/12/2013
Gastos de investigación y desarrollo	343	420
Arrendamientos y canones	52.941	54.343
Reparaciones y conservación	2.782	2.877
Servicios de profesionales independientes	6.572	6.351
Transportes	298	231
Primas de seguros	794	1.452
Servicios bancarios y similares	3.805	5.066
Publicidad, propaganda y relaciones publicas	917	1.314
Suministros	3.163	3.959
Otros servicios	46.434	41.057
	116.049	116.710



0L9109842

CLASE 8.ª

TCC

18.5 El número medio de personas empleadas durante los ejercicios 2014 y 2013 se muestran a continuación:

CATEGORIAS	Nº de empleados		Hombres		Mujeres	
	2014	2013	2014	2013	2014	2013
Directivos y titulados de grado superior	173	166	150	143	23	23
Técnicos y titulados de grado medio	643	617	474	442	169	175
Administrativos y asimilados	609	584	203	193	406	391
Resto de personal asalariado	3.446	3.406	3.091	3.049	355	357
TOTAL	4.871	4.773	3.918	3.637	953	928

El número de personas empleadas al cierre de cada ejercicio se muestra a continuación:

CATEGORIAS	Nº de empleados		Hombres		Mujeres	
	2014	2013	2014	2013	2014	2013
Directivos y titulados de grado superior	178	166	155	143	23	23
Técnicos y titulados de grado medio	640	622	465	444	175	178
Administrativos y asimilados	630	595	203	190	427	405
Resto de personal asalariado	3.428	3.434	3.064	3.062	364	372
TOTAL	4.876	4.817	3.887	3.839	989	978

18.6. Sueldos, salarios y asimilados. Presentan el siguiente detalle a 31 de diciembre de 2014 y 2013.

SUELDOS Y SALARIOS (Importe en miles de euros)		
	2014	2013
Sueldos, salarios y asimilados.	125.872	122.772
Indemnizaciones	1.351	1.610
TOTAL	127.223	124.382

18.7. Cargas sociales. Presentan el siguiente detalle a 31 de diciembre de 2014 y 2013.

CARGAS SOCIALES (Importe en miles de euros)		
	2014	2013
Seguridad Social a cargo de la empresa	38.804	38.601
Aportaciones a sistemas de pensiones	0	2
Otros gastos sociales	1.777	1.586
TOTAL	40.581	40.189

18.8. Gastos financieros. Presentan el siguiente detalle a 31 de diciembre de 2014 y 2013:

GASTOS FINANCIEROS		
<i>(Importe en miles de euros)</i>		
	31/12/2014	31/12/2013
Intereses por deudas con empresas del grupo y asociadas (Nota 18.2)	15.378	6.916
Intereses por deudas con terceros	12.410	15.573
Actualización de provisiones (Nota 13)	1.161	800

18.9. Diferencias de cambio. Presentan el siguiente detalle a 31 de diciembre de 2014 y 2013:

DIFERENCIAS DE CAMBIO		
<i>(Importe en miles de euros)</i>		
	31/12/2014	31/12/2013
Diferencias de cambio positivas	1.784	1.354
Diferencias de cambio negativas	(1.581)	(1.110)


18.10. Deterioro y resultado por enajenación de instrumentos financieros. Presentan el siguiente detalle a 31 de diciembre de 2014 y 2013:

DETERIOROS Y PERDIDAS		
<i>(Importe en miles de euros)</i>		
	31/12/2014	31/12/2013
Deterioro de participaciones no corrientes en empresas del grupo y asociadas	194	(1.844)
Deterioro de créditos (Nota 8.2)	(4.257)	53.433
Otros deterioros y pérdidas	32	(24)

A 31 de diciembre de 2013, el resultado por enajenación de participaciones en empresas del grupo y asociadas incluyó un importe de 53.042 miles obtenido en la enajenación del 49% de la sociedad Aqualia Czech (ver Nota 7.1).

18.11. Pérdidas, deterioro y variación de provisiones por operaciones comerciales.

El epígrafe "Pérdidas, deterioro y variación de provisiones por operaciones comerciales" de la cuenta de Pérdidas y Ganancias adjunta del ejercicio 2014 incluye básicamente los siguientes conceptos:



0L9109843

CLASE 8.ª

13

Pérdidas, deterioro y variación de provisiones por operaciones comerciales		
	31/12/2014	31/12/2013
Dotación de Provisión de Insolvencias (véase nota 10.4)	9.740	7.128
Reversión Provisión de insolvencias (véase nota 10.4)	(6.351)	(2.195)
Pérdidas por créditos incobrables	4.771	3.972
Otras dotaciones de Provisiones a corto plazo	3.054	576
TOTAL	11.114	9.481

18.12. Otros gastos de gestión corriente.

El epígrafe "Otros gastos de gestión corriente" de la cuenta de Pérdidas y Ganancias adjunta del ejercicio 2014 incluye básicamente al 31 de diciembre del 2014, 10.505 miles de euros con origen en dotación de Provisiones a largo plazo (Véase nota 13)

18.13. Resultado por enajenaciones y otros.

El epígrafe "Resultado por enajenaciones y otros" de la cuenta de Pérdidas y Ganancias adjunta del ejercicio 2014 incluye básicamente al 31 de diciembre del 2014, 3.001 miles de euros con origen en dotación de deterioro de inmovilizado intangible (Véase nota 5.1) y otros resultados por los cobros extraordinarios de clientes que había sido considerados como incobrables.

NOTA 19. REMUNERACION A LOS AUDITORES

El auditor de la Sociedad, al cierre del ejercicio 2014 es Deloitte, S.L.

Los honorarios devengados en el ejercicio por servicios prestados por el auditor de cuentas son los siguientes:


SERVICIOS DE AUDITORIA		
Importe en miles de euros		
Honorarios por Servicios de Auditoria		
Auditor Principal	105	-
Otros auditores	-	118
Honorarios por Servicios de Verificación		
Auditor Principal	6	-
Otros auditores	-	14
Honorarios por Otros Servicios		
Auditor Principal	-	-
Otros auditores	-	-
TOTAL	111	132

NOTA 20. INFORMACION SOBRE MEDIOAMBIENTE

La actividad desarrollada por FCC Aqualia está directamente ligada a la protección del Medio Ambiente, ya que el hilo conductor de su acción es, en colaboración con las diferentes Administraciones Públicas, la gestión eficiente del ciclo integral del agua y la búsqueda de garantías para la disposición del recurso hídrico que permitan un crecimiento sostenible de las poblaciones donde presta sus servicios.

Dentro del desempeño de su actividad se identifican una serie de actuaciones que, buscando un objetivo de eficiencia dentro de su responsabilidad como gestor de servicios públicos, posibilitan una mejor protección del Medio Ambiente. Entre estas actuaciones se pueden destacar las siguientes:

- Control de la calidad del agua tanto en captación como en distribución. Para ello se potencian las capacidades técnicas y humanas de la red de laboratorios de control de calidad del agua potable. La vasta red de laboratorios de los que dispone la empresa, cuenta con los laboratorios de cabecera acreditados por ENAC de Jerez de la Frontera, Lérida, Ávila, Oviedo y Canarias. Mediante la herramienta informática Lims y GesLAB, conectada en tiempo real con el SINAC del Ministerio de Sanidad, se pone en conocimiento de forma permanente, tanto de usuarios como de administraciones públicas, la calidad del agua suministrada. Se han realizado más de 1.137.000 determinaciones analíticas, de los cuales menos del 0,2 % presentan alguna disconformidad. En este mismo sentido, en concordancia con los Programas Autonómicos de vigilancia sanitaria del consumo humano y tal como contempla el R.D. 140/2003, FCC aqualia dispone de Protocolos de Autocontrol y Gestión de Abastecimientos en todos los contratos bajo su responsabilidad de gestión, para lo cual FCC aqualia ha desarrollado, como documento de apoyo a los responsables de producción, su propia Guía Técnica de Gestión Sanitaria del Abastecimiento.
- Servicio de atención 24 horas 365 días al año, a través del Centro de Atención al Cliente (aqualia Contact), que permite reducir al máximo el tiempo de respuesta para la resolución de averías en las redes de distribución, con el consiguiente ahorro de agua. El pequeño tiempo de espera del cliente para comunicar una avería (19 segundos) permite poner en marcha un protocolo de actuación ágil y eficaz para la resolución de cualquier tipo de incidencia en la red, lo que redundará en una mejora de los rendimientos de distribución del agua. Este servicio de atención al cliente ha permitido tener un índice de reclamaciones de cliente inferior al uno por mil, con un nivel de atención del 92%.
- Optimización del consumo de energía eléctrica, no solo por ser uno de los costes significativos en la gestión del agua, sino también porque un menor consumo significa una menor producción de CO2 lo que se traduce en una ayuda al freno del cambio climático. Con ese objetivo se está trabajando en la certificación de la eficiencia energética de los servicios. En este sentido se persigue la implantación de energías renovables, fundamentalmente biomasa y fotovoltaica, en los diferentes contratos donde FCC aqualia presta servicio. La producción de energía eléctrica en estaciones depuradoras de agua residual, a través de la cogeneración y utilizando el biogás como combustible, ha sido superior a los 33.4 millones de kWh.
- La gestión de la totalidad de los contratos bajo un sistema de gestión ambiental, certificado según ISO 14001, busca establecer en cada uno de estos contratos planes específicos para la identificación de los impactos ambientales de los centros de trabajo, la reducción del consumo de recursos naturales y de la generación de residuos, y el establecimiento de sistemas de gestión de residuos que favorezcan la segregación y el reciclaje de materiales. Buscando una mejor gestión ambiental existen, dentro del Sistema de Gestión de FCC Aqualia, indicadores específicos para la medida del desempeño medioambiental que miden consumos de energía eléctrica por metros cúbicos de agua



0L9109844

CLASE 8.^a

FCC

tratada, reactivos consumidos en diferentes fases del tratamiento, producciones de fangos en procesos de depuración, o reducciones de contaminación en el agua depurada. Este proceso se ha visto ampliado con la certificación en la Norma UNE-EN-ISO 50001:2011 de eficiencia energética, en sus instalaciones. Además, se ha completado con el cálculo y verificación de la Huella de Carbono, según la Norma UNE-EN ISO 14064-1:2012

- Canales de comunicación interactivos con los clientes: Actualmente, la compañía dispone de una página web corporativa disponible en 5 idiomas que ofrece una información general de la empresa y diferentes webs locales, de municipios concretos en los que FCC aqualia presta servicio, con una información más local y personalizada sobre la presencia de FCC aqualia en el municipio en cuestión. Además, a través de las páginas web de FCC aqualia, tanto la corporativa, como las locales, se facilita el acceso a la oficina virtual, aqualiaOnline, a través de la cual se pueden realizar diferentes gestiones sin necesidad de desplazarse a la oficina, como altas de suministro, cambios de titularidad, solicitud y descarga de factura electrónica entre otras.
- Eliminación de impactos medioambientales ocasionados por los vertidos de agua residual, mediante la implantación y correcta explotación de las tecnologías más modernas aplicables en las estaciones de depuración de agua residual que FCC aqualia explota. Estas técnicas no solo buscan minimizar el impacto del vertido de agua residual tratada al cauce natural, sino también minimizar el impacto ocasionado por la extracción de lodos gracias a su valorización posterior, así como por los olores y ruidos generados en el proceso de tratamiento. En el pasado ejercicio se han tratado más de 497 Hm³ de agua residual que han sido vertidos al cauce natural en condiciones óptimas para no generar ningún tipo de impacto ambiental.
- Desarrollo de proyectos I+D+i encaminados principalmente a la mejora de las posibilidades de tratamiento del agua. En esa línea se ha continuado con el desarrollo de los proyectos en marcha para la incorporación de tratamientos avanzados de lodos, la aplicación de tecnología de membranas al tratamiento de agua residual, la aplicación de ultrasonidos para la mejora de los procesos de digestión de aguas residuales, o la utilización del ozono en el proceso de tratamiento. También se han desarrollado proyectos de I+D+i para el estudio de nuevas posibilidades de tratamiento en el campo de las aguas industriales mediante la utilización de membranas y osmosis inversa, reactores anaeróbicos u oxidaciones avanzadas. Con los mismos objetivos se está iniciando la participación en proyectos como la utilización de microalgas para la eliminación de nutrientes y la producción de biocombustibles, la aplicación de biofiltración y rayos ultravioletas para el reuso industrial del agua, o la generación de energía a partir del agua residual.
- La inclusión dentro de los programas de formación interna de cursos relativos a la problemática medioambiental, leyes de responsabilidad medioambiental, funcionamiento del sistema de gestión medioambiental, programas de eficiencia energética, etc. que mejoren la capacitación del equipo humano de FCC aqualia para hacer frente a este tipo de problemática en su actividad diaria. Igualmente se desarrollan programas de concienciación, en colaboración con las administraciones públicas, para que los usuarios a los que atiende FCC aqualia tengan un conocimiento exacto de las implicaciones medioambientales que tiene la actividad de la gestión del ciclo integral del agua, en este ámbito cabe destacar el concurso anual de dibujo infantil, que trata de concienciar a los más jóvenes acerca de la problemática del agua. En 2014 han participado 36.500 alumnos de 1000 colegios de España y Portugal.
- Participación en proyectos de defensa del Medio Ambiente en alguno de los contratos gestionados por FCC aqualia, donde pueda existir esa posibilidad en colaboración con las Administraciones

Públicas interesadas, ligados a la recuperación de ecosistemas de importante valor ecológico tales como lagunas, humedales, bosques autóctonos, etc.

NOTA 21. DEBER DE LEALTAD

Consejo de Administración.

Durante los ejercicios 2014 y 2013, los miembros del Consejo de Administración, en su función de administradores, no han percibido remuneraciones fijas o variables. Adicionalmente, no existen anticipos, ni créditos, ni otro tipo de garantía concedidos a dichos miembros del Consejo de Administración, así como tampoco obligaciones contraídas en materia de pensiones y de seguros de vida respecto de los mismos.

Al cierre del ejercicio 2014 ni los miembros del Consejo de Administración de FCC Aqualia, S.A. ni las personas vinculadas a los mismos según se define en la Ley de Sociedades de Capital han comunicado a los demás miembros del Consejo de Administración situación alguna de conflicto.

Alta dirección:

Los miembros de alta dirección (10 hombres y 2 mujeres) han percibido en su conjunto una remuneración total de 1.789 miles de euros.

NOTA 22. POLITICA DE GESTION DE RIESGOS FINANCIEROS

El concepto de riesgo financiero hace referencia a la variación que por factores políticos, de mercado y otros, tienen los instrumentos financieros contratados por la Sociedad y su repercusión en los estados financieros.

La filosofía de gestión de riesgos de FCC Aqualia, en concordancia con la que realiza el Grupo FCC, es consistente con la estrategia de negocio, buscando en todo momento la máxima eficiencia y solvencia, para lo cual hay establecidos criterios estrictos de control y gestión de los riesgos financieros, consistentes en identificar, medir, analizar y controlar los riesgos incurridos por la operativa de la Sociedad, estando la política de riesgos correctamente integrada en la organización del mismo.



Riesgo de tipo de cambio

El posicionamiento que en la actualidad tiene FCC Aqualia en los mercados internacionales hace que el concepto de riesgo de cambio, en el contexto global de la Sociedad, tenga una incidencia reducida.

Riesgo de crédito.

El riesgo de crédito consiste en que la contrapartida de un contrato incumpla sus obligaciones contractuales, ocasionando una pérdida económica para la Sociedad. La Sociedad ha adoptado la política de negociar exclusivamente con terceras partes solventes y obteniendo suficientes garantías, para mitigar el riesgo de pérdidas financieras en caso de incumplimiento:

Sus principales clientes son Organismos Públicos o clientes consumidores últimos en actividades relacionadas con el ciclo integral del agua, por lo que no tiene una exposición significativa al riesgo de crédito. Asimismo la concentración del riesgo de crédito tampoco es significativa.



0L9109845

CLASE 8.ª

RECIBO
FCC

Riesgo de solvencia

A 31 de diciembre de 2014, el endeudamiento financiero neto de FCC Aqualia ascendía a 95.627 miles de euros (169.966 miles de euros en 2013), tal como muestra el siguiente cuadro:

	Importes en miles de euros	
	2014	2013
Deudas con entidades de crédito	-	141.951
Acreedores por arrendamiento financiero	32	43
Deudas financieras no corrientes con empresas del grupo (nota 14)	376.148	153.750
Deudas financ. corrientes con emp. grupo (excluido efecto impositivo) (nota 14)	63.080	40.558
Deudas financieras con terceros (nota 14)	3.904	3.234
Derecho de cobro corriente, acuerdo de concesión	(2.637)	(1.464)
Créditos a empresas (excluido efecto impositivo) (nota 9.1)	(256.826)	(105.654)
Otros activos financieros (nota 8.3)	(22.603)	(17.058)
Créditos a terceros (nota 9.2)	(15.388)	(16.299)
Tesorería y equivalentes	(50.083)	(29.095)
Endeudamiento financiero neto	95.627	169.966

Riesgo de liquidez

Este riesgo viene motivado por los desfases temporales entre los recursos generados por la actividad y las necesidades de fondos para atender el pago de las deudas, circulante, etc.

A 31 de diciembre de 2014 la Sociedad tiene un fondo de maniobra de 100.164 miles de euros (139.073 miles de euros de fondo de maniobra negativo a 31 de diciembre de 2013), no existiendo deuda financiera con vencimiento a corto plazo (a 31 de diciembre de 2013 de 141.951 miles de euros)

Tal como se indica en la Nota 17 "Avales y Garantías", la Sociedad figura como garante en los créditos sindicados firmados por su Sociedad Matriz "Fomento de Construcciones y Contratas, S.A."

NOTA 23. OTRA INFORMACION

23.1. Hechos posteriores al cierre


No se han producido hechos posteriores al cierre del ejercicio que afecten significativamente el contenido de estas cuentas anuales.

23.2. Información sobre los aplazamientos de pago efectuados a los proveedores. Disposición adicional tercera «Deber de información» de la Ley 15/2010, de 5 de julio.

En relación con la Ley 15/2010, de 5 de julio, de modificación de la Ley 3/2004, de 29 de diciembre, por la que se establecen medidas de lucha contra la morosidad en las operaciones comerciales, se incluye a continuación un detalle con el importe total de los pagos realizados a los proveedores en el ejercicio, distinguiendo los que han excedido los límites legales de aplazamiento, el plazo medio ponderado excedido de pagos y el importe del saldo pendiente de pago a proveedores que al cierre del ejercicio acumula un aplazamiento superior al plazo legal de pago:

Pagos realizados y pendientes de pago en la fecha del cierre del balance (miles de euros)				
	2014		2013	
	Importe	%	Importe	%
Dentro del plazo legal	48.335	25%	53.648	27%
Resto	144.575	75%	141.845	73%
TOTAL PAGOS DEL EJERCICIO	192.910	100%	195.493	100%
PMP pagos (días) excedidos	68		60	
Aplazamientos que a la fecha de cierre sobrepasan el plazo máximo legal	35.974		34.493	

La disposición final segunda de la ley 31/2014 de 3 de diciembre, de reforma de la ley de Sociedades de Capital, modifica la disposición adicional tercera de la ley 15/2010 y establece la obligación de informar sobre el periodo medio de pago a proveedores. A la fecha de la formulación de estas cuentas anuales el Instituto de Contabilidad y Auditoría de Cuentas no ha emitido la resolución requerida en el apartado 4 de dicha disposición adicional tercera en relación con la metodología para el cálculo del periodo medio de pago, por lo que no se ha desglosado esta información en cuenta anuales.



0L9109846

CLASE 8.ª



INFORME DE GESTIÓN DE FCC AQUALIA - EJERCICIO 2014

Marco General

Durante el ejercicio 2014 el sector de la Gestión del Agua ha seguido ocupando un lugar especialmente relevante en la agenda de los gobiernos y autoridades locales que reconocen la importancia estratégica de un bien escaso como es el agua. El aumento exponencial de la población humana y su concentración en grandes urbes, la expansión de la actividad industrial y agrícola, así como una mayor concienciación sobre los posibles riesgos de un cambio climático, están llevando a numerosos países a emprender planes de modernización, tanto de sus infraestructuras hidráulicas, como de los sistemas de gestión y explotación de las mismas, con el objetivo fundamental de aumentar su eficiencia y capacidad. En este marco general a nivel internacional, las oportunidades de negocio para las empresas especializadas en la gestión integral del ciclo del agua van con seguridad a ser más amplias aunque, probablemente, los modelos de participación puedan sufrir modificaciones sobre los que son habituales en la actualidad.

La contribución de las empresas privadas para la consecución del acceso universal al agua, establecido como Objetivo del Milenio por las Naciones Unidas, va a ser con seguridad importante, no solo por su capacidad tecnológica y de gestión, sino también por su capacidad de atraer fondos de financiación para el desarrollo de nuevas infraestructuras y mantenimiento de las existentes. Este objetivo, de acuerdo con la propia definición de la ONU, obliga a los gobiernos a buscar soluciones para facilitar el acceso al agua a todos los habitantes, que deberán contribuir al mantenimiento económico del servicio de acuerdo con las condiciones que fije cada país.

En los últimos años las Administraciones Públicas responsables de la gestión del agua han reducido su predilección por modelos de concesión de gestión integral del ciclo del agua, apostando por modelos de participación público privada en régimen de BOT para la construcción de nuevas infraestructuras. En aquellos países con suficiente capacidad presupuestaria sigue abordándose la construcción de nueva infraestructura mediante contratos de construcción, y se están generando nuevas modalidades de contratos de servicios de operación y mantenimiento en función de las características específicas de cada Administración Pública.

Las compañías que compiten, tanto en el ámbito nacional como internacional, no son muy numerosas, por lo que las licitaciones públicas tanto de servicios de operación y mantenimiento, como de BOT o concesión, rara vez tienen más de cinco licitadores. La alta integración de la oferta de servicios de FCC Aqualia le permite adaptarse sin problema a las diferentes modalidades de contratación planteadas por las Administraciones Públicas. Su posición como sexto operador mundial y tercero de las empresas de capital privado, de acuerdo con el ranking de GWI, le permite competir en igualdad de condiciones en cualquier concurso internacional, en un mercado que sigue liderado por las dos grandes operadoras francesas.

Además de la Administración Pública como cliente de referencia, las empresas industriales privadas, especialmente de los sectores de la minería, el petróleo y el gas, se están configurando como importantes clientes potenciales de las empresas operadoras del agua, especialmente para aquellas que disponen de capacidad tecnológica para abordar los complicados tratamientos que requieren las aguas utilizadas en los procesos productivos.

Mercado Nacional

En el mercado nacional se ha experimentado en 2014, por vez primera desde que estalló la crisis económica, la estabilización en los volúmenes de venta de agua, que durante los últimos años habían venido decreciendo de forma sostenida.

Este cambio de tendencia, no obstante, ha venido acompañado a lo largo del ejercicio por unas fuertes campañas de contestación social ante la privatización de los servicios públicos de gestión del agua. Así, adjudicaciones como las de Alcázar de San Juan (Ciudad Real) y El Puerto de Santa María (Cádiz) pudieron ser finalmente logradas por FCC Aqualia, no sin haber sido objeto de una más que notoria oposición de ciertos sectores de la opinión pública.

Por otra parte, ni desde la Administración Central ni las Autonómicas y Municipales se están licitando proyectos de inversión en infraestructuras hidráulicas, lo que sumado al período preelectoral actual ha provocado que 2014 no haya sido un año de importantes licitaciones a nivel nacional. En este sentido, la previsión para 2015 es que se acentúe esa carencia de concursos públicos. Si son de destacar, en cambio, las acciones por parte del Gobierno Central encaminadas a establecer para este sector un marco regulatorio ágil y eficiente. El Ministerio de Agricultura, Alimentación y Medio Ambiente hizo entrega, para su análisis por todas las partes implicadas, del primer borrador del Proyecto de Ley Sectorial del Agua. Mientras tanto, sigue el trámite parlamentario de la Ley de desindexación de la economía y en el Parlamento se está tramitando el Proyecto por el que se modificará el Reglamento General de la Ley de Contratos de las Administraciones Públicas, lo que tendrá efectos en el sector en lo relativo a la solvencia a exigir a los licitadores y a la no exigencia de clasificación para los contratos de servicios.

Se espera que estas medidas regulatorias potencien la gestión privada del agua en España, una actividad que cada vez presenta un mayor nivel tecnológico, acompañado de una excelente calidad en el servicio, encaminada a asegurar un suministro de agua limpia y saludable para el consumo humano y, de este modo, proteger la salud de las personas. Así lo reconoció recientemente la Organización de Consumidores y Usuarios (OCU), que a finales de 2014 publicó un estudio independiente sobre la calidad del agua de abastecimiento en un total de 62 poblaciones españolas, de las cuales nueve estaban gestionadas por FCC Aqualia. En su informe, la OCU calificó el agua suministrada como "Muy buena" y "Buena".



Mercado Internacional

En el ámbito internacional, FCC Aqualia focaliza su actividad comercial en Europa, Norte de África, Oriente Medio, India y América del Norte y Latinoamérica, teniendo en estos momentos contratos en marcha en Portugal, Italia, República Checa, Serbia, Bosnia, Montenegro, Kosovo, Polonia, Argelia, Túnez, Egipto, Arabia Saudí, Abu Dhabi, Qatar, India, México, Uruguay y Chile.

En 2014 se han publicado en la Unión Europea las nuevas directivas sobre contratos públicos, que hacen especial incidencia en la adjudicación de contratos de concesión a entidades que operan en el sector del agua, y cuyo contenido deberá transponerse antes de marzo de 2016 a las diferentes legislaciones nacionales. Por otra parte se ha producido una iniciativa popular, denominada Right2Water, que ha llegado hasta el Parlamento Europeo, reclamando la titularidad pública de la gestión del agua.

Hasta el momento los pronunciamientos de los órganos de la UE no afectan a la capacidad de participación de las empresas privadas en la gestión del agua, delegando en los Estados Miembros la decisión sobre la elección de las fórmulas de gestión más acordes con sus necesidades específicas. En cualquier caso, esta situación de modificación del marco regulatorio general está generando dificultades, puede que únicamente coyunturales, para la promoción de contratos de concesión de servicios municipales, siendo habituales los contratos de obra o servicios de operación y mantenimiento.

En Italia la reciente modificación del marco legislativo, con la aparición de un nuevo regulador nacional, puede generar en el futuro próximo nuevas e interesantes oportunidades de colaboración público-privada con las



0L9109847

CLASE 8.ª



Administraciones Locales y Regionales.

En Portugal la aplicación de las recomendaciones de la UE asociadas al rescate económico, puede dar lugar a operaciones de privatización de la compañía estatal de aguas que, desde la dilatada experiencia de FCC Aqualia como operador en el mercado luso, pueden suponer importantes posibilidades de crecimiento en los próximos meses.

En el Norte de África las oportunidades de negocio más habituales serán en el futuro contratos de participación público-privada, en modalidad BOT, para la construcción de grandes infraestructuras de tratamiento de agua con periodos de operación en el entorno de los quince años. El comportamiento de los contratos existentes en Argelia y Egipto, a pesar de la primavera árabe, animan a pensar que se trata de mercados estables desde el punto de vista contractual.

En Oriente Medio, donde se están produciendo crecimientos de población de hasta el 8% anual en algunos países y cuyos estándares de nivel de vida y calidad de servicio son cada vez mayores, se anuncian importantes proyectos de infraestructura hidráulica pero que tendrán un avance lento, y donde, al menos a corto plazo no se esperan restricciones por la bajada del precio del petróleo. En este mercado también van a existir contratos de servicios de operación y mantenimiento que, con la experiencia adquirida en los desarrollados en Arabia Saudí y Abu Dhabi, van a ser buenas oportunidades de negocio como la reciente adjudicación en Qatar.

En la India los gobiernos regionales han tomado como objetivo prioritario la mejora de los abastecimientos y saneamientos de agua, dando un gran impulso a los contratos de construcción de infraestructura y operación que garanticen el suministro continuo. FCC Aqualia, en compañía de un importante socio local, ya ha conseguido dos contratos de este tipo, lo que va a permitir la creación de una plataforma para un mejor conocimiento del país y el abordaje de proyectos de mayor magnitud.

En Norte América, FCC Aqualia se propone la consolidación del mercado mexicano donde ya tiene una significativa actividad. En ese país la Administración Pública va a iniciar un programa de actuaciones de mejora de los abastecimientos municipales que con seguridad van a permitir a la compañía incrementar su cifra de negocio. Por otra parte, FCC Aqualia está abriendo una oficina comercial en los Estados Unidos como cabeza de puente para su entrada en un mercado que tiene, en algunos estados, la misma problemática que España, infraestructuras obsoletas, periodos de sequía, administraciones municipales endeudadas y sin capacidad de financiación, y elevados requerimientos medioambientales.

Por último, en América Latina las posibilidades de crecimiento de FCC Aqualia se han multiplicado significativamente tras la salida de FCC del capital de Proactiva, empresa participada con el operador francés Veolia. A corto plazo, Perú y Chile son los países donde se van a presentar más oportunidades, existiendo también algunos programas de infraestructuras en Paraguay y Panamá que están siendo seguidos con interés. En este mercado, junto con las oportunidades detectadas en México para la petrolera PEMEX, están siendo especialmente interesantes los contratos de construcción y operación de plantas de tratamiento de agua para empresas mineras y de oil & gas.

Contratación

En el mercado nacional, las adjudicaciones más significativas de nuevos contratos de gestión integral han sido las siguientes:

- Alcázar de San Juan (Ciudad Real), por un período de 25 años y una contratación de 122,1 millones de euros, adjudicado a la empresa mixta Aguas de Alcázar, en la que FCC Aqualia participa en un 52,38%.


- La Línea de la Concepción (Cádiz), con una duración de 12 años, lo que supone una contratación de 58,8 millones de euros, adjudicado a Empresa Gestora de Aguas Linenses, de la que FCC Aqualia tiene un 100%.
- El Puerto de Santa María (Cádiz), por un período de 25 años y una contratación de 382,9 millones de euros, adjudicado a la empresa mixta APEMSA, en la que FCC Aqualia participa en un 48,98%. La contratación a nivel consolidado es de 15 millones de euros.
- Ubrique (Cádiz), por un período de 25 años y una contratación de 22,6 millones de euros, adjudicado a la empresa mixta Aguas de Ubrique, en la que FCC Aqualia participa en un 49%, teniendo a FCC Aqualia subcontratada la gestión.
- Por otra parte, FCC Aqualia, dentro de una UTE en la que participa al 22,8%, ha resultado adjudicataria del contrato del lote 3 de gestión integral y energética de las Instalaciones urbanas de la ciudad de Madrid, por un período de ocho años, lo que supone una contratación de 48,3 millones de euros.
- Así mismo, con la compra de un 12,5% adicional de Aguas de Alcalá, FCC Aqualia pasa a tener un 50% de esta UTE, el mismo porcentaje que posee el Canal de Isabel II. La adquisición ha supuesto un incremento en la cartera por importe de 28,2 millones de euros, toda vez que a la UTE todavía le restan 15 años de contrato.

En cuanto a las renovaciones y prórrogas a nivel nacional, son de destacar las de

- Salamanca, por un período de cinco años y un importe de 95,7 millones de euros;
- San Juan del Puerto (Huelva), por un período de 25 años y un importe de 32,5 millones de euros;
- Candelaria (Tenerife), por importe de 32, 2 millones de euros para un total de diez años de contrato;
- Callosa de Segura (Alicante), por doce años, con 18,6 millones de euros de contratación y
- Cortegana (Huelva), por veinticinco años adicionales, lo que supuso una contratación de 16,4 millones de euros.

En el mercado internacional, FCC Aqualia logró incrementar su portfolio de países, principalmente a través de la adjudicación de nuevos contratos de diseño y construcción.

- Dentro del mercado europeo, se deben resaltar las recientes adjudicaciones en la zona de los Balcanes, tanto la de diseño y construcción de la ETAP de Vrsac (Serbia), por importe de 6,9 millones de euros, como la de diseño y construcción de la EDAR Prizren (Kosovo), por importe de 10,4 millones de euros. Se trata de contratos que abren la puerta a contratos próximos mucho mayores y sitúan a FCC Aqualia en una buena posición para próximas licitaciones.
- En el Norte de África, FCC Aqualia continúa su expansión tras la adjudicación del primer contrato en Túnez, para la construcción de la IDAM Djerba, por un importe de 31,2 millones de euros.
- Del mismo modo, en Oriente Medio se sigue consolidando la presencia de la empresa, tras la entrada en Qatar mediante la adjudicación del contrato de construcción y explotación de la EDAR de Al Dhakira, a través de la filial Aqualia MACE y en consorcio con el grupo coreano Hyundai, en un contrato cuyo importe total es de 300 millones de euros.
- Cabe destacar la adjudicación de los dos primeros contratos de prestación de servicio en la India, en el estado de Karnataka: el primero en Bidar y Vasvalyakan; el segundo en Bellary, Raichur y Hospet. Entre ambos contratos se gestionará el abastecimiento de más de un millón de habitantes. Estas adjudicaciones suponen la entrada en un mercado de gran tamaño y muy difícil acceso.



OL9109848

CLASE 8.^a

FCC

- Por otra parte, FCC Aqualia ha abierto oficina comercial en Estados Unidos, un mercado que ofrece excelentes oportunidades y en el que la compañía tiene previsto conseguir nuevos contratos en el corto y medio plazo. Al efecto, se han comenzado los trámites legales necesarios para la constitución de una sociedad en el estado de Delaware (EEUU), con un capital autorizado de 4,9 millones de USD. Para ello y con propósito de que sea la tenedora de las acciones de la nueva sociedad, se ha modificado tanto el objeto como la denominación social de Abastecimientos y Saneamientos del Norte, S.A, empresa del grupo, por el de FCC Aqualia América S.A.
- En Latinoamérica, el grupo consiguió su primer contrato en Chile, con la adjudicación de la construcción de la EDAR de Cadellara, por un importe de 12,7 millones de euros. Además, en México, país donde la empresa tiene una sólida implantación, se lograron los contratos de construcción del acueducto e instalaciones eléctricas para la Minera Peñasquito, en el estado de Zacatecas, por importe total 21,3 millones de euros, y para PEMEX, en este caso para la modernización y rehabilitación de la Bocatoma del río Mezcalapa, en Tabasco, por un importe de 12,8 millones de euros. Tras estas adjudicaciones FCC Aqualia ha reforzado su posicionamiento como una de las principales empresas privadas de gestión de agua en el sector minero latinoamericano, a lo que también ha contribuido la participación, a través de Aqualia Infraestructuras, en la cuarta edición del Congreso Latinoamericano de Desalación y Reúso de Agua - Desal 2014, que se celebró en octubre en Santiago de Chile, así como en la XXVIII Edición de ANEAS, celebrada en noviembre en Mérida (México).
- Por último, además de las adjudicaciones directas, no se descarta la vía del crecimiento internacional a través de la compra de empresas. En este sentido, a finales de año se ha presentado una oferta no vinculante por la empresa GS INIMA, que tiene presencia en España, México, Estados Unidos, Brasil y Argelia, países todos ellos incluidos en la zona de desarrollo internacional de FCC Aqualia.

Innovación y Tecnología

La actividad de innovación de FCC Aqualia se ha desarrollado durante el ejercicio 2014 en las áreas de Sostenibilidad, Calidad y Gestión Inteligente que recoge su planificación estratégica. En este año se han finalizado los cinco proyectos denominados Cenit VIDA, ITACA, IISIS, SMARTIC y ALEGRIA, que permitieron los resultados siguientes:

1. A mitad de año el proyecto Cenit VIDA (Valorización Integral de las Algas) llegó a su fin. El consorcio que lo desarrolla - formado por 13 empresas y 25 organismos de investigación- ha recibido la cofinanciación del CDTI a través del programa "Consortios Estratégicos Nacionales en Investigación Técnica". Los trabajos del proyecto han permitido un cambio de paradigma de la depuración, y han facilitado el desarrollo de otros cinco proyectos de bioenergía relacionados con el Al-gas.
2. El proyecto ITACA, que se enmarca dentro del área de Sostenibilidad, ha profundizado en la búsqueda de nuevos enfoques en el uso de las aguas residuales como recurso, en la reducción de consumos energéticos y de emisiones o en la exploración de tecnologías alternativas. ITACA ha sido desarrollado dentro del Programa INNPRONTA, financiado por el Centro Desarrollo Tecnológico Industrial (CDTI). ITACA ha sido asimismo cofinanciado por los Fondos FEDER.

La participación de FCC Aqualia se ha centrado en la investigación de nuevas tecnologías de depuración de aguas que permitirán en un futuro transformar los procesos de tratamiento en sistemas más autosostenibles energéticamente; con aprovechamiento de subproductos y mejora de la calidad de

las aguas depuradas para su reutilización.

3. IISIS (Investigación Integrada Sobre Islas Sostenibles) ha sido una de las grandes apuestas del área de Gestión Inteligente de la compañía. El proyecto, liderado por FCC S.A., ha contado con una importante participación de FCC Aqualia, que ha encabezado las tareas de "Agua y Medioambiente" y de "Integración". Además, y al margen de la contribución de las veintidós universidades y centros de investigación; y cuatro empresas, destaca la participación de FCC Construcción y de Cementos Portland Valderrivas, lo que ha convertido a la investigación en un ejemplo de sinergias y colaboración dentro del Grupo FCC.

El trabajo desarrollado en el marco de IISIS así como los avances obtenidos han permitido conseguir un nuevo proyecto europeo en 2014: el FP7 Urban Water.

Los resultados principales del proyecto se han traducido en ahorro energético, ahorro en producción de fangos, mejora de la operación, detección de fugas y en diversos desarrollos de *software*. La inversión directa del proyecto en infraestructuras gestionadas por FCC Aqualia ha sido de 700.000 euros.

4. El proyecto SMARTIC (Sistema de Monitorización del Agua en Tiempo Real con Tecnología Inteligente) ha trabajado en el control de la calidad del agua desde su captación hasta la salida de la planta potabilizadora (ETAP), con el diseño y construcción de varios sistemas de automatización capaces de realizar ensayos que actualmente deben ser realizados en laboratorio.

El proyecto ha estado apoyado por el programa FEDER INNTERCONECTA Extremadura. El organismo apoya el proyecto con una cofinanciación de 40%



Tras la finalización del trabajo se han observado ahorros de los costes de operación de la ETAP al mismo tiempo que un incremento de calidad, ya que es posible ajustar la operación a las características del agua bruta.

5. Proyecto ALEGRIA. Con este proyecto, que ha sido apoyado por el programa Feder-Innterconecta, se ha estudiado la valorización de efluentes industriales.

A través de la combinación de los diferentes desarrollos que FCC Aqualia tiene en marcha - el proceso de digestión anaerobia, con biorreactores de membranas, y el cultivo de microalgas para su valorización - se ha buscado obtener bioenergía y productos de valor. Esta novedosa combinación podría sustituir a las tecnologías convencionales utilizadas en las EDARs industriales, ahorrando costes de operación que en la actualidad ascienden a 4 €/m³, con el fin de mejorar la competitividad y sostenibilidad del sector agroalimentario.

En el ejercicio 2014 se han seguido desarrollando otros seis proyectos de investigación plurianuales, que seguirán ejecutándose durante el siguiente ejercicio. En el área de sostenibilidad están en marcha los proyectos Allgas (microalgas para la depuración de aguas residuales) y Down stream (mejora de la valorización de la biomasa). En el área de calidad se continúa trabajando en los proyectos Remembrance (reutilización de membranas de ósmosis inversa) e Innova Cantabria (depuradora compacta para aguas residuales de pequeñas poblaciones). Y en el área de gestión inteligente el proyecto Smart Water- Smart Citizens desarrolla sus trabajos de manera integrada en el marco de la iniciativa Smart Santander promovido por el Ayuntamiento de la capital cántabra.

Durante 2014 FCC Aqualia ha iniciado siete nuevos proyectos, denominados Renovagas, Regenera, FP7 Urban Water, Water JPI Motrem, Life Memory, Life Biosolware y Life CleanWater. Estos tres últimos proyectos se



0L9109849

CLASE 8.ª

FCC

enmarcan dentro de la convocatoria de los programas Life 2013, en los que de un total de 961 propuestas, sólo 125 proyectos resultaron aceptados. El alcance de los diferentes proyectos es el siguiente:

1. Renovagas "Proceso de Generación de Gas Natural Renovable" es un proyecto financiado por el Ministerio de Economía y Competitividad (MINECO). El objetivo es desarrollar una planta de producción de Gas Natural Sintético a partir de biogás, mediante metanación de hidrógeno obtenido a partir de fuentes renovables.

En el proyecto, liderado por Enagás, participan, además de FCC Aqualia, CHN2, Abengoa Hidrógeno, Gas Natural, SDG, Tecnalia y el CSIC.

2. Regenera, cuyo objetivo es desarrollar un sistema de depuración de aguas residuales mediante el cultivo de microalgas y el aprovechamiento de la biomasa generada como materia prima para la producción de biofertilizantes. Aqualia Infraestructuras junto con Biorizon, la Universidad de Aimería y la Fundación Cajamar forman el equipo investigador.
3. El proyecto Life Memory plantea demostrar a escala de prototipo industrial la viabilidad técnica y económica de una tecnología innovadora, un Biorreactor Anaerobio de Membranas (SANMBR), como alternativa a los procesos de tratamiento tradicionales. Esta tecnología permite la conversión de la materia orgánica contenida en el agua residual en biogás que puede ser utilizado en la EDAR para generar energía en forma de calor y electricidad. Los beneficios que el proyecto podría suponer son: la reducción del consumo energético en hasta un 70% y del 80% de las emisiones de CO₂, un 25% menos de requerimiento de espacio respecto a la EDAR 'aerobia' convencional, la reducción en torno al 50% en la producción de fangos, y la implantación de un protocolo para el diseño y operación de plantas de tratamiento basadas en esta tecnología.
4. Life Biosolware (Biosolar water reuse and Energy recovery), liderándose por la pyme francesa Heliopur, cuenta con un presupuesto total 2,3 millones de euros. El estudio propone la demostración de un nuevo tratamiento de aguas residuales basado en una tecnología biológica y solar de purificación (BSP). El proceso permite la reutilización del 80% del agua, y la recuperación de gases y residuos orgánicos.
5. CIP Cleanwater (Ecoproduction of HClO for safe water disinfection by innovative ion Exchange membrane), surge de la convocatoria Eco-innovation 2013 donde se seleccionaron 59 proyectos entre 461 propuestas presentadas. Liderado por la pyme francesa Ceramhyd, con presupuesto total 1,6 millones de euros, supone la demostración de una nueva tecnología de desinfección de agua en tres aplicaciones: agua potable, desalinización y reutilización.
6. FP7 Urban Water. Se trata de un proyecto con fondos europeos (dentro del 7º Programa Marco o FP7 en inglés) formado por once socios de siete países diferentes, que desarrollará y validará una innovadora plataforma basada en las tecnologías de la información y comunicación (TIC), que mejorará la gestión integral del agua en áreas urbanas, lo que representa un 17% del consumo de agua en Europa.

El proyecto, de tres años de duración y de casi 5 millones de euros, está enfocado en desarrollar nuevas soluciones de predicción de la demanda de agua e interpretación del consumo para una mejor eficiencia en la gestión del agua, con módulos innovadores para estimar la disponibilidad y el suministro de agua, mejora de los sistemas de facturación y gestión de datos en tiempo real, la detección de fugas y toma de decisiones, entre otros.

7. Water JPI Motrem. El proyecto Motrem pretende aportar nuevas tecnologías para el tratamiento de agua y/o mejorar las ya existentes mediante el desarrollo de procesos integrados para el control y tratamiento de contaminantes emergentes (CE) en la línea actual de las plantas de tratamiento de aguas residuales municipales, con especial énfasis en la reutilización del agua. Para este fin, el proyecto combina la experiencia transversal y multidisciplinaria en el diseño de procesos de tratamiento de aguas, y en ingeniería, química analítica y ecotoxicología aplicada a los CE que garantiza la generación, no sólo de nuevos conocimientos científicos, sino también de soluciones comerciales innovadoras para el mercado.

A lo largo del año, el equipo de investigadores de FCC Aqualia ha participado en numerosos congresos y eventos científicos. Su labor ha sido reconocida en algunos de ellos:

- Congreso Internacional "Activated Sludge – 100 years and Counting". El póster científico presentado por Nicolás Morales, investigador de FCC Aqualia en Guillarei (Pontevedra), fue elegido por el jurado como el mejor de los 56 presentados. El evento, organizado por la IWA (International Water Association) para conmemorar el centenario del proceso de lodos activos, se ha celebrado en Essen (Alemania), entre el 12 y el 14 de junio. Entre los 200 investigadores asistentes se encontraban los mayores expertos mundiales en depuración, y participantes procedentes de 35 países de todo el Mundo. La comunicación presentaba los últimos avances de la depuración energéticamente sostenible, a través de la tecnología ELAN® (ELiminación Autótrofa de Nitrógeno).
- IWA World Water Congress & Exhibition, que se celebró en Lisboa entre el 21 y el 26 de septiembre de 2014. El trabajo "Low Cost Microalgae Harvesting Strategies For Wastewater Treatment Plants", presentado por el investigador Zouhayr Arbib, sobre el cultivo de microalgas de alto valor energético en aguas residuales fue elegido por los participantes al congreso como el mejor póster científico.
- Premios "Innovación – Sostenibilidad – Red", organizados por el diario Expansión junto a Bankinter y E.ON. FCC Aqualia fue reconocida como "Gran Empresa Sostenible" por su proyecto ELAN®. El galardón fue entregado por José Manuel Soria, ministro de Industria, Energía y Turismo en el evento celebrado el 27 de noviembre en la sede del Instituto de Empresa en Madrid.




Por último, el reportaje titulado "Proyecto IISIS, el diseño de una ciudad inteligente, autosuficiente y sostenible", publicado en el primer número de Agua Magazine ha sido galardonado con el Premio Agua al mejor reportaje del año.

Gestión Sostenible

La eficiencia energética ha sido uno de los temas estrella de 2014 en el sector, ya que la ONU dedicó el Día Mundial del Agua al binomio agua-energía.

Con el cálculo de la huella de Carbono realizado en 2013 en Lleida, FCC Aqualia se convirtió en la primera empresa en España que calculó y verificó a través de AENOR la huella de Carbono de un servicio de Aguas. Durante 2014 la compañía ha dado un paso más en esta dirección en el estudio de cómo el desarrollo económico incide en los recursos hídricos. Así, en el mes de abril, FCC Aqualia y la Fundación Botín firmaron el acuerdo para la realización del estudio de la huella hídrica de Cantabria.

Este trabajo permitirá conocer el impacto del consumo de agua incluido en los bienes y servicios producidos e intercambiados por Cantabria, región donde la compañía tiene una presencia predominante dentro de su actividad como gestor del ciclo integral del agua.



OL9109850

CLASE 8.ª

FCC

El estudio es una iniciativa pionera, toda vez que es el primer cálculo de la huella hídrica en España, en la modalidad de colaboración entre entidades como El Observatorio del Agua de la Fundación Botín y FCC Aqualia.

Respecto a la Eficiencia Energética, durante el ejercicio 2014 las certificaciones en esta materia se han ampliado a nuevas instalaciones, como la depuradora de Aranda de Duero (Burgos) y el Centro Deportivo Santi Cazorla, en Llanera (Asturias). Además, y como complemento al cálculo de la huella de Carbono, el servicio de Lleida se ha certificado en esta materia, siendo el primer servicio que alcanza esta distinción.

Además, en el ámbito de la eficiencia energética, durante el ejercicio se han venido implantando sistemas de última generación para la optimización del consumo energético en EDAR. Así en las de Medina del Campo (Valladolid) y Reinosa (Cantabria) se ha instalado un novedoso sistema, desarrollado por la UPV en colaboración con FCC Aqualia, para el control automático de la aireación y en la EDAR de Lleida un sistema de gestión inteligente de todo el proceso de depuración. En un función de los resultados obtenidos, se estudiará la conveniencia de su implantación en el resto de las EDAR gestionadas por FCC Aqualia.

El Informe de RSC de FCC Aqualia alcanzó en 2014 su octava edición. El documento convierte a la compañía en una de las primeras organizaciones que obtienen el sello Materiality Matters, toda vez que ha sido elaborado y verificado de acuerdo con las directrices de la guía G4 del Global Reporting Initiative (GRI). El Informe, editado en castellano, inglés y portugués, se articula en torno a cinco puntos: Empresa, Clientes, Empleados, Medio Ambiente y Sociedad.

Por otro lado, la compañía puso en marcha la duodécima edición del Concurso Internacional Infantil, dirigido a alumnos de 3º y 4º de Primaria de los municipios donde presta servicio en España y Portugal. Bajo el lema "El agua necesita de héroes como tú", el certamen era una llamada a la reflexión acerca de la importancia de usar el agua de forma responsable y eficaz.

En esta ocasión la novedad del Certamen ha venido dada por el uso de internet para el desarrollo del concurso, aprovechando las ventajas que ofrecen las nuevas tecnologías y optimizando los recursos empleados en la propia acción. El certamen ha contabilizado más de 30.000 visitas y un millón de páginas vistas en el microsite. Los contenidos, disponibles en español, portugués, catalán y gallego, se han difundido más de 3.000 veces a través de las redes sociales, y han generado más de 300.000 impactos positivos, dado el carácter pedagógico y lúdico de la herramienta.

Gestión de Recursos Humanos

En FCC Aqualia se están aplicando políticas igualitarias en materia de género, entre las cuales se incluye el Primer Programa de Mentoring para mujeres, encaminado a impulsar el talento femenino en la organización y facilitar la carrera profesional de las mujeres identificadas con potencial dentro de la empresa. Reconociendo a este esfuerzo, el Ministerio de Sanidad, Política Social e Igualdad ha prorrogado a FCC Aqualia, por un periodo de tres años, su Distintivo de "Igualdad en la Empresa". Con la concesión de esta prórroga el Ministerio de Sanidad, Servicios Sociales e Igualdad reconoce y avala el compromiso de la compañía en materia de diversidad y la igualdad de oportunidades para hombres y mujeres. Cabe destacar todas las acciones que se han realizado en apoyo de la igualdad de oportunidades para hombres y mujeres, así como las acciones para la sensibilización e inserción laboral de las mujeres víctimas de violencia de género.

Por otra parte, durante 2014 se han llevado a cabo diferentes programas encaminados a la transformación del estilo de liderazgo de FCC Aqualia hacia un modelo de dirección de personas más participativo, desarrollador, catalizador del talento, que refuerce la cohesión del equipo y respaldado por un lenguaje común compartido por

todos. Entre estos programas se encuentra el Otto Walter, que está dirigido a mandos intermedios y pretende potenciar el desarrollo de competencias y habilidades estratégicas para la mejora en liderazgo y dirección de personas.

En el apartado de la sensibilización, y dentro de la política de RSE de FCC Aqualia, se ha colaborado durante 2014 con el nuevo Vicerrectorado de Cooperación y Voluntariado de la Universidad Rey Juan Carlos en su nueva actividad de sensibilización y difusión de la importancia de los DD. HH. en la sociedad actual. Se trata de diálogos-coloquios en los que participan expertos de reconocido prestigio para la exposición y debate de los principales problemas existentes en el terreno de los Derechos Humanos, así como sobre los obstáculos que impiden su realización y los nuevos desafíos que actualmente se plantean.

Entre los actos celebrados, se presentaron las directrices del Plan Nacional de Empresa y Derechos Humanos que, pendiente de aprobación hasta la fecha, han elaborado agentes sociales, económicos y estatales. El Ministerio de Asuntos Exteriores, fue el encargado de exponer las líneas estratégicas del documento, y representantes de destacadas ONG's expusieron los proyectos más relevantes en materia de formación en derechos humanos, especialmente los vinculados a instituciones académicas de Educación Superior, como la Universidad Rey Juan Carlos.

El segundo Encuentro consistió en un foro de debate en el que participaron directivos de RSC de diversas compañías, entre ellas FCC Aqualia. Dieron a conocer sus acciones en materia de Derechos Humanos y reflexionaron acerca de la importancia que tienen éstos en el ámbito empresarial en general y en su organización en particular.

Seguridad y Salud


Durante 2014 el índice de frecuencia ha experimentado un ligero repunte, el índice de gravedad ha registrado una significativa reducción colocándose en valores mínimos históricos, y el índice de absentismo por enfermedad se ha situado en los valores objetivos fijados en el plan anual. Estos índices de siniestralidad confirman la positiva evolución de los últimos años y permiten a FCC Aqualia mantenerse en valores de los más bajos de las empresas del sector.

A lo largo de 2014 en FCC Aqualia se han organizado diferentes talleres y grupos de trabajo encaminados a mejorar la cultura preventiva de todos los trabajadores, calibrándose la percepción de los miembros de esta empresa acerca de la importancia de la seguridad y la salud, con el objetivo detectar posibilidades de mejora y definir e implantar un plan de acción.

Entre otras medidas, se han organizado las actividades e iniciativas para el cumplimiento de la Carta por la Salud Laboral de FCC Aqualia, aprobada por las organizaciones sindicales mayoritarias y la dirección de la compañía.

Gestión de Clientes

FCC Aqualia ha mantenido durante 2014 su servicio de atención 24 horas 365 días al año, a través del Centro de Atención al Cliente (aqualia Contact), que permite reducir al máximo el tiempo de respuesta para la resolución de averías en las redes de distribución, con el consiguiente ahorro de agua. El pequeño tiempo de espera del cliente para comunicar una avería (38 segundos) permite poner en marcha un protocolo de actuación ágil y eficaz para la resolución de cualquier tipo de incidencia en la red, lo que redundará en una mejora de los rendimientos de distribución del agua. Este servicio de atención al cliente ha permitido tener un índice de reclamaciones de cliente inferior al uno por mil, atendiendo 900.000 llamadas al año, realizando su atención en 5 idiomas (Gallego, Catalán, Inglés, Alemán y Francés).



0L9109851

CLASE 8.ª

FCC

La gestión de clientes a través de canales de comunicación interactivos. Actualmente, la compañía dispone de una página web corporativa disponible en 5 idiomas que ofrece una información general de la empresa y diferentes webs locales, de municipios concretos en los que FCC Aqualia presta servicio, con una información más local y personalizada sobre la presencia de la empresa en el municipio en cuestión. Además, a través de las páginas web de FCC Aqualia, tanto la corporativa como las locales, se facilita el acceso a la oficina virtual, aqualiaOnline, a través de la cual se pueden realizar las principales gestiones relacionadas con el servicio.

Los canales aqualia contact y aqualiaOnline se encuentran desde el año 2011 certificados en la Norma UNE- ISO 27001; "Sistemas de Gestión de Seguridad de la Información", cumpliendo con los objetivos de seguridad fijados y asegurando el compromiso de la seguridad de los datos de nuestros clientes, así como la integridad, disponibilidad y confidencialidad.

Los resultados de las encuestas de satisfacción al cliente institucional presentan una valoración general muy buena, ligeramente superior a la obtenida en la encuesta anterior. Los resultados de la encuesta de satisfacción al cliente final presentan una ligera disminución en la valoración con respecto a la última encuesta, probablemente influenciada por la situación económica prolongada del país, registrando una percepción de los usuarios más positiva que la que otorgan a servicios como la electricidad, el gas o el teléfono.

Acciones Propias

La Sociedad no ha realizado operaciones con acciones propias en el ejercicio.

Derivados financieros

La Sociedad no ha realizado operaciones con derivados financieros en el ejercicio.

Las Cuentas Anuales y el Informe de Gestión de la Sociedad FCC Aqualia, S.A., que corresponden al ejercicio cerrado a 31 de Diciembre de 2014, han sido formuladas por los consejeros de la Sociedad, el día 27 de febrero de 2015, y se identifican por ir extendidos en 51 hojas, por ambas caras, de papel timbrado del Estado de la serie 0L números 9109801 al 9109851 ambos inclusive, siendo firmadas, en prueba de conformidad, en la hoja de papel timbrado del Estado de la serie 0L número 9109851.

Presidente

Vicepresidente

D. Eduardo González Gómez


D. Félix Parra Mediavilla

Vocal |

Secretaria

D. Isidoro Marbán Fernández

Dña. Cristina López Barranco



YO, ANDRÉS DOMÍNGUEZ NAFRÍA, NOTARIO DE MADRID Y DE SU ILUSTRE COLEGIO, DOY FE: -----

Que el presente cuadernillo, que consta de cincuenta y dos folios de papel exclusivo de los Colegios Notariales de España, fotocopiados por su anverso, serie y números: el presente y los cincuenta y uno siguientes en orden correlativo, los cuales sello con el de mi Notaría para su identificación, concuerda bien y fielmente con el documento al que me remito y tengo a la vista.-----

Madrid, 14 de Abril de 2015.

SELO DE
LEGITIMACIONES Y
LEGALIZACIONES



NIHIL PRIUS FIDE
A1919766



